

Foster 



**Foster** 



[fosterspa.com](http://fosterspa.com)

**Il mondo di Foster**  
**un mondo migliore per le future generazioni**



18	<b>PVD</b>
92	<b>Lavelli sopratop</b>
204	<b>Lavelli sottotop</b>
286	<b>Complementi</b>
306	<b>Miscelatori</b>
342	<b>Canali attrezzati</b>
362	<b>Piani induzione</b>
394	<b>Piani gas</b>
434	<b>Forni</b>
456	<b>Cappe</b>
478	<b>Lavastoviglie</b>
482	<b>Top inox</b>



# Foster

RICERCA, DESIGN e TECNOLOGIA tutte in un segno, il marchio Foster.

Il desiderio di trovare sempre nuove soluzioni per migliorare la qualità della vita in cucina è il motore della nostra ricerca, la ragione della nostra soddisfazione.

Abbiamo stabilito importanti traguardi nello sviluppo degli elettrodomestici e con lo stesso entusiasmo, ogni giorno, ci confrontiamo con le idee dei più quotati fabbricanti di cucine italiani e del mondo.

Questa è la filosofia Foster: standard qualitativi d'eccellenza, alta maestria nella lavorazione dei materiali, soluzioni sempre innovative interpretate con il gusto e lo stile che ci contraddistinguono.

## Foster e il territorio

ispirati da  
Arte e Cultura



Fondata nel 1973, Foster è un'azienda italiana con quattro stabilimenti produttivi che opera in più di 50 paesi nel mondo. Un'organizzazione integrata con sede nello storico Palazzo Terranova di Brescello, piccolo borgo famoso per i film di Don Camillo e Peppone e simbolo dell'operosità della provincia del Nord Italia.

Palazzo Terranova non è solo la sede, è l'espressione dell'amore che Foster nutre per l'arte.

È il 1988 quando Foster stabilisce qui la propria sede, dopo l'intervento di recupero conservativo dell'ex convento francescano del '600. Il restauro ha restituito splendore ai prestigiosi affreschi ed ha portato alla luce antichi reperti storici.

Palazzo Terranova è un patrimonio culturale che l'azienda ha voluto restituire alla comunità in tutta la sua storia, bellezza e magnificenza. Foster è stata tra le prime aziende italiane ad aderire ai progetti per la salvaguardia e tutela del territorio ed il palazzo è oggi sotto la tutela della Soprintendenza per i Beni Architettonici e Paesaggistici






# Foost



## ...ricerca

Ogni prodotto Foster è frutto di una profonda ricerca e di un costante processo di innovazione. Lavoriamo instancabilmente per portare avanti la tecnologia dell'acciaio inossidabile, utilizzando materiali di alta qualità come l'AISI 304 e l'AISI 316.



## ...design

Ogni elettrodomestico Foster è un'opera d'arte, creata con una cura meticolosa per i dettagli.

L'acciaio inossidabile, con la sua lucentezza senza tempo, si sposa perfettamente con qualsiasi stile di cucina, conferendo un tocco di eleganza e sofisticazione ad ogni ambiente.

# ter



### **...tecnologia**

Foster non si ferma solo all'estetica. Ogni prodotto è progettato per migliorare la tua esperienza culinaria. I nostri elettrodomestici sono dotati di funzionalità all'avanguardia, garantendo prestazioni impeccabili e facilità d'uso. La cucina diventa così un luogo in cui la creatività si combina con la massima efficienza. Benvenuti nel mondo Foster: Ricerca, Design e Tecnologia.

## Foster e l'acciaio

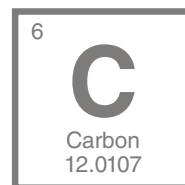

una storia  
di eccellenza



Da oltre mezzo secolo, Foster ha trasmesso la sua passione e dedizione nell'arte di modellare l'acciaio inossidabile AISI 304 e AISI 316, cuore e anima delle nostre creazioni.

Oltre la Materia Prima. Il nostro know-how non si ferma alla selezione della materia prima: Ogni passaggio del processo di lavorazione, dall'assemblaggio alle finiture, è frutto di anni di esperienza nell'arte di modellare l'acciaio con l'obiettivo di raggiungere la perfezione in ogni dettaglio. L'uso sapiente dell'AISI 304 e dell'AISI 316 è la nostra firma, la garanzia che ogni prodotto Foster è una combinazione straordinaria di bellezza e funzionalità.

Benvenuti nel mondo di Foster, dove l'acciaio diventa una storia d'eccellenza.





**AISI 304 - L'Eccellenza Standard:**

Il nostro profondo know-how nell'utilizzo dell'acciaio inossidabile AISI 304 è il segreto del nostro successo. Questo materiale, con il suo contenuto di cromo e nichel, è sinonimo di resistenza alla corrosione, durabilità e un'elevata tolleranza alle temperature estreme. Conosciuto anche come acciaio inox 18-10 (18% cromo e 10% nichel), l'AISI 304 è il nostro punto di partenza per creare prodotti che sono robusti, durevoli e privi di porosità. La superficie liscia e igienica dell'acciaio AISI 304 è facile da pulire e mantiene il suo splendore nel corso degli anni.

**AISI 316 - La Soluzione per le Sfide Estreme:**

L'utilizzo dell'acciaio AISI 316, noto per la sua eccezionale resistenza alla corrosione in ambienti estremi. Originariamente sviluppato per il settore nautico, l'AISI 316 è in grado di resistere alla salsedine, ai detersivi aggressivi e agli acidi degli alimenti. Questo materiale straordinario trova applicazione in una linea completa di prodotti Foster adatti agli ambienti più ostili e alle sfide più impegnative.



## Acciaio inox

una scelta ecologica  
senza tempo



**AISI  
304**

L'utilizzo di acciaio **304** e **316** offre innumerevoli vantaggi, a partire dalla resistenza e durabilità che fanno dell'acciaio inox il materiale resistente per eccellenza.

La sua facilità di pulizia che consente di utilizzare meno acqua e meno prodotti chimici e la possibilità di essere riciclato innumerevoli volte rendono l'acciaio inox un materiale davvero ecosostenibile e vicino all'ambiente.

**AISI  
316**

**Riciclabile al 100%**

**Alta igienicità**

**Privo di emissioni tossiche**

**Inalterabile nel tempo**



#### Finitura Satinata

L'acciaio inox **satinato** Foster è realizzato utilizzando speciali spazzole in fibra vegetale che donano una finitura brillante con ridotta rugosità superficiale. L'attenzione durante il processo di lavorazione e le speciali spazzole in fibra vegetale consentono una maggior facilità di pulizia dell'acciaio.



#### Finitura Vintage

L'acciaio inox **vintage** Foster è una finitura speciale ottenuta mediante una spazzolatura manuale che non teme né graffi né scalfiture.

La spazzolatura asimmetrica made in Foster, ottenuta con metodi totalmente artigianali, riproduce i tipici segni del tempo donando all'acciaio un tocco retrò.

# Oltre l'incasso...

## come e dove vuoi tu

Le modalità di incasso nei piani di lavoro sono sempre più differenziate e personalizzate.

Foster è stata la prima produttrice di lavelli ad impegnarsi nei nuovi sistemi di inserimento e oggi vanta una notevole esperienza e la più completa gamma disponibile sul mercato di modelli con inserimento a filo, semifilo e sottotop.




### Standard

Tipo di incasso tradizionale con il bordo che sporge di 8 mm sul piano di lavoro.



### Q4

Incasso con profilo squadrato ed una minima sporgenza dal piano (4 mm). Soluzione perfetta per gli abbinamenti con i piani in vetroceramica (induzione).



### Semifilo

Bordo inclinato che sporge solo 3 mm sul top; si caratterizza per il connubio fra eleganza e facilità di installazione.




### Filotop

Si inserisce in un alloggiamento di un millimetro e risulta perfettamente a filo con il piano di lavoro. In alternativa, può essere installato in appoggio al top.



### Sottotop

Soluzione elegante ed attuale, è l'installazione del lavello sotto il piano di lavoro.




### Bordo ribassato

Bordo inclinato che sporge 4mm sul top; si caratterizza per la facilità di installazione, bordo e squadrette sono un unico corpo.



### Phantom Base

È l'innovativo fondo vasca in acciaio inox in grado di integrarsi perfettamente in lavelli costruiti da lastra.



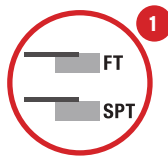


# Guida alla lettura del listino

**2**  
Base 80



**3**  
1040 051 dx  
1040 052 sx



**1**  
incasso FT: vedi sito web € 1.823,00  
incasso SPT: 789 x 503

- Acciaio AISI 304 satinato
- Dimensioni: **806 x 520** - 1 vasca: **430 x 374**
- Piletta automatica Space Push (PP) 3 1/2"
- Possibilità fori aggiuntivi
- Sistema a 3 invasi

In dotazione: **2 griglie Black Milanello** (8100 602)  
Accessori opzionali a pag. 286 **4**

## 1 Tipologie d'incasso

Molti lavelli Foster sono disponibili in più versioni di incasso che possono presentare dimensioni leggermente diverse tra di loro. Raccomandiamo pertanto di fare riferimento alle specifiche riportate a fianco di ciascuna versione. Sotto al disegno è sempre indicato a quale tipo di incasso si riferiscono le quote.

## 3 Lavelli destri, sinistri e reversibili

La doppia codifica del singolo modello indica la disponibilità di versione destra e sinistra. Per versione destra (dx) si intende con vasca/e a destra (o vasca maggiore nei modelli senza gocciolatoio). Le versioni sinistre sono contrassegnate con sx. Il codice unico indica che il lavello è reversibile, o disponibile solo come rappresentato in foto e disegno.

## 4 Accessori specificati per ogni serie

Attenta a coniugare estetica e funzionalità, da sempre Foster pone particolare attenzione agli accessori dei propri prodotti. Anche nel presente listino si è voluto dare importanza alle dotazioni opzionali, riportate alla fine di ogni serie e riferite ai singoli modelli, per identificare con facilità i corretti abbinamenti.

### accessori



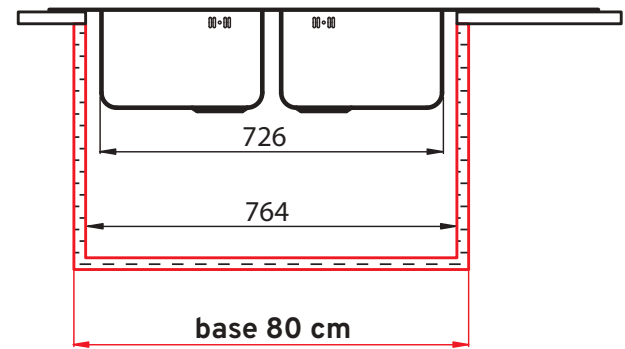
**P4**  
Tagliere Twin  
31,7x42,5 cm  
8644 003  
€ 244,00

4350 001 L1 L3 L4 N2 N3 O2 P1 P2  
S T T2 Z Z2

## 2 Basi

Per base si intende il più piccolo modulo standard di cucina componibile nel quale può essere inserito il lavello. In alcuni casi è riportata una doppia misura: **(β)** per inserimento in top di spessore di almeno 40 mm, considerare la misura minore, indicata tra parentesi. (es. pag. 128); **(T)** per inserimento a inizio/fine composizione, considerare la misura maggiore, indicata tra parentesi. Si rimanda alla conoscenza dei produttori di cucine per inserimenti particolari che richiedono lavorazioni sui mobili.

**Nota:** le misure delle basi indicate si riferiscono agli ingombri delle vasche e non dei sistemi di fissaggio, che possono cambiare nelle diverse installazioni. Si rimanda alla conoscenza dei produttori di cucine per inserimenti particolari che richiedono lavorazioni sui mobili.



## Fori miscelatore

Nei disegni, riportati alla fine di ogni serie, sono indicati con tratto continuo i fori rubinetto in dotazione standard. Con tratteggio sottile le posizioni per eventuali altri fori su richiesta per consentire l'immediato inserimento del comando della piletta automatica o di un eventuale dispenser. Per alcuni modelli, la personalizzazione con fori aggiuntivi è eseguita con sovrapprezzo.

## Foster e l'acciaio

## il PVD

## Physical Vapor Deposition



### L'acciaio prende colore.

Il trattamento dell'acciaio PVD, acronimo di Physical Vapor Deposition, è un processo fisico avanzato che consente di modificare la superficie dell'acciaio inossidabile per ottenere colorazioni uniche e resistenza superficiale superiore.

Nel processo PVD, l'acciaio inossidabile viene posto in una camera sottovuoto, dove metalli selezionati vengono riscaldati fino a diventare vapori. Questi vapori metallici vengono poi depositati sulla superficie dell'acciaio inossidabile in modo controllato mediante una forte scarica elettrica. Successivamente, i vapori metallici vengono arricchiti con speciali gas di processo, che consentono agli ioni metallici di aderire fisicamente alla superficie dell'acciaio inossidabile.

Il risultato è una superficie colorata, che può variare da tonalità come il Grigio canna di fucile, l'Oro al Rame. Questo processo conferisce all'acciaio inossidabile trattato con PVD una straordinaria durezza superficiale, resistenza ai raggi UV, ipoallergenicità e una maggiore resistenza all'usura e alla corrosione, rendendo così gli elettrodomestici Foster una scelta ideale per cucine sofisticate e funzionali.

Il PVD secondo **Foster**



## Foster e l'acciaio

## il PVD

### Physical Vapor Deposition

La gamma PVD Foster Gun Metal, Gold, Copper, Gun Metal Vintage, Copper Vintage, Gold Vintage si arricchisce delle nuove colorazioni Sunset e Brandy conferendo alla vostra cucina una personalità unica e distintiva.

I colori Gun Metal e Brandy sono disponibili anche nella finitura Fumè, ad effetto mat, che rendendo la superficie dell'acciaio setosa al tatto dona maggior profondità alle colorazioni Foster PVD.

Gun Metal

Gun Metal Vintage

Gun Metal Fumè

Copper

Copper Vintage



Gold

Gold Vintage































Brandy

Brandy Fumè

Sunset

- Aumento della durezza superficiale, maggiore resistenza ai graffi e all'usura.
- Maggiore resistenza alla corrosione.
- Inalterabilità ai raggi UV.
- Elevata resistenza alla temperatura.
- Ipoallergenico e compatibile al 100% con l'utilizzo in campo alimentare.

# Lavelli e vasche

	Gun Metal	Gun Metal fumé	Copper	Gold	Brandy	Brandy fumé	Sunset
Phantom Base	BASE 80 5557 246 PB 20 5557 346 PB 12 		5557 248 PB 20 5557 348 PB 12 	5557 249 PB 20 5557 349 PB 12 			
	BASE 60 5555 246 PB 20 5555 346 PB 12 		5555 248 PB 20 5555 348 PB 12 	5555 249 PB 20 5555 349 PB 12 			
	BASE 60 5554 246 PB 20 5554 346 PB 12 		5554 248 PB 20 5554 348 PB 12 	5554 249 PB 20 5554 349 PB 12 			
Phantom	BASE 80 4371 006 FT SPT 4371 056 ST 		4371 008 FT SPT 4371 058 ST 	4371 009 FT SPT 4371 059 ST 			
	BASE 60 4350 006 FT SPT 4350 056 ST 		4350 008 FT SPT 4350 058 ST 	4350 009 FT SPT 4350 059 ST 			
	BASE 45 4340 006 FT SPT 4340 056 ST 		4340 008 FT SPT 4340 058 ST 	4340 009 FT SPT 4340 059 ST 			
Milanello	BASE 80 1034 056 FT SPT 		1034 058 FT SPT 	1034 059 FT SPT 			
	BASE 90 1034 856 ST 		1034 858 ST 	1034 859 ST 			
Quadra EVO	BASE 80/90 1257 056 FT SPT 1257 856 ST 						
	BASE 60/80 1255 056 FT SPT 1255 856 ST 						
	BASE 60 1254 056 FT SPT 1254 856 ST 						
Circolari	BASE 45 1130 066 FT SPT 1130 866 ST 		1130 068 FT SPT 1130 868 ST 	1130 069 FT SPT 1130 869 ST 			

# Lavelli e vasche

Gun Metal

Gun Metal fumé

Copper

Gold

Brandy

Brandy fumé

Sunset

Quadra  
R12

BASE 80

1717 056 FT SPT  
1717 856 ST



1717 016 FT SPT  
1717 816 ST



1717 055 FT SPT  
1717 855 ST



1717 015 FT SPT  
1717 815 ST



BASE 60

1715 056 FT SPT  
1715 856 ST



1715 016 FT SPT  
1715 816 ST



1715 055 FT SPT  
1715 855 ST



1715 015 FT SPT  
1715 815 ST



KE R15

BASE 80

2157 056 FT SPT  
2157 856 ST



2157 058 FT SPT  
2157 858 ST



2157 059 FT SPT  
2157 859 ST



2157 055 FT SPT  
2157 855 ST



Vintage

BASE 80

2157 086 FT SPT  
2157 886 ST



2157 888 ST



2157 889 ST



BASE 60

2155 056 FT SPT  
2155 856 ST



2155 058 FT SPT  
2155 858 ST



2155 059 FT SPT  
2155 859 ST



2155 055 FT SPT  
2155 855 ST



Vintage

BASE 60

2155 086 FT SPT  
2155 886 ST



2155 888 ST



2155 889 ST



BASE 60

2154 056 FT SPT  
2154 856 ST



BASE 45/60

2156 056 FT SPT  
2156 856 ST



2156 858 ST



2156 859 ST



Vintage

BASE 45/60

2156 086 FT SPT  
2156 886 ST



2156 888 ST



2156 889 ST



BASE 45

2153 856 ST



BASE 30

2151 856 ST

















Monovasca  
S1000

BASE 80



















1180 156 STD



## Miscelatori



	Gun Metal	Gun Metal fumé	Copper	Gold	Brandy	Brandy fumé	Sunset
Skin	 8424 856		 8424 858	 8424 859			 8424 851
Iota	 8426 106						
Omega Plus	 8498 856		 8498 858	 8498 859			 8498 851
Omega	 8497 856		 8497 400	 8497 700			
Margot	 8524 006		 8524 008	 8524 009		Dispenser EVO Gun Metal 8520 856	

## Piani cottura a gas


	Gun Metal	Gun Metal fumé	Copper	Gold	Brandy	Brandy fumé	Sunset
Milanello	 7682 006 FT SPT		 7682 008 FT SPT	 7682 009 FT SPT			
	 7681 006 FT SPT		 7681 008 FT SPT	 7681 009 FT SPT			
	 7680 006 FT SPT		 7680 008 FT SPT	 7680 009 FT SPT			
Milano	 7639 006 FT SPT		 7639 008 FT SPT	 7639 009 FT SPT			
	 7638 006 FT SPT		 7638 008 FT SPT	 7638 009 FT SPT			
	 7640 006 FT SPT		 7640 008 FT SPT	 7640 009 FT SPT			




## Piani cottura a gas

	Gun Metal	Gun Metal fumé	Copper	Gold	Brandy	Brandy fumé	Sunset
KE	7601 632 FT SPT 		7601 886 FT SPT 	7601 932 FT SPT 			

## Forni

	Gun Metal	Gun Metal fumé	Copper	Gold	Brandy	Brandy fumé	Sunset
FL 90	7107 646 						

## Accessori

	Gun Metal	Gun Metal fumé	Copper	Gold	Brandy	Brandy fumé	Sunset
Scolapasta	8151 006 		8151 008 	8151 009 			
Portaprese	8000 116 		8000 118 	8000 119 			
Pilette	8407 110 						
	8407 120 		8407 122 	8407 121 			8403 325 

Il PVD secondo **Foster**








Il PVD, Physical Vapor Deposition non è una semplice finitura, è un vero e proprio trattamento che penetra all'interno dell'acciaio inox rendendo così la colorazione inalterabile dall'usura e dal tempo.

Grazie al trattamento PVD l'acciaio dei prodotti Foster è perfetto per una cucina tutta da vivere.







20	<b>Gun Metal</b> <small>NEW</small>
44	<b>Copper</b> <small>NEW</small>
62	<b>Gold</b> <small>NEW</small>
80	<b>Brandy</b> <small>NEW</small>
86	<b>Sunset</b> <small>NEW</small>

Foster PVD






PVD | Gun Metal







## Base 80



5557 246



Per lastre spessore 20 mm  
Dimensioni: **756 x 446**  
1 vasca: **716 x 406**

€ 848,00

5557 346



Per lastre spessore 12 mm  
Dimensioni: **740 x 430**  
1 vasca: **716 x 406**

€ 848,00

- Incasso: vedi sito web
- Fondo in acciaio AISI 304 Gun Metal
- Piletta 3½" + tubo corrugato universale per l'installazione di differente troppo pieno

Accessori e disegno tecnico a pag. 214  
Pilette automatiche a pag. 33

## Base 60



5555 246



Per lastre spessore 20 mm  
Dimensioni: **546 x 446**  
1 vasca: **506 x 406**

€ 671,00

5555 346



Per lastre spessore 12 mm  
Dimensioni: **530 x 430**  
1 vasca: **506 x 406**

€ 671,00

- Incasso: vedi sito web
- Fondo in acciaio AISI 304 Gun Metal
- Piletta 3½" + tubo corrugato universale per l'installazione di differente troppo pieno

Accessori e disegno tecnico a pag. 214  
Pilette automatiche a pag. 33

## Base 60



5554 246



Per lastre spessore 20 mm  
Dimensioni: **446 x 446**  
1 vasca: **406 x 406**

€ 664,00

5554 346





Per lastre spessore 12 mm  
Dimensioni: **430 x 430**  
1 vasca: **406 x 406**

€ 664,00

- Incasso: vedi sito web
- Fondo in acciaio AISI 304 Gun Metal
- Piletta 3½" + tubo corrugato universale per l'installazione di differente troppo pieno

Accessori e disegno tecnico a pag. 214  
Pilette automatiche a pag. 33

Codice	Versione	Caratteristiche	Prezzo
<b>4371 006</b>	 FT	incasso FT: vedi sito web*	<b>€ 1.538,00</b>
	 SPT	incasso SPT: 718 x 408 R16*	

**Base 80**



- Acciaio AISI 304 Gun Metal
- Dimensioni: **726 x 416** - 1 vasca: **710 x 400**
- Piletta 3½"
- \*Il foro incasso necessita di intaglio per l'alloggio del troppo pieno (vedi sito web)

Accessori, disegno tecnico a pag. 100  
Pilette automatiche a pag. 33

**Base 80**



<b>4371 056</b>	 ST	incasso: vedi sito web	<b>€ 1.498,00</b>
-----------------	---	------------------------	-------------------




- Acciaio AISI 304 Gun Metal
- Dimensioni: **726 x 416** - 1 vasca: **710 x 400**
- Piletta 3½"

Accessori, disegno tecnico a pag. 220  
Pilette automatiche a pag. 33

**Base 60**

<b>4350 006</b>	 FT	incasso FT: vedi sito web*	<b>€ 1.223,00</b>
	 SPT	incasso SPT: 508 x 408 R16*	



- Acciaio AISI 304 Gun Metal
- Dimensioni: **516 x 416** - 1 vasca: **500 x 400**
- Piletta 3½"
- \*Il foro incasso necessita di intaglio per l'alloggio del troppo pieno (vedi sito web)

Accessori, disegno tecnico a pag. 100  
Pilette automatiche a pag. 33

## Base 60

**4350 056**

 **ST**

incasso: vedi sito web

**€ 1.183,00**



- Acciaio AISI 304 Gun Metal
- Dimensioni: **516 x 416** - 1 vasca: **500 x 400**
- Piletta 3½"

Accessori, disegno tecnico a pag. 220  
Pilette automatiche a pag. 33

## Base 45

**4340 006**

 **FT**

incasso FT: vedi sito web\*

**€ 1.037,00**

 **SPT**

incasso SPT: 408 x 408 R16\*



- Acciaio AISI 304 Gun Metal
- Dimensioni: **416 x 416** - 1 vasca: **400 x 400**
- Piletta 3½"
- \*Il foro incasso necessita di intaglio per l'alloggio del troppo pieno (vedi sito web)

Accessori, disegno tecnico a pag. 100  
Pilette automatiche a pag. 33

## Base 45

**4340 056**

 **ST**

incasso: vedi sito web

**€ 997,00**



- Acciaio AISI 304 Gun Metal
- Dimensioni: **416 x 416** - 1 vasca: **400 x 400**
- Piletta 3½"

Accessori, disegno tecnico a pag. 220  
Pilette automatiche a pag. 33

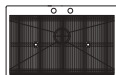
## Base 80



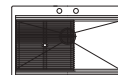
In dotazione: **2 griglie Black Milanello** (8100 602)  
Accessori opzionali e disegno tecnico a pag. 106

Codice	Versione	Caratteristiche	Prezzo
1034 056	FT	incasso FT: vedi sito web	€ 2.740,00
	SPT	incasso SPT: 789 x 503	

- Acciaio AISI 304 Gun Metal
- Dimensioni: **806 x 520** - 1 vasca: **750 x 374**
- Piletta automatica Space Push (PO) 3 1/2"
- Possibilità fori aggiuntivi
- Sistema a 3 invasi



Configurazione griglie Black a filo vasca



Configurazione griglie Black su fondo vasca

## Base 90



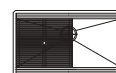
In dotazione: **2 griglie Black Milanello** (8100 602)  
Accessori, disegno tecnico a pag. 226  
Pilette automatiche a pag. 33

1034 856	ST	incasso: 750 x 426	€ 2.442,00
----------	----	--------------------	------------

- Acciaio AISI 304 Gun Metal
- Dimensioni: **790 x 466** - 1 vasca: **750 x 426**
- Piletta SPACE 3 1/2"
- Sistema a 3 invasi



Configurazione griglie Black a filo vasca



Configurazione griglie Black su fondo vasca

## Base 80

**1257 056**

**FT**

incasso FT: vedi sito web\*

**€ 2.234,00**

**SPT**

incasso SPT: 760 x 450\*

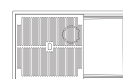


- Acciaio AISI 304 Gun Metal
- Dimensioni: **780 x 470** - 1 vasca: **740 x 430**
- Piletta 3½"
- \* Il foro necessita di intaglio per l'alloggio del troppo pieno (vedi sito web)

In dotazione: **2 griglie** (8100 614 - 8100 615)  
 Accessori, disegno tecnico a pag. 118  
 Pilette automatiche a pag. 33



Configurazione griglie Black a filo vasca



Configurazione griglie Black su fondo vasca

## Base 90

**1257 856**

**ST**

incasso: 740 x 452 R5

**€ 2.198,00**

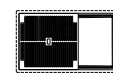


- Acciaio AISI 304 Gun Metal
- Dimensioni: **780 x 470** - 1 vasca: **740 x 430**
- Piletta 3,5"

In dotazione: **2 griglia** (8100 614 - 8100 615)  
 Accessori, disegno tecnico a pag. 238  
 Pilette automatiche a pag. 33



Configurazione griglie Black a filo vasca



Configurazione griglie Black su fondo vasca

## Base 60

**1255 056**

**FT**

incasso FT: vedi sito web\*

**€ 1.293,00**

**SPT**

incasso SPT: 550 x 450\*



- Acciaio AISI 304 Gun Metal
- Dimensioni: **570 x 470** - 1 vasca: **530 x 430**
- Piletta 3½"
- \* Il foro necessita di intaglio per l'alloggio del troppo pieno (vedi sito web)

In dotazione: **1 griglia** (8100 615)  
 Accessori, disegno tecnico a pag. 118  
 Pilette automatiche a pag. 33



Configurazione griglie Black a filo vasca



Configurazione griglie Black su fondo vasca

Codice	Versione	Caratteristiche	Prezzo
<b>1255 856</b>	 <b>ST</b>	incasso: 530 x 452 R5	<b>€ 1.263,00</b>

### Base 80



- Acciaio AISI 304 Gun Metal
- Dimensioni: **570 x 470** - 1 vasca: **530 x 430**
- Piletta 3,5"

In dotazione: **1 griglia** (8100 615)  
 Accessori, disegno tecnico a pag. 238  
 Pilette automatiche a pag. 33





Configurazione  
griglie Black  
a filo vasca



Configurazione  
griglie Black  
su fondo vasca

### Base 60

<b>1254 056</b>	 <b>FT</b>	incasso FT: vedi sito web*	<b>€ 1.273,00</b>
	 <b>SPT</b>	incasso SPT: 450 x 450*	



- Acciaio AISI 304 Gun Metal
- Dimensioni: **470 x 470** - 1 vasca: **430 x 430**
- Piletta 3½"
- \* Il foro necessita di intaglio per l'alloggio del troppo pieno (vedi sito web)

In dotazione: **1 griglia** (8100 615)  
 Accessori, disegno tecnico a pag. 118  
 Pilette automatiche a pag. 33



Configurazione  
griglie Black  
a filo vasca

### Base 60

<b>1254 856</b>	 <b>ST</b>	incasso: 430 x 452 R5	<b>€ 1.248,00</b>
-----------------	--	-----------------------	-------------------



- Acciaio AISI 304 Gun Metal
- Dimensioni: **470 x 470** - 1 vasca: **430 x 430**
- Piletta 3,5"

In dotazione: **1 griglia** (8100 615)  
 Accessori, disegno tecnico a pag. 238  
 Pilette automatiche a pag. 33



Configurazione  
griglie Black  
a filo vasca

# Gun Metal Quadra R12 NEW

Codice

Versione

Caratteristiche

Prezzo

## Base 80



**1717 056**

 FT

incasso FT: vedi sito web\*

**€ 1.674,00**

 SPT

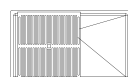
incasso SPT: 730 x 430\*

- Acciaio AISI 304 Gun Metal
- Dimensioni: **750 x 440** - 1 vasca: **710 x 400**
- Piletta 3½"
- \*Il foro necessita di intaglio per l'alloggio del troppo-pieno (solo per top >30)

- Disponibile anche in versione **Gun Metal Fumè**  
**1717 016**  
**€ 1.998,00**



In dotazione: **1 griglia** (8100 617)  
Accessori, disegno tecnico a pag. 124  
Pilette automatiche a pag. 33



Configurazione  
griglie Black  
a filo vasca



Configurazione  
griglie Black  
su fondo vasca

## Base 80



**1717 856**

 ST

incasso: 710 x 400 R12

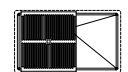
**€ 1.592,00**

- Acciaio AISI 304 Gun Metal
- Dimensioni: **750 x 440** - 1 vasca: **710 x 400**
- Piletta 3,5"

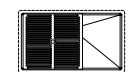
- Disponibile anche in versione **Gun Metal Fumè**  
**1717 816**  
**€ 1.697,00**



In dotazione: **1 griglia** (8100 617)  
Accessori, disegno tecnico a pag. 244  
Pilette automatiche a pag. 33



Configurazione  
griglie Black  
a filo vasca



Configurazione  
griglie Black  
su fondo vasca

## Base 60



**1715 056**

 FT

incasso FT: vedi sito web\*

**€ 1.257,00**

 SPT

incasso SPT: 520 x 430\*

- Acciaio AISI 304 Gun Metal
- Dimensioni: **540 x 440** - 1 vasca: **500 x 400**
- Piletta 3½"
- \*Il foro necessita di intaglio per l'alloggio del troppo-pieno (solo per top >30)

- Disponibile anche in versione **Gun Metal Fumè**  
**1715 016**  
**€ 1.324,00**



In dotazione: **1 griglia** (8100 617)  
Accessori, disegno tecnico a pag. 124  
Pilette automatiche a pag. 33



Configurazione  
griglie Black  
a filo vasca



Configurazione  
griglie Black  
su fondo vasca



## Base 60



Codice	Versione	Caratteristiche	Prezzo
1715 856	ST	incasso: 500 x 400 R12	€ 1.184,00

- Acciaio AISI 304 Gun Metal
- Dimensioni: **540 x 440** - 1 vasca: **500 x 400**
- Piletta 3,5"

- Disponibile anche in versione **Gun Metal Fumè**  
1715 816  
€ 1.258,00



In dotazione: **1 griglia** (8100 617)  
Accessori, disegno tecnico a pag. 244  
Pilette automatiche a pag. 33



Configurazione  
griglie Black  
a filo vasca



Configurazione  
griglie Black  
su fondo vasca

## Gun Metal Circolari NEW

## Base 45



Codice	Versione	Caratteristiche	Prezzo
1130 066	FT	incasso FT: vedi sito web*	€ 778,00
	SPT	incasso SPT: Ø 410*	

- Acciaio AISI 304 Gun Metal
- Dimensioni: **Ø 425** - 1 vasca: **Ø 380**
- Piletta 3½"
- \*Il foro di incasso necessita di intaglio per l'alloggio del troppo pieno

Accessori, disegno tecnico a pag. 132

## Base 60



1130 866	ST	incasso: Ø 380	€ 725,00
----------	----	----------------	----------

- Acciaio AISI 304 Gun Metal
- Dimensioni: **Ø 425** - 1 vasca: **Ø 380**
- Piletta 3½"

Accessori, disegno tecnico a pag. 252

# Gun Metal Vasche KE R15

Codice

Versione

Caratteristiche

Prezzo

## Base 80



Accessori, disegno tecnico a pag. 162  
Pilette automatiche a pag. 33

**2157 056**

FT

incasso FT: vedi sito web\*

**€ 1.357,00**

SPT

incasso SPT: 730 x 420\*

- Acciaio AISI 304 Gun Metal
- Dimensioni: **750 x 440** - 1 vasca: **710 x 400**
- Piletta 3½"

\* Il foro incasso necessita di intaglio per l'alloggio del troppo-pieno (vedi sito web)

- Disponibile anche in versione **Vintage**  
**2157 086**  
**€ 1.591,00**



## Base 80



Accessori, disegno tecnico a pag. 270  
Pilette automatiche a pag. 33

**2157 856**

ST

incasso: 710 x 400 R15

**€ 1.259,00**

- Acciaio AISI 304 Gun Metal
- Dimensioni: **750 x 440** - 1 vasca: **710 x 400**
- Piletta 3½"

- Disponibile anche in versione **Vintage**  
**2157 886**  
**€ 1.462,00**



## Base 60



Accessori, disegno tecnico a pag. 162  
Pilette automatiche a pag. 33

**2155 056**

FT

incasso FT: vedi sito web\*

**€ 984,00**

SPT

incasso SPT: 520 x 420\*

- Acciaio AISI 304 Gun Metal
- Dimensioni: **540 x 440** - 1 vasca: **500 x 400**
- Piletta 3½"

\* Il foro incasso necessita di intaglio per l'alloggio del troppo-pieno (vedi sito web)

- Disponibile anche in versione **Vintage**  
**2155 086**  
**€ 1.158,00**



Codice	Versione	Caratteristiche	Prezzo
--------	----------	-----------------	--------

### Base 60

<b>2155 856</b>	 ST	incasso: 500 x 400 R15	<b>€ 957,00</b>
-----------------	---	------------------------	-----------------



- Acciaio AISI 304 Gun Metal
- Dimensioni: **540 x 440** - 1 vasca: **500 x 400**
- Piletta 3½"

• Disponibile anche in versione **Vintage**  
**2155 886**  
**€ 1028,00**



Accessori, disegno tecnico a pag. 270  
 Pilette automatiche a pag. 33

### Base 60

<b>2154 056</b>	 FT	incasso FT: vedi sito web*	<b>€ 974,00</b>
-----------------	---	----------------------------	-----------------



 SPT	incasso SPT: 470 x 420*
--	-------------------------

- Acciaio AISI 304 Gun Metal
- Dimensioni: **490 x 440** - 1 vasca: **450 x 400**
- Piletta 3½"

\* Il foro incasso necessita di intaglio per l'alloggio del troppo-pieno  
 (vedi sito web)

Accessori, disegno tecnico a pag. 162  
 Pilette automatiche a pag. 33

### Base 60

<b>2154 856</b>	 ST	incasso: 450 x 400 R15	<b>€ 915,00</b>
-----------------	---	------------------------	-----------------



- Acciaio AISI 304 Gun Metal
- Dimensioni: **490 x 440** - 1 vasca: **450 x 400**
- Piletta 3½"

Accessori, disegno tecnico a pag. 270  
 Pilette automatiche a pag. 33

# Gun Metal Vasche KE R15

Codice

Versione

Caratteristiche

Prezzo

## Base 45



Accessori, disegno tecnico a pag. 162  
Pilette automatiche a pag. 33

2156 056

FT

incasso FT: vedi sito web\*

€ 940,00

SPT

incasso SPT: 420 x 420\*

- Acciaio AISI 304 Gun Metal
- Dimensioni: **440 x 440** - 1 vasca: **400 x 400**
- Piletta 3½"

\* Il foro incasso necessita di intaglio per l'alloggio del troppo-pieno (vedi sito web)

- Disponibile anche in versione **Vintage**  
**2156 086**  
**€ 1050,00**



## Base 60



Accessori, disegno tecnico a pag. 270  
Pilette automatiche a pag. 33

2156 856

ST

incasso: 400 x 400 R15

€ 874,00

- Acciaio AISI 304 Gun Metal
- Dimensioni: **440 x 440** - 1 vasca: **400 x 400**
- Piletta 3½"

- Disponibile anche in versione **Vintage**  
**2156 886**  
**€ 898,00**



## Base 45



Accessori, disegno tecnico a pag. 270  
Pilette automatiche a pag. 33

2153 856

ST

incasso: 340 x 400 R15

€ 849,00

- Acciaio AISI 304 Gun Metal
- Dimensioni: **380 x 440** - 1 vasca: **340 x 400**
- Piletta 3½"

Codice

Versione

Caratteristiche

Prezzo

Base 30

2151 856

ST

incasso: 180 x 400 R15

€ 527,00



- Acciaio AISI 304 Gun Metal
- Dimensioni: **222 x 442** - 1 vasca: **180 x 400**
- Piletta 3½"

Accessori, disegno tecnico a pag. 270  
Pilette automatiche a pag. 33

## Gun Metal Monovasca S1000 NEW

Base 80

1180 156

BR

incasso: 840 x 480

€ 873,00



- Acciaio AISI 304 Gun Metal
- Dimensioni: **865 x 505** - 1 vasca: **726 x 350**
- Piletta 3½"
- Possibilità fori aggiuntivi

Accessori, disegno tecnico a pag. 202  
Pilette automatiche a pag. 33

## Gun Metal Accessori e pilette automatiche

Z5

Vaschetta forata inox  
21,5x38 cm  
8151 006

€ 397,00

Da utilizzare abbinato a

N3 8644 101

K2 8100 037

K1 8100 627



PG

8407 110  
€ 129,00

Piletta automatica **Gun metal** con comando remoto tondo rotante e con troppo/pieno perimetrale



PO

8407 120  
€ 234,00

Piletta automatica **Space Push Gun Metal** con comando remoto rotondo a pressione e con troppo/pieno perimetrale. Doppio tappo in dotazione: Space e "a cestello".





Caratteristiche

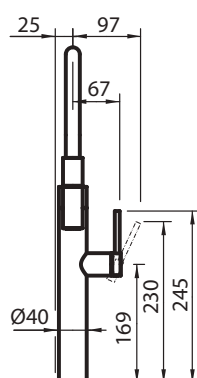
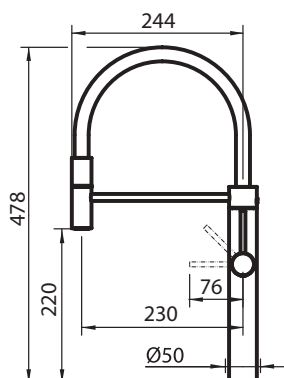
- Miscelatore monocomando
- Canna girevole snodabile
- Base d'appoggio: Ø 50 mm

Codice

**8424 856**


Prezzo

**€ 1.566,00**



Caratteristiche





Caratteristiche

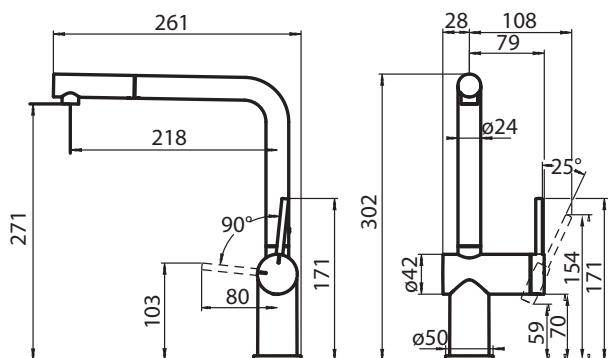
- Miscelatore monocomando
- Canna girevole e bocca snodabile
- Base d'appoggio:  $\varnothing$  50 mm

Codice

**8426106**  
Satinato

Prezzo

**€ 672,00**



Funzioni





Caratteristiche

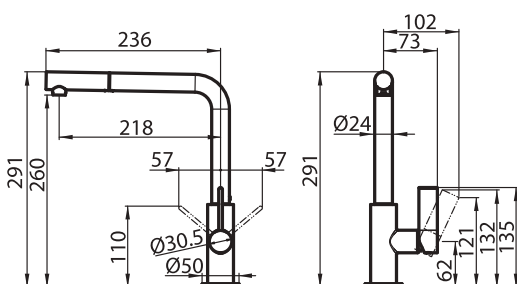
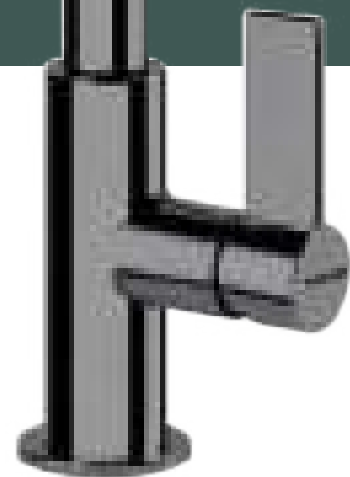
- Miscelatore monocomando
- Canna girevole e bocca estraibile
- Base d'appoggio:  $\varnothing$  50 mm

Codice

**8498 856**

Prezzo

**€ 598,00**



Funzioni







Caratteristiche

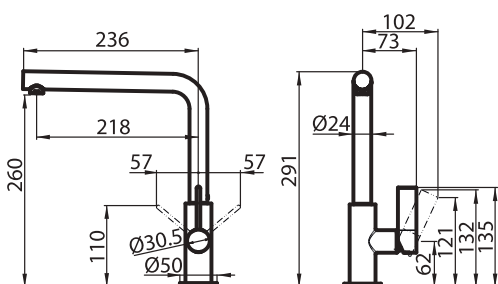
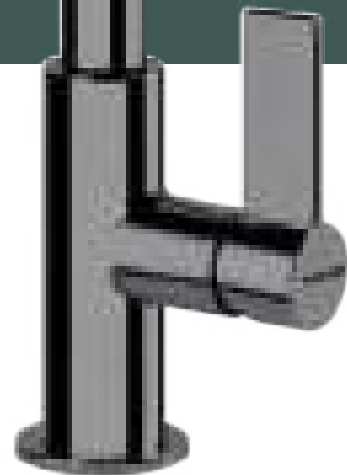
- Miscelatore monocomando
- Canna girevole
- Base d'appoggio:  $\varnothing$  50 mm

Codice

**8497 856**

Prezzo

**€ 494,00**



Funzioni





Caratteristiche

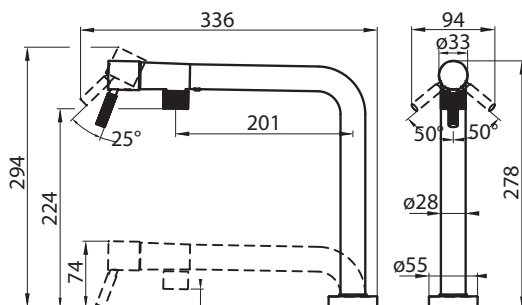
- Miscelatore monocomando
- Canna girevole a scomparsa up&down
- Base d'appoggio:  $\varnothing$  55 mm

Codice

**8524 006**

Prezzo

**€ 998,00**



Funzioni



# Gun Metal Dispenser Evo

Caratteristiche

Codice

Prezzo

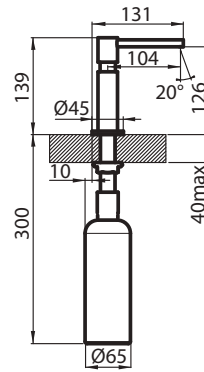
PVD



Distributore da incasso per detersivo/  
sapone liquido

**8520 856**

**€ 289,00**



# Gun Metal Milanello

Codice

Versione

Caratteristiche

Prezzo



Accessori: **2** (vedi pag. 401)

Disegno tecnico a pag. 430

**7682 006**

FT


incasso FT: vedi sito web

**€ 1.992,00**

SPT

incasso SPT: 790x500

- AISI 304 Gun Metal
- Dimensioni: **803 x 513**
- Griglie in ghisa e coprispartifiamma smaltati
- Accensione elettrica
- Valvolatura di sicurezza con termocoppia ad intervento rapido
- Potenza tot. 10.250 W  
ausiliario: 1.000 W  
semirapido: 3x1.750 W  
doppia corona: 4.000 W



Accessori: **2** (vedi pag. 401)

Disegno tecnico a pag. 430

**7681 006**

FT

incasso FT: vedi sito web

**€ 2.989,00**

SPT

incasso SPT: 1098X459

- AISI 304 Gun Metal
- Dimensioni: **1115 x 476**
- Griglie in ghisa e coprispartifiamma smaltati
- Accensione elettrica
- Valvolatura di sicurezza con termocoppia ad intervento rapido
- Potenza tot. 10.750 W  
ausiliario: 1.000 W  
semirapido: 1.750 W  
rapido: 3.000 W  
dual: 5.000 W



Accessori: **2** (vedi pag. 401)

Disegno tecnico a pag. 430

**7680 006**

FT



incasso FT: vedi sito web


**€ 2.790,00**

SPT

incasso SPT: 853x459

- AISI 304 Gun Metal
- Dimensioni: **870 x 476**
- Griglie in ghisa e coprispartifiamma smaltati
- Accensione elettrica
- Valvolatura di sicurezza con termocoppia ad intervento rapido
- Potenza tot. 7.750 W  
ausiliario: 1.000 W  
semirapido: 1.750 W  
dual: 5.000 W

Codice	Versione	Caratteristiche	Prezzo
<b>7639 006</b>	 FT	incasso FT: vedi sito web	<b>€ 3.472,00</b>
	 SPT	incasso SPT: 1134x540	






In dotazione: 2x  (vedi pag. 401)

Disegno tecnico a pag. 430

- AISI 304 Gun Metal
- Dimensioni: **1154x560**
- Griglie in ghisa e coprispartifiamma smaltati
- Accensione elettrica
- Valvolatura di sicurezza con termocoppia ad intervento rapido

- Potenza tot. 15.900 W
- ausiliario: 1.000 W
- semirapido: 2x1.750 W
- rapido: 3.000 W
- dual: 2x4.200 W

<b>7638 006</b>	 FT	incasso FT: vedi sito web	<b>€ 3.591,00</b>
	 SPT	incasso SPT: 1036x540	





In dotazione:  (vedi pag. 401)

Disegno tecnico a pag. 430

- AISI 304 Gun Metal
- Dimensioni: **1056x560**
- Griglie in ghisa e coprispartifiamma smaltati
- Accensione elettrica
- Valvolatura di sicurezza con termocoppia ad intervento rapido

- Potenza tot. 10.950 W
- ausiliario: 2x1.000 W
- semirapido: 1.750 W
- rapido: 3.000 W
- dual: 4.200 W

<b>7640 006</b>	 FT	incasso FT: vedi sito web	<b>€ 2.872,00</b>
	 SPT	incasso SPT: 1060x470	



In dotazione:  (vedi pag. 401)

Disegno tecnico a pag. 430

- AISI 304 Gun Metal
- Dimensioni: **1080x490**
- Griglie in ghisa e coprispartifiamma smaltati
- Accensione elettrica
- Valvolatura di sicurezza con termocoppia ad intervento rapido

- Potenza tot. 9.950 W
- ausiliario: 1.000 W
- semirapido: 1.750 W
- rapido: 3.000 W
- dual: 4.200 W

# Gun Metal KE

Codice

Versione

Caratteristiche

Prezzo

**7601 632**


FT

incasso FT: vedi sito web

**€ 1.989,00**

SPT

incasso SPT: 790x500



Accessori: **2** (vedi pag. 401)

Disegno tecnico a pag. 430

- AISI 304 Gun Metal
- Dimensioni: **803x513**
- Griglie in ghisa e coprispartifiamma smaltati
- Accensione elettrica
- Valvolatura di sicurezza con termocoppia ad intervento rapido

- Potenza tot. 9.500 W
- ausiliario: 2x1.100 W
- semirapido: 2x1.750 W
- tripla corona: 3.800

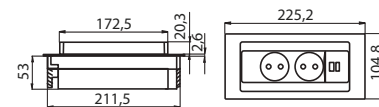
# Gun Metal Portaprese

Codice

Prezzo

**8000 116**

**€ 560,00**



Slot portaprese push in acciaio inox PVD Gun Metal per incasso su piani da lavoro.  
2 prese schuko - 1 porta usb per ricarica.  
Foro incasso: **215 x 88**



**Multifunzione 90 x 48 | 91 litri  
Classe A**



Codice	Finitura	Prezzo
<b>7107 646</b>	Gun Metal	<b>€ 2.772,00</b>

- 10 funzioni di cottura
- Display con programmazione elettronica di inizio-fine cottura e comandi push-pull
- Maxi-Grill (abbattibile)
- Protezione resistenza Grill
- Illuminazione alogena su entrambe le pareti, attiva all'apertura della porta
- Interruttore di contatto della porta
- Alimentazione: 220-240V 50-60Hz
- Vetri removibili
- Smaltatura easy clean
- 2 guide telescopiche
- Porta full glass
- Porta con triplo vetro
- Capacità della camera di cottura XXL
- Tangenziale

Dotazione di serie:

- teglia profonda
- griglia inox

Funzioni



Disegno tecnico a pag. 454


PVD | Copper







## Base 80



5557 248



Per lastre spessore: 20 mm **€ 848,00**  
 Dimensioni: **756 x 446**  
 1 vasca: **716 x 406**

5557 348



Per lastre spessore: 12 mm **€ 848,00**  
 Dimensioni: **740 x 430**  
 1 vasca: **716 x 406**

- Incasso: vedi sito web
- Fondo in acciaio AISI 304 Copper
- Piletta 3½" + tubo corrugato universale per l'installazione di differente troppo pieno

Accessori, disegno tecnico a pag. 214

Pilette automatiche a pag. 52

## Base 60



5555 248



Per lastre spessore: 20 mm **€ 671,00**  
 Dimensioni: **546 x 446**  
 1 vasca: **506 x 406**

5555 348



Per lastre spessore: 12 mm **€ 671,00**  
 Dimensioni: **530 x 430**  
 1 vasca: **506 x 406**

- Incasso: vedi sito web
- Fondo in acciaio AISI 304 Copper
- Piletta 3½" + tubo corrugato universale per l'installazione di differente troppo pieno

Accessori, disegno tecnico a pag. 214

Pilette automatiche a pag. 52

## Base 60



5554 248



Per lastre spessore: 20 mm **€ 664,00**  
 Dimensioni: **446 x 446**  
 1 vasca: **406 x 406**

5554 348




Per lastre spessore: 12 mm **€ 664,00**  
 Dimensioni: **430 x 430**  
 1 vasca: **406 x 406**

- Incasso: vedi sito web
- Fondo in acciaio AISI 304 Copper
- Piletta 3½" + tubo corrugato universale per l'installazione di differente troppo pieno

Accessori, disegno tecnico a pag. 214

Pilette automatiche a pag. 52

## Base 80



4371 008

FT

incasso FT: vedi sito web\*

€ 1.538,00

SPT

incasso SPT: 718 x 408 R16\*

- Acciaio AISI 304 Copper
- Dimensioni: **726 x 416** - 1 vasca: **710 x 400**
- Piletta 3½"
- \*Il foro incasso necessita di intaglio per l'alloggio del troppo pieno (vedi sito web)

Accessori, disegno tecnico a pag. 100  
Pilette automatiche a pag. 52

## Base 80



4371 058

ST


incasso: vedi sito web

€ 1.498,00

- Acciaio AISI 304 Copper
- Dimensioni: **726 x 416** - 1 vasca: **710 x 400**
- Piletta 3½"

Accessori, disegno tecnico a pag. 220  
Pilette automatiche a pag. 52

## Base 60



4350 008

FT

incasso FT: vedi sito web\*

€ 1.223,00

SPT

incasso SPT: 508 x 408 R16\*


- Acciaio AISI 304 Copper
- Dimensioni: **516 x 416** - 1 vasca: **500 x 400**
- Piletta 3½"
- \*Il foro incasso necessita di intaglio per l'alloggio del troppo pieno (vedi sito web)

Accessori, disegno tecnico a pag. 100  
Pilette automatiche a pag. 52

**Base 60****4350 058**

ST

incasso: vedi sito web

**€ 1.183,00**

- Acciaio AISI 304 Copper
- Dimensioni: **516 x 416** - 1 vasca: **500 x 400**
- Piletta 3½"

Accessori, disegno tecnico a pag. 220  
Pilette automatiche a pag. 52

**Base 45****4340 008**

FT

incasso FT: vedi sito web\*

**€ 1.037,00**

SPT

incasso SPT: 408 x 408 R16\*




- Acciaio AISI 304 Copper
- Dimensioni: **416 x 416** - 1 vasca: **400 x 400**
- Piletta 3½"
- \*Il foro incasso necessita di intaglio per l'alloggio del troppo pieno (vedi sito web)

Accessori, disegno tecnico a pag. 100  
Pilette automatiche a pag. 52

**Base 45****4340 058**

ST

incasso: vedi sito web

**€ 997,00**

- Acciaio AISI 304 Copper
- Dimensioni: **416 x 416** - 1 vasca: **400 x 400**
- Piletta 3½"

Accessori, disegno tecnico a pag. 220  
Pilette automatiche a pag. 52

Codice

Versione

Caratteristiche

Prezzo

## Base 80



In dotazione: **2 griglie Black Milanello** (8100 602)  
Accessori e disegno tecnico a pag. 106

1034 058

FT

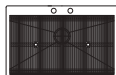
incasso FT: vedi sito web

€ 2.740,00

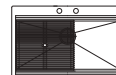
SPT

incasso SPT: 789 x 503

- Acciaio AISI 304 Copper
- Dimensioni: **806 x 520** - 1 vasca: **750 x 374**
- Piletta automatica Space Push (PB) 3 ½"
- Possibilità fori aggiuntivi
- Sistema a 3 invasi




Configurazione  
griglie Black  
a filo vasca



Configurazione  
griglie Black  
su fondo vasca

## Base 90



In dotazione: **2 griglie Black Milanello** (8100 602)  
Accessori, disegno tecnico a pag. 226  
Pilette automatiche a pag. 52

1034 858

ST

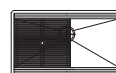
incasso: 750 x 426

€ 2.442,00

- Acciaio AISI 304 Copper
- Dimensioni: **790 x 466** - 1 vasca: **750 x 374**
- Piletta SPACE 3 ½"
- Sistema a 3 invasi



Configurazione  
griglie Black  
a filo vasca



Configurazione  
griglie Black  
su fondo vasca

## Base 80

2157 058

FT

incasso FT: vedi sito web\*

€ 1.357,00

SPT

incasso SPT: 730 x 420\*



- Acciaio AISI 304 Copper
- Dimensioni: **750 x 440** - 1 vasca: **710 x 400**
- Piletta 3½"

\* Il foro incasso necessita di intaglio per l'alloggio del troppo-pieno (vedi sito web)

Accessori, disegno tecnico a pag. 162  
Pilette automatiche a pag. 52

## Base 80

2157 858

ST

incasso: 710 x 400 R15

€ 1.259,00



- Acciaio AISI 304 Copper
- Dimensioni: **750 x 440** - 1 vasca: **710 x 400**
- Piletta 3½"

• Disponibile anche in versione **Vintage**  
**2157 888**  
**€ 1.462,00**



Accessori, disegno tecnico a pag. 270  
Pilette automatiche a pag. 52

## Base 60

2155 058

FT

incasso FT: vedi sito web\*

€ 984,00

SPT

incasso SPT: 520 x 420\*



- Acciaio AISI 304 Copper
- Dimensioni: **540 x 440** - 1 vasca: **500 x 400**
- Piletta 3½"

\* Il foro incasso necessita di intaglio per l'alloggio del troppo-pieno (vedi sito web)

Accessori, disegno tecnico a pag. 162  
Pilette automatiche a pag. 52

Codice	Versione	Caratteristiche	Prezzo
--------	----------	-----------------	--------

### Base 60

**2155 858**  ST incasso: 500 x 400 R15 **€ 957,00**



- Acciaio AISI 304 Copper
- Dimensioni: **540 x 440** - 1 vasca: **500 x 400**
- Piletta 3½"

- Disponibile anche in versione **Vintage**  
**2155 888**  
**€ 1.028,00**



Accessori, disegno tecnico a pag. 270  
Pilette automatiche a pag. 52

### Base 60

**2156 858**  ST incasso: 400 x 400 R15 **€ 874,00**



- Acciaio AISI 304 Copper
- Dimensioni: **440 x 440** - 1 vasca: **400 x 400**
- Piletta 3½"

- Disponibile anche in versione **Vintage**  
**2156 888**  
**€ 898,00**



Accessori, disegno tecnico a pag. 270  
Pilette automatiche a pag. 52

**Base 45****1130 068**

FT

incasso FT: vedi sito web\*

**€ 778,00**

SPT

incasso SPT: Ø 410\*

- Acciaio AISI 304 Copper
- Dimensioni: Ø 425 - 1 vasca: Ø 380
- Piletta 3½"
- \*Il foro di incasso necessita di intaglio per l'alloggio del troppo pieno

Accessori, disegno tecnico a pag. 132

**Base 60****1130 868**

ST

incasso: Ø 380

**€ 725,00**

- Acciaio AISI 304 Copper
- Dimensioni: Ø 425 - 1 vasca: Ø 380
- Piletta 3½"

Accessori, disegno tecnico a pag. 252

## Accessori e pilette automatiche

**Z6**

Vaschetta forata inox  
21,5x38 cm  
**8151 008**  
**€ 397,00**

Da utilizzare abbinato a

**N3** 8644 101**K2** 8100 037**K1** 8100 627**PB**

**8407 122**  
**€ 234,00**

**NEW**

Piletta automatica **Space Push Copper** con comando remoto rotondo a pressione e con troppo/pieno perimetrale. Doppio tappo in dotazione: Space inox e "a cestello".









Caratteristiche

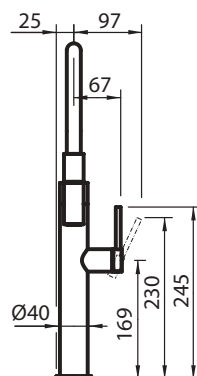
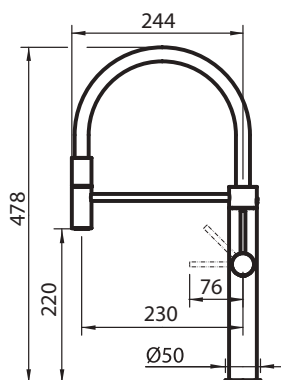
- Miscelatore monocomando
- Canna girevole e snodabile
- Base d'appoggio: Ø 50 mm

Codice

**8424 858**


Prezzo

**€ 1.566,00**



Caratteristiche





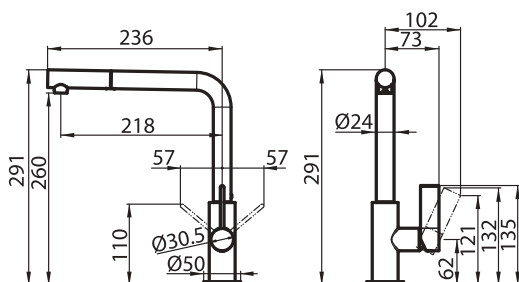
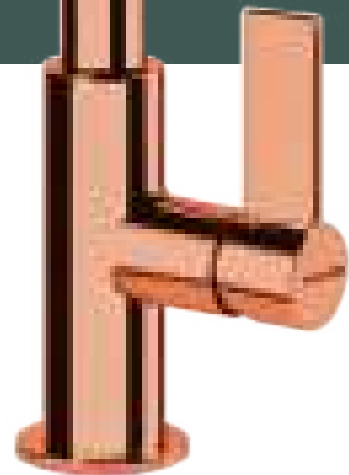
## Caratteristiche

- Miscelatore monocomando
- Canna girevole e bocca estraibile
- Base d'appoggio:  $\varnothing$  50 mm

## Codice


**8498 858**

## Prezzo

**€ 598,00**

## Funzioni





## Caratteristiche

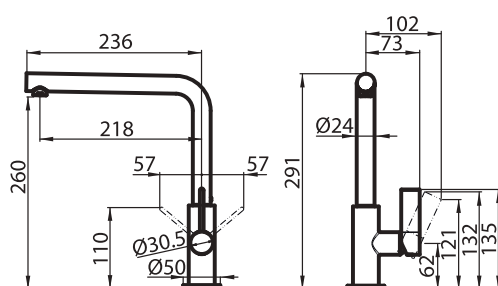
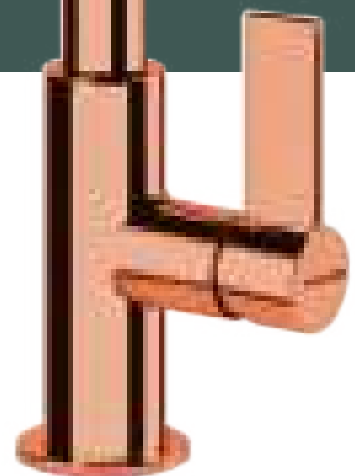
- Miscelatore monocomando
- Canna girevole
- Base d'appoggio:  $\varnothing$  50 mm

## Codice

8497 400


## Prezzo

€ 574,00



## Funzioni





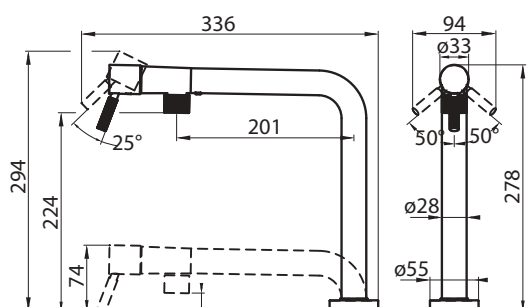
## Caratteristiche

- Miscelatore monocomando
- Canna girevole a scomparsa up&down
- Base d'appoggio:  $\varnothing$  55 mm

## Codice

**8524 008**

## Prezzo

**€ 998,00**

## Funzioni





Accessori: **2** (vedi pag. 401)

Disegno tecnico a pag. 430

**7682 008**

FT

incasso FT: vedi sito web

**€ 1.992,00**

SPT

incasso SPT: 790x500

- AISI 304 Copper
- Dimensioni: **803 x 513**
- Griglie in ghisa e coprispartifiamma smaltati
- Accensione elettrica
- Valvolatura di sicurezza con termocoppia ad intervento rapido
- Potenza tot. 10.250 W  
ausiliario: 1.000 W  
semirapido: 3x1.750 W  
doppia corona: 4.000 W



Accessori: **2** (vedi pag. 401)

Disegno tecnico a pag. 430

**7681 008**

FT

incasso FT: vedi sito web

**€ 2.989,00**

SPT

incasso SPT: 1098X459

- AISI 304 Copper
- Dimensioni: **1115 x 476**
- Griglie in ghisa e coprispartifiamma smaltati
- Accensione elettrica
- Valvolatura di sicurezza con termocoppia ad intervento rapido
- Potenza tot. 10.750 W  
ausiliario: 1.000 W  
semirapido: 1.750 W  
rapido: 3.000 W  
dual: 5.000 W



Accessori: **2** (vedi pag. 401)

Disegno tecnico a pag. 430

**7680 008**

FT


incasso FT: vedi sito web

**€ 2.790,00**

SPT

incasso SPT: 853x459

- AISI 304 Copper
- Dimensioni: **870 x 476**
- Griglie in ghisa e coprispartifiamma smaltati
- Accensione elettrica
- Valvolatura di sicurezza con termocoppia ad intervento rapido
- Potenza tot. 7.750 W  
ausiliario: 1.000 W  
semirapido: 1.750 W  
dual: 5.000 W




In dotazione: 2x **2** (vedi pag. 401)

Disegno tecnico a pag. 430

Codice	Versione	Caratteristiche	Prezzo
<b>7639 008</b>	FT	incasso FT: vedi sito web	<b>€ 3.472,00</b>
	SPT	incasso SPT: 1134x540	

- AISI 304 Copper
  - Dimensioni: **1154x560**
  - Griglie in ghisa e coprispartifiamma smaltati
  - Accensione elettrica
  - Valvolatura di sicurezza con termocoppia ad intervento rapido
- Potenza tot. 15.900 W
  - ausiliario: 1.000 W
  - semirapido: 2x1.750 W
  - rapido: 3.000 W
  - dual: 2x4.200 W




In dotazione: **2** (vedi pag. 401)

Disegno tecnico a pag. 430

<b>7638 008</b>	FT	incasso FT: vedi sito web	<b>€ 3.591,00</b>
	SPT	incasso SPT: 1036x540	

- AISI 304 Copper
  - Dimensioni: **1056x560**
  - Griglie in ghisa e coprispartifiamma smaltati
  - Accensione elettrica
  - Valvolatura di sicurezza con termocoppia ad intervento rapido
- Potenza tot. 10.950 W
  - ausiliario: 2x1.000 W
  - semirapido: 1.750 W
  - rapido: 3.000 W
  - dual: 4.200 W



In dotazione: **2** (vedi pag. 401)

Disegno tecnico a pag. 430

<b>7640 008</b>	FT	incasso FT: vedi sito web	<b>€ 2.872,00</b>
	SPT	incasso SPT: 1060x470	

- AISI 304 Copper
  - Dimensioni: **1080x490**
  - Griglie in ghisa e coprispartifiamma smaltati
  - Accensione elettrica
  - Valvolatura di sicurezza con termocoppia ad intervento rapido
- Potenza tot. 9.950 W
  - ausiliario: 1.000 W
  - semirapido: 1.750 W
  - rapido: 3.000 W
  - dual: 4.200 W



## Copper

## KE

Codice

Versione

Caratteristiche

Prezzo

**7601 866**


FT

incasso FT: vedi sito web

**€ 1.989,00**

SPT

incasso SPT: 790x500



- AISI 304 Copper
- Dimensioni: **803x513**
- Griglie in ghisa e coprispartifiamma smaltati
- Accensione elettrica
- Valvolatura di sicurezza con termocoppia ad intervento rapido

- Potenza tot. 9.500 W
- ausiliario: 2x1.100 W
- semirapido: 2x1.750 W
- tripla corona: 3.800



Accessori: **2** (vedi pag. 401)

Disegno tecnico a pag. 430





## Copper

## Portaprese

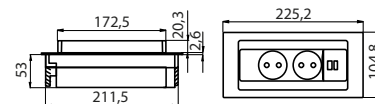


Codice

Prezzo

**8000 118**

**€ 560,00**



Slot portaprese push in acciaio inox PVD Copper per incasso su piani da lavoro.  
2 prese schuko - 1 porta usb per ricarica.  
Foro incasso: **215 x 88**

PVD | Gold





## Base 80



5557 249



Per lastre spessore: 20 mm **€ 848,00**  
 Dimensioni: **756 x 446**  
 1 vasca: **716 x 406**

5557 349



Per lastre spessore: 12 mm **€ 848,00**  
 Dimensioni: **740 x 430**  
 1 vasca: **716 x 406**

- Incasso: vedi sito web
- Fondo in acciaio AISI 304 Gold
- Piletta 3½" + tubo corrugato universale per l'installazione di differente troppo pieno

Accessori, disegno tecnico a pag. 214  
 Pilette automatiche a pag. 70

## Base 60



5555 249



Per lastre spessore: 20 mm **€ 671,00**  
 Dimensioni: **546 x 446**  
 1 vasca: **506 x 406**

5555 349



Per lastre spessore: 12 mm **€ 671,00**  
 Dimensioni: **530 x 430**  
 1 vasca: **506 x 406**

- Incasso: vedi sito web
- Fondo in acciaio AISI 304 Gold
- Piletta 3½" + tubo corrugato universale per l'installazione di differente troppo pieno

Accessori, disegno tecnico a pag. 214  
 Pilette automatiche a pag. 70

## Base 60



5554 249



Per lastre spessore: 20 mm **€ 664,00**  
 Dimensioni: **446 x 446**  
 1 vasca: **406 x 406**

5554 349



Per lastre spessore: 12 mm **€ 664,00**  
 Dimensioni: **430 x 430**  
 1 vasca: **406 x 406**

- Incasso: vedi sito web
- Fondo in acciaio AISI 304 Gold
- Piletta 3½" + tubo corrugato universale per l'installazione di differente troppo pieno

Accessori, disegno tecnico a pag. 214  
 Pilette automatiche a pag. 70

## Base 80

4371 009


FT

incasso FT: vedi sito web\*

€ 1.538,00

SPT

incasso SPT: 718 x 408 R16\*



- Acciaio AISI 304 Gold
- Dimensioni: **726 x 416** - 1 vasca: **710 x 400**
- Piletta 3½"
- \*Il foro incasso necessita di intaglio per l'alloggio del troppo pieno (vedi sito web)

Accessori, disegno tecnico a pag. 100  
Pilette automatiche a pag. 70


## Base 80

4371 059

ST

incasso: vedi sito web

€ 1.498,00



- Acciaio AISI 304 Gold
- Dimensioni: **726 x 416** - 1 vasca: **710 x 400**
- Piletta 3½"

Accessori, disegno tecnico a pag. 220  
Pilette automatiche a pag. 70

## Base 60

4350 009


FT

incasso FT: vedi sito web\*

€ 1.223,00

SPT

incasso SPT: 508 x 408 R16\*




- Acciaio AISI 304 Gold
- Dimensioni: **516 x 416** - 1 vasca: **500 x 400**
- Piletta 3½"
- \*Il foro incasso necessita di intaglio per l'alloggio del troppo pieno (vedi sito web)

Accessori, disegno tecnico a pag. 100  
Pilette automatiche a pag. 70

**Base 60****4350 059**

ST

incasso: vedi sito web

**€ 1.183,00**

- Acciaio AISI 304 Gold
- Dimensioni: **516 x 416** - 1 vasca: **500 x 400**
- Piletta 3½"

Accessori, disegno tecnico a pag. 220  
Pilette automatiche a pag. 70

**Base 45****4340 009**

FT

incasso FT: vedi sito web\*

**€ 1.037,00**

SPT

incasso SPT: 408 x 408 R16\*




- Acciaio AISI 304 Gold
- Dimensioni: **416 x 416** - 1 vasca: **400 x 400**
- Piletta 3½"
- \*Il foro incasso necessita di intaglio per l'alloggio del troppo pieno (vedi sito web)

Accessori, disegno tecnico a pag. 100  
Pilette automatiche a pag. 70

**Base 45****4340 059**

ST

incasso: vedi sito web

**€ 997,00**

- Acciaio AISI 304 Gold
- Dimensioni: **416 x 416** - 1 vasca: **400 x 400**
- Piletta 3½"

Accessori, disegno tecnico a pag. 220  
Pilette automatiche a pag. 70

Codice

Versione

Caratteristiche

Prezzo

## Base 80



1034 059

FT

incasso FT: vedi sito web

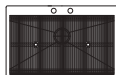
€ 2.740,00

SPT

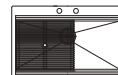
incasso SPT: 789 x 503

- Acciaio AISI 304 Gold
- Dimensioni: **806 x 520** - 1 vasca: **750 x 374**
- Piletta automatica Space Push (PD) 3 1/2"
- Possibilità fori aggiuntivi
- Sistema a 3 invasi

In dotazione: **2 griglie Black Milanello** (8100 602)  
Accessori e disegno tecnico a pag. 106



Configurazione  
griglie Black  
a filo vasca



Configurazione  
griglie Black  
su fondo vasca

## Base 90



1034 859

ST

incasso: 750 x 426

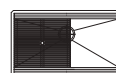
€ 2.442,00

- Acciaio AISI 304 Gold
- Dimensioni: **790 x 466** - 1 vasca: **750 x 374**
- Piletta SPACE 3 1/2"
- Sistema a 3 invasi

In dotazione: **2 griglie Black Milanello** (8100 602)  
Accessori, disegno tecnico a pag. 226  
Pilette automatiche a pag. 70



Configurazione  
griglie Black  
a filo vasca



Configurazione  
griglie Black  
su fondo vasca

## Base 80

2157 059

FT

incasso FT: vedi sito web\*

€ 1.357,00

SPT

incasso SPT: 730 x 420\*



- Acciaio AISI 304 Gold
- Dimensioni: **750 x 440** - 1 vasca: **710 x 400**
- Piletta 3½"

\* Il foro incasso necessita di intaglio per l'alloggio del troppo-pieno (vedi sito web)

Accessori, disegno tecnico a pag. 162  
Pilette automatiche a pag. 70

## Base 80

2157 859

ST

incasso: 710 x 400 R15

€ 1.259,00



- Acciaio AISI 304 Gold
- Dimensioni: **750 x 440** - 1 vasca: **710 x 400**
- Piletta 3½"

• Disponibile anche in versione **Vintage**  
**2157 889**  
**€ 1.462,00**



Accessori, disegno tecnico a pag. 270  
Pilette automatiche a pag. 70

## Base 60

2155 059

FT

incasso FT: vedi sito web\*

€ 984,00

SPT

incasso SPT: 520 x 420\*



- Acciaio AISI 304 Gold
- Dimensioni: **540 x 440** - 1 vasca: **500 x 400**
- Piletta 3½"

\* Il foro incasso necessita di intaglio per l'alloggio del troppo-pieno (vedi sito web)

Accessori, disegno tecnico a pag. 162  
Pilette automatiche a pag. 70



Codice	Versione	Caratteristiche	Prezzo
--------	----------	-----------------	--------

### Base 60

**2155 859**  **ST** incasso: 500 x 400 R15 **€ 957,00**




- Acciaio AISI 304 Gold
- Dimensioni: **540 x 440** - 1 vasca: **500 x 400**
- Piletta 3½"

- Disponibile anche in versione **Vintage**  
**2155 889**  
**€ 1.028,00**



Accessori, disegno tecnico a pag. 270  
Pilette automatiche a pag. 70

### Base 60

**2156 859**  **ST** incasso: 400 x 400 R15 **€ 874,00**



- Acciaio AISI 304 Gold
- Dimensioni: **440 x 440** - 1 vasca: **400 x 400**
- Piletta 3½"

- Disponibile anche in versione **Vintage**  
**2156 889**  
**€ 898,00**



Accessori, disegno tecnico a pag. 270  
Pilette automatiche a pag. 70

**Base 45**

1130 069

FT

incasso FT: vedi sito web\*

**€ 778,00**

SPT

incasso SPT: Ø 410\*



- Acciaio AISI 304 Gold
- Dimensioni: Ø 425 - 1 vasca: Ø 380
- Piletta 3½"
- \*Il foro di incasso necessita di intaglio per l'alloggio del troppo pieno

Accessori, disegno tecnico a pag. 132

**Base 60**

1130 869

ST

incasso: Ø 380

**€ 725,00**

- Acciaio AISI 304 Gold
- Dimensioni: Ø 425 - 1 vasca: Ø 380
- Piletta 3½"

Accessori, disegno tecnico a pag. 252

## Accessori e pilette automatiche


**Z7**

Vaschetta forata inox  
21,5x38 cm  
8151 009  
**€ 397,00**

Da utilizzare abbinato a

**N3** 8644 101**K2** 8100 037**K1** 8100 627**PD**8407 121  
**€ 234,00****NEW**

Piletta automatica **Space Push Gold** con comando remoto rotondo a pressione e con troppo/pieno perimetrale. Doppio tappo in dotazione: Space inox e "a cestello".







Caratteristiche

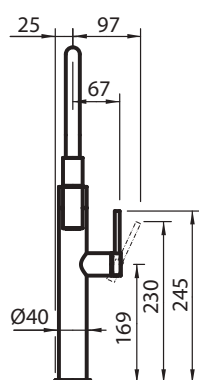
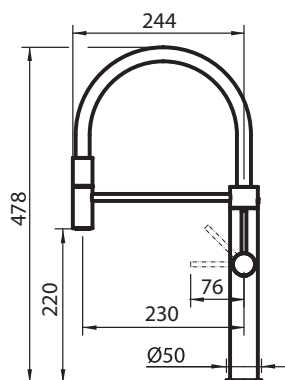
- Miscelatore monocomando
- Canna girevole e snodabile
- Base d'appoggio: Ø 50 mm

Codice

**8424 859**


Prezzo

**€ 1.566,00**



Caratteristiche





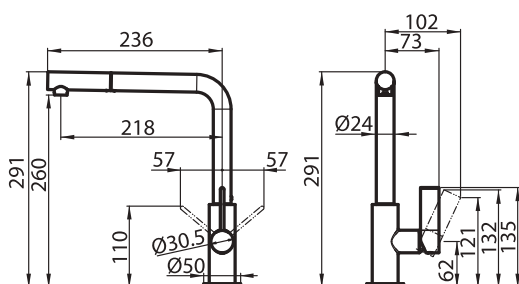
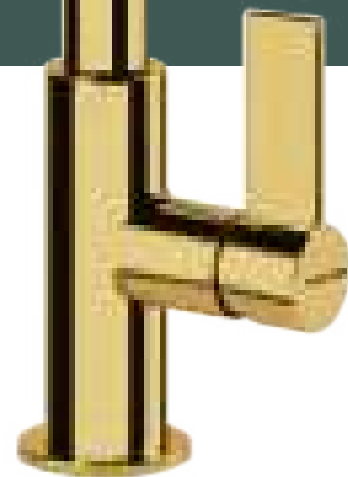
## Caratteristiche

- Miscelatore monocomando
- Canna girevole e bocca estraibile
- Base d'appoggio:  $\varnothing$  50 mm

## Codice


**8498 859**

## Prezzo

**€ 598,00**

## Funzioni





Caratteristiche

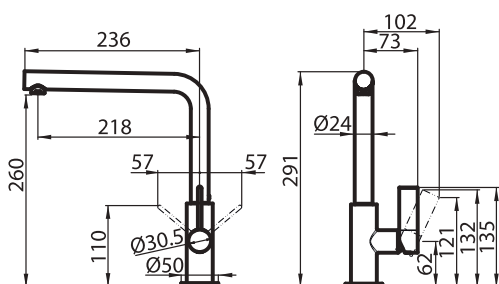
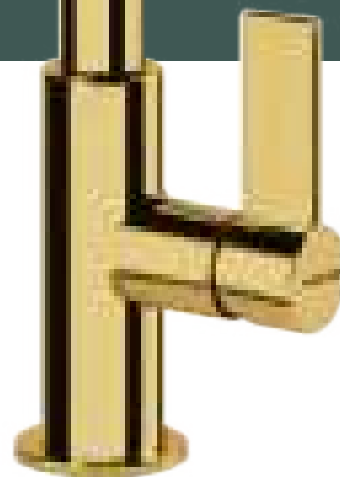
- Miscelatore monocomando
- Canna girevole
- Base d'appoggio:  $\varnothing$  50 mm

Codice

**8497 700**

Prezzo

**€ 574,00**



Funzioni





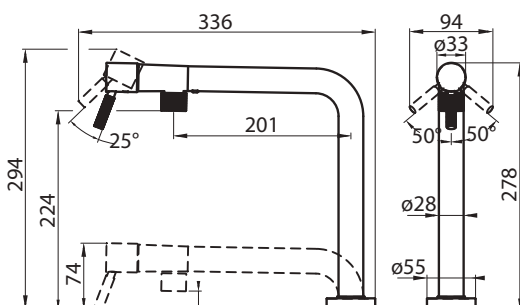
## Caratteristiche

- Miscelatore monocomando
- Canna girevole a scomparsa up&down
- Base d'appoggio:  $\varnothing$  55 mm

## Codice

**8524 009**

## Prezzo

**€ 998,00**

## Funzioni





Accessori: **2** (vedi pag. 401)

Disegno tecnico a pag. 430

**7682 009**

FT

incasso FT: vedi sito web

**€ 1.992,00**

SPT

incasso SPT: 790x500

- AISI 304 Gold
- Dimensioni: **803 x 513**
- Griglie in ghisa e coprispartifiamma smaltati
- Accensione elettrica
- Valvolatura di sicurezza con termocoppia ad intervento rapido
- Potenza tot. 10.250 W  
ausiliario: 1.000 W  
semirapido: 3x1.750 W  
doppia corona: 4.000 W



Accessori: **2** (vedi pag. 401)

Disegno tecnico a pag. 430

**7681 009**

FT

incasso FT: vedi sito web

**€ 2.989,00**

SPT

incasso SPT: 1098X459

- AISI 304 Gold
- Dimensioni: **1115 x 476**
- Griglie in ghisa e coprispartifiamma smaltati
- Accensione elettrica
- Valvolatura di sicurezza con termocoppia ad intervento rapido
- Potenza tot. 10.750 W  
ausiliario: 1.000 W  
semirapido: 1.750 W  
rapido: 3.000 W  
dual: 5.000 W



Accessori: **2** (vedi pag. 401)

Disegno tecnico a pag. 430

**7680 009**

FT

incasso FT: vedi sito web



**€ 2.790,00**


SPT

incasso SPT: 853x459

- AISI 304 Gold
- Dimensioni: **870 x 476**
- Griglie in ghisa e coprispartifiamma smaltati
- Accensione elettrica
- Valvolatura di sicurezza con termocoppia ad intervento rapido
- Potenza tot. 7.750 W  
ausiliario: 1.000 W  
semirapido: 1.750 W  
dual: 5.000 W



Codice	Versione	Caratteristiche	Prezzo
<b>7639 009</b>	 FT	incasso FT: vedi sito web	<b>€ 3.472,00</b>
	 SPT	incasso SPT: 1134x540	





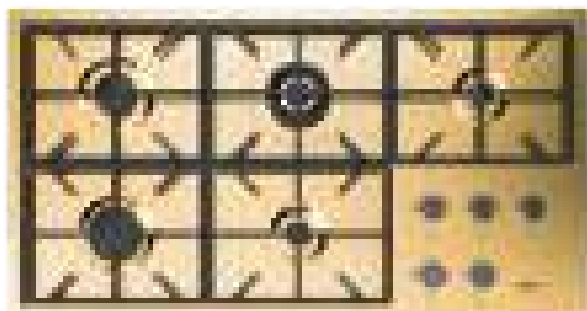
In dotazione: 2x **2** (vedi pag. 401)

Disegno tecnico a pag. 430

- AISI 304 Gold
- Dimensioni: **1154x560**
- Griglie in ghisa e coprispartifiamma smaltati
- Accensione elettrica
- Valvolatura di sicurezza con termocoppia ad intervento rapido

- Potenza tot. 15.900 W
- ausiliario: 1.000 W
- semirapido: 2x1.750 W
- rapido: 3.000 W
- dual: 2x4.200 W

<b>7638 009</b>	 FT	incasso FT: vedi sito web	<b>€ 3.591,00</b>
	 SPT	incasso SPT: 1036x540	






In dotazione: **2** (vedi pag. 401)

Disegno tecnico a pag. 430

- AISI 304 Gold
- Dimensioni: **1056x560**
- Griglie in ghisa e coprispartifiamma smaltati
- Accensione elettrica
- Valvolatura di sicurezza con termocoppia ad intervento rapido

- Potenza tot. 10.950 W
- ausiliario: 2x1.000 W
- semirapido: 1.750 W
- rapido: 3.000 W
- dual: 4.200 W

<b>7640 009</b>	 FT	incasso FT: vedi sito web	<b>€ 2.872,00</b>
	 SPT	incasso SPT: 1060x470	



In dotazione: **2** (vedi pag. 401)

Disegno tecnico a pag. 430

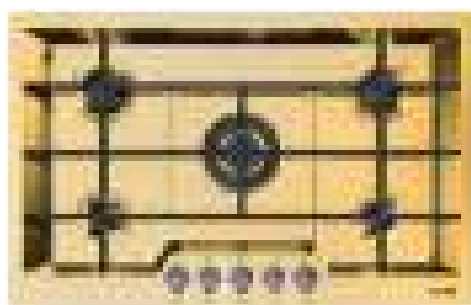
- AISI 304 Gold
- Dimensioni: **1080x490**
- Griglie in ghisa e coprispartifiamma smaltati
- Accensione elettrica
- Valvolatura di sicurezza con termocoppia ad intervento rapido

- Potenza tot. 9.950 W
- ausiliario: 1.000 W
- semirapido: 1.750 W
- rapido: 3.000 W
- dual: 4.200 W



Gold

KE



Accessori: 2 (vedi pag. 401)

Disegno tecnico a pag. 430

Codice

Versione

Caratteristiche

Prezzo

7601 932

FT

incasso FT: vedi sito web

€ 1.989,00

SPT

incasso SPT: 790x500

- AISI 304 Gold
- Dimensioni: **803x513**
- Griglie in ghisa e coprispartifiamma smaltati
- Accensione elettrica
- Valvolatura di sicurezza con termocoppia ad intervento rapido

- Potenza tot. 9.500 W
- ausiliario: 2x1.100 W
- semirapido: 2x1.750 W
- tripla corona: 3.800



Gold

## Portaprese

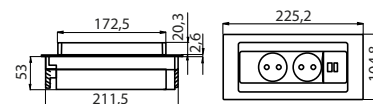


Codice

Prezzo

8000 119

€ 560,00



Slot portaprese push in acciaio inox PVD Gold per incasso su piani da lavoro.  
 2 prese schuko - 1 porta usb per ricarica.  
 Foro incasso: 215 x 88

PVD | Brandy






# Quadra R12



## Base 80

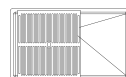


In dotazione: **1 griglia** (8100 617)  
 Accessori, disegno tecnico a pag. 124  
 Piletta automatica Cod. 8407122

Codice	Versione	Caratteristiche	Prezzo
1717 055	FT	incasso FT: vedi sito web*	€ 1.674,00
	SPT	incasso SPT: 730 x 430*	

- Acciaio AISI 304 Brandy
- Dimensioni: **750 x 440** - 1 vasca: **710 x 400**
- Piletta 3,5" Copper
- \*Il foro necessita di intaglio per l'alloggio del troppo-pieno (solo per top >30)

- Disponibile anche in versione **Brandy Fumè**  
**1717 015**  
**€ 1.998,00**




Configurazione  
griglie Black  
a filo vasca



Configurazione  
griglie Black  
su fondo vasca

**Base 80****1717 855****ST**

incasso: 710 x 400 R12

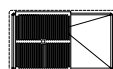
**€ 1.592,00**

- Acciaio AISI 304 Brandy
- Dimensioni: **750 x 440** - 1 vasca: **710 x 400**
- Piletta 3,5" Copper

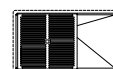
- Disponibile anche in versione **Brandy Fumè**  
**1717 815**  
**€ 1.697,00**



In dotazione: **1 griglia** (8100 617)  
Accessori, disegno tecnico a pag. 244  
Piletta automatica Cod. 8407122



Configurazione  
griglie Black  
a filo vasca



Configurazione  
griglie Black  
su fondo vasca

**Base 60****1715 055****FT**

incasso FT: vedi sito web\*

**€ 1.257,00**

- Acciaio AISI 304 Brandy
- Dimensioni: **540 x 440** - 1 vasca: **500 x 400**
- Piletta 3,5" Copper

- \*Il foro necessita di intaglio per l'alloggio del troppo-pieno (solo per top >30)

- Disponibile anche in versione **Brandy Fumè**  
**1715 015**  
**€ 1.324,00**



In dotazione: **1 griglia** (8100 617)  
Accessori, disegno tecnico a pag. 124  
Piletta automatica Cod. 8407122



Configurazione  
griglie Black  
a filo vasca



Configurazione  
griglie Black  
su fondo vasca

**Base 60****1715 855****ST**

incasso: 500 x 400 R12

**€ 1.184,00**

- Acciaio AISI 304 Brandy
- Dimensioni: **540 x 440** - 1 vasca: **500 x 400**
- Piletta 3,5" Copper

- Disponibile anche in versione **Brandy Fumè**  
**1715 815**  
**€ 1.258,00**



In dotazione: **1 griglia** (8100 617)  
Accessori, disegno tecnico a pag. 244  
Piletta automatica Cod. 8407122



Configurazione  
griglie Black  
a filo vasca



Configurazione  
griglie Black  
su fondo vasca



## Base 80



Accessori, disegno tecnico a pag. 162  
Piletta automatica Cod. 8407122

Codice	Versione	Caratteristiche	Prezzo
2157 055	FT	incasso FT: vedi sito web*	€ 1.357,00
	SPT	incasso SPT: 730 x 420*	

- Acciaio AISI 304 Brandy
- Dimensioni: **750 x 440** - 1 vasca: **710 x 400**
- Piletta 3,5" Copper

\* Il foro incasso necessita di intaglio per l'alloggio del troppo-pieno (vedi sito web)



## Base 80

2157 855

ST

incasso: 710 x 400 R15

€ 1.259,00



- Acciaio AISI 304 Brandy
- Dimensioni: **750 x 440** - 1 vasca: **710 x 400**
- Piletta 3,5" Copper

Accessori, disegno tecnico a pag. 270  
Piletta automatica Cod. 8407122

## Base 60

2155 055

FT

incasso FT: vedi sito web\*

€ 984,00

SPT

incasso SPT: 520 x 420\*



- Acciaio AISI 304 Brandy
- Dimensioni: **540 x 440** - 1 vasca: **500 x 400**
- Piletta 3,5" Copper

\* Il foro incasso necessita di intaglio per l'alloggio del troppo-pieno  
(vedi sito web)

Accessori, disegno tecnico a pag. 162  
Piletta automatica Cod. 8407122

## Base 60

2158 855

ST

incasso: 500 x 400 R15

€ 957,00



- Acciaio AISI 304 Brandy
- Dimensioni: **540 x 440** - 1 vasca: **500 x 400**
- Piletta 3,5" Copper

Accessori, disegno tecnico a pag. 270  
Piletta automatica Cod. 8407122

PVD | Sunset







Caratteristiche

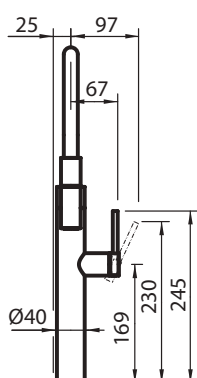
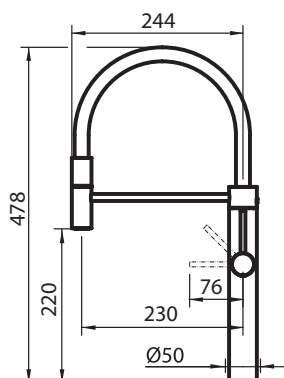
- Miscelatore monocomando
- Canna girevole e snodabile
- Base d'appoggio: Ø 50 mm

Codice

**8424 851**


Prezzo

**€ 1.972,00**



Caratteristiche





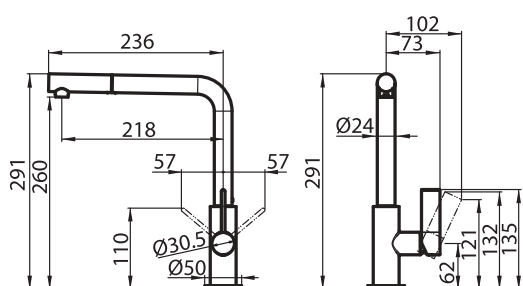
## Caratteristiche

- Miscelatore monocomando
- Canna girevole e bocca estraibile
- Base d'appoggio:  $\varnothing$  50 mm

## Codice


**8498 851**

## Prezzo

**€ 997,00**

## Funzioni







8403 325  
€ 207,00

Piletta troppo pieno a mostrina 3,5" Sunset



Il PVD Sunset è il nuovo arrivato nella gamma PVD Foster

Il PVD Sunset è caratterizzato da una colorazione cangiante e iridescente che disegna sfumature che vanno dall'azzurro al viola, come i tramonti più intensi.













Lavelli | Sopratoop










96	<b>Phantom</b> 	154	<b>KE</b> 
102	<b>Milanello workstation</b>	164	<b>Stripe</b>
108	<b>Foster Milano</b>	168	<b>Serie EVO</b> 
114	<b>Quadra EVO</b> 	174	<b>Elettra</b>
120	<b>Quadra R12</b> 	178	<b>FM</b>
126	<b>Quadra</b> 	180	<b>FM Marine</b>
132	<b>Circolari</b> 	184	<b>Big Bowl</b>
134	<b>S4001</b> 	188	<b>Uragano</b>
142	<b>New Wave</b>	189	<b>Tornado</b>
146	<b>Fortyfour</b>	192	<b>Angolare</b> 
148	<b>Master</b>	196	<b>S1000</b>
152	<b>FL</b>	202	<b>Monovasca S1000</b> 

Phantom  
sopratop | filotop

NEW





### **Il bordo sottile**

quasi invisibile crea un senso di continuità con il top donando eleganza e design

---

Lavelli con vasche R12

# Phantom

sopratop | filotop



## Base 80



Accessori, disegno tecnico  
e pilette automatiche a pag. 100

Codice	Versione	Caratteristiche	Prezzo
<b>4371 001</b>	FT	incasso FT: vedi sito web*	<b>€ 737,00</b>
	SPT	incasso SPT: 718 x 408 R16*	

- Acciaio AISI 304 satinato
- Dimensioni: **726 x 416** - 1 vasca: **710 x 400**
- Piletta 3½"
- \*Il foro incasso necessita di intaglio per l'alloggio del troppo pieno (vedi sito web)

• Disponibile anche  
in versione **PVD**

**Gun Metal**  
**4371 006**



pag. 23

**Copper**  
**4371 008**



pag. 47

**Gold**  
**4371 009**



pag. 65

## Base 60



Accessori, disegno tecnico  
e pilette automatiche a pag. 100

<b>4350 001</b>	FT	incasso FT: vedi sito web*	<b>€ 619,00</b>
	SPT	incasso SPT: 508 x 408 R16*	

- Acciaio AISI 304 satinato
- Dimensioni: **516 x 416** - 1 vasca: **500 x 400**
- Piletta 3½"
- \*Il foro incasso necessita di intaglio per l'alloggio del troppo pieno (vedi sito web)

• Disponibile anche  
in versione **PVD**

**Gun Metal**  
**4350 006**



pag. 23

**Copper**  
**4350 008**



pag. 47

**Gold**  
**4350 009**



pag. 65

## Base 45



Accessori, disegno tecnico  
e pilette automatiche a pag. 100

<b>4340 001</b>	FT	incasso FT: vedi sito web*	<b>€ 539,00</b>
	SPT	incasso SPT: 408 x 408 R16*	

- Acciaio AISI 304 satinato
- Dimensioni: **416 x 416** - 1 vasca: **400 x 400**
- Piletta 3½"
- \*Il foro incasso necessita di intaglio per l'alloggio del troppo pieno (vedi sito web)

• Disponibile anche  
in versione **PVD**

**Gun Metal**  
**4340 006**



pag. 24

**Copper**  
**4340 008**



pag. 48

**Gold**  
**4340 009**



pag. 66



\* Bordo sottile di soli 8 mm

**B3**



Griglia Black  
39 x 42 cm  
8100 617  
€ 255,00

**B8**



Griglia Black  
38 x 69 cm  
8100 653  
€ 369,00

**B6**



Griglia Black  
38 x 38 cm  
8100 651  
€ 259,00

**B7**



Griglia Black  
38 x 48 cm  
8100 652  
€ 264,00

**K7**



Kit tagliere in legno  
Iroko 42 x 31,7 cm  
con vaschetta  
scolapasta  
in acciaio inox  
8644 044  
€ 295,00

**L4**



Tagliere cristallo  
23x41 cm  
8631 300  
€ 67,00

**N2**



Tagliere in HDPE  
27,2x42,5 cm  
8657 001  
€ 78,00

**N3**



Tagliere Twin  
in HDPE 31,7x41,8  
8644 101  
€ 116,00

**O2**



Vaschetta bianca  
27,2x41,4 cm  
8153 100  
€ 39,00

**K8 \***



Kit grattugie con  
anello-supporto e  
vaschetta vivande  
8159 101  
€ 155,00

**R2**



Cestello Inox  
34x40 cm  
8611 000  
€ 53,00

**R3**



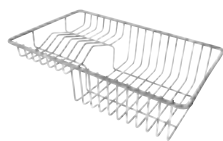
Cestello Inox  
40x40  
8612 000  
€ 61,00

**T1**



Cestello portapiatti  
inox 25x42,5 cm  
8100 201  
€ 92,00

**T2 \***



Cestello portapiatti  
inox 21,4x37,9 cm  
8100 303  
€ 99,00

**Z2 \***



Vaschetta forata  
inox 21,5x38 cm  
8151 000  
€ 296,00

Disponibile anche in versione PVD € 397,00



Gun Metal  
8151 006



Copper  
8151 008



Gold  
8151 009

4371 001 **B3 B8 K7 L4 N2 N3 O2 K8**  
**R2 R3 T1 T2 Z2**

4350 001 **B3 K7 L4 N2 N3 O2 K8 R2**  
**R3 T1 T2 Z2 B7**

4340 001 **B3 K7 L4 N2 N3 O2 K8 R2**  
**R3 T1 T2 Z2 B6**

## pilette automatiche opzionali

4371 001 **PL PP PA PE PM**

4350 001 **PL PP PA PE PM**

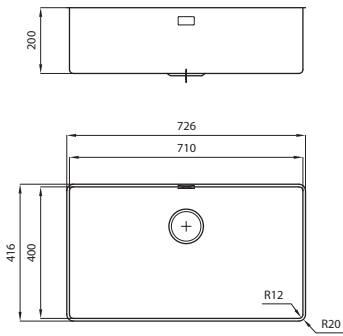
4340 001 **PL PP PA PE PM**

Vedi pag. 298

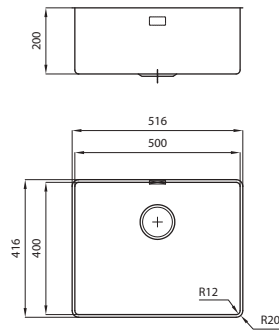
\* utilizzabile solo in abbinamento al tagliere N3



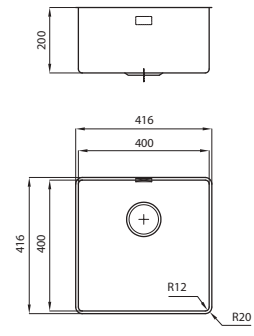
4371 001



4350 001



4340 001



Milanello workstation  
sopratop | filotop



archiproducts®  
DESIGN AWARDS  
—  
WINNER 2019





### Sistema a tre invasi

Sul primo scorrone le griglie Black: una grande superficie per risciacquare, scolare, lavorare.



### Gamma completa di accessori scorrevoli

Sul secondo invaso una combinazione di accessori per rendere pratica ogni operazione: risciacquare, scolare, affettare, grattugiare... sempre all'interno del lavello.



### Griglia di protezione sul fondo

Il terzo invaso per le griglie black è sul fondo della vasca. Per risciacquare senza venire a contatto con il fondo, o per appoggiare senza graffiare l'acciaio.



# Milanello workstation

sopratop | filotop

## Base 120



In dotazione: **3 griglie Black Milanello** (8100 602)

Accessori e disegno tecnico a pag. 106

In foto versione sinistra

Codice

Versione

Caratteristiche

Prezzo

**1043 051 dx**

FT

incasso FT: vedi sito web

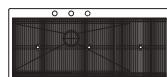
**€ 2.198,00**

**1043 052 sx**

SPT

incasso SPT: 1158 x 503

- Acciaio AISI 304 satinato
- Dimensioni: **1175 x 520** - 1 vasca: **855 x 374**
- Piletta automatica Space Push (PP) 3 1/2"
- Possibilità fori aggiuntivi
- Sistema a 3 invasi



Configurazione griglie Black a filo vasca



Configurazione griglie Black su fondo vasca

## Base 80



In dotazione: **2 griglie Black Milanello** (8100 602)

Accessori e disegno tecnico a pag. 106

In foto versione sinistra

**1040 051 dx**

FT

incasso FT: vedi sito web

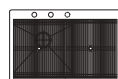
**€ 1.823,00**

**1040 052 sx**

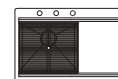
SPT

incasso SPT: 789 x 503

- Acciaio AISI 304 satinato
- Dimensioni: **806 x 520** - 1 vasca: **430 x 374**
- Piletta automatica Space Push (PP) 3 1/2"
- Possibilità fori aggiuntivi
- Sistema a 3 invasi



Configurazione griglie Black a filo vasca



Configurazione griglie Black su fondo vasca

## Base 80



In dotazione: **2 griglie Black Milanello** (8100 602)

Accessori e disegno tecnico a pag. 106

**1034 050**

FT

incasso FT: vedi sito web

**€ 1.523,00**

SPT

incasso SPT: 789 x 503

- Acciaio AISI 304 satinato
- Dimensioni: **806 x 520** - 1 vasca: **750 x 374**
- Piletta automatica Space Push (PP) 3 1/2"
- Possibilità fori aggiuntivi
- Sistema a 3 invasi

• Disponibile anche in versione **PVD**

**Gun Metal**  
**1034 056**



pag. 25

**Copper**  
**1034 058**

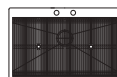


pag. 49

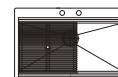
**Gold**  
**1034 059**



pag. 67



Configurazione griglie Black a filo vasca



Configurazione griglie Black su fondo vasca



# Milanello workstation

sopratop | filotop

■ Base 60



In dotazione: **1 griglia Black Milanello** (8100 602)  
Accessori e disegno a pag. 106

Codice	Versione	Caratteristiche	Prezzo
<b>1031 050</b>	 FT	incasso FT: vedi sito web	<b>€ 996,00</b>
	 SPT	incasso SPT: 469 x 503	

- Acciaio AISI 304 satinato
- Dimensioni: **486 x 520** - 1 vasca: **430 x 374**
- Piletta automatica Space Push (PP) 3 1/2"
- Sistema a 3 invasi



Configurazione  
griglia Black  
a filo vasca



Configurazione  
griglia Black  
su fondo vasca

# Milanello workstation | accessori

## accessori opzionali scorrevoli sotto le griglie



**Z3**

Vaschetta forata  
inox 21,5x40 cm  
8156 000

€ 290,00  
LIV. 2



**T8**

Griglia portapiatti  
inox 21,4x37,2 cm  
8100 306

€ 85,00  
LIV. 2



**P2**

Tagliere  
39,5 x 22,5 cm  
in legno noce  
8642 004

€ 98,00  
LIV. 2

## altri accessori opzionali



**L4**

Tagliere cristallo  
23x41 cm  
8631 300

€ 67,00  
LIV. 1



**N2**

Tagliere in HDPE  
27,2x42,5 cm  
8657 001

€ 78,00  
LIV. 1



**N3**

Tagliere Twin  
in HDPE 31,7x41,8  
8644 101

€ 116,00  
LIV. 1



**K8** \*

Kit grattugie con  
anello-supporto e  
vaschetta vivande  
8159 101

€ 155,00



**T2** \*

Cestello portapiatti  
inox 21,4x37,9 cm  
8100 303

€ 99,00



**Z2** \*

Vaschetta forata  
inox 21,5x38 cm  
8151 000

€ 296,00

Disponibile anche in versione PVD € 397,00



Gun Metal  
8151 006



Copper  
8151 008



Gold  
8151 009



**K7**

Kit tagliere in legno  
Iroko 42 x 31,7 cm  
con vaschetta  
scolapasta  
in acciaio inox  
8644 044

€ 295,00  
LIV. 1



**B5**

Griglia Black  
37,2 x 42,4 cm  
8100 602

€ 299,00  
LIV. 1 - 3

(in dotazione)

1043 051 Z3 T8 L5 N2 N3 K8 T2 Z2  
1043 052 K7 P2 B5

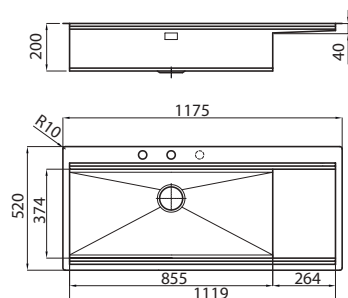
1040 051 Z3 T8 L5 N2 N3 K8 T2 Z2  
1040 052 K7 P2 B5

1034 050 Z3 T8 L5 N2 N3 K8 T2 Z2  
K7 P2 B5

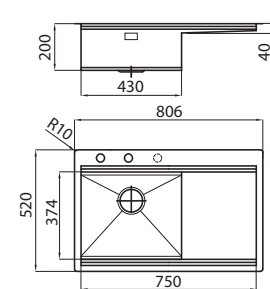
1031 050 Z3 T8 L5 N2 N3 K8 T2 Z2  
K7 P2 B5

\* utilizzabile solo in abbinamento agli accessori N3, K1 e K2

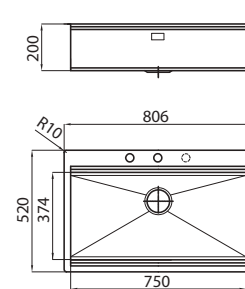
1043 051 dx | 1043 052 sx



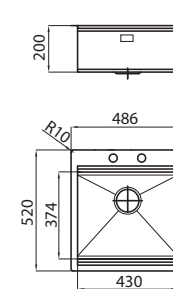
1040 051 dx | 1040 052 sx



1034 050




1031 050



## Schema di posizionamento degli accessori sugli invasi

Il sistema di "corsie" rende possibile l'utilizzo combinato di innumerevoli accessori. Griglie, taglieri, portautensili, vaschette e contenitori di varie dimensioni si alternano nella zona di lavoro con un semplice gesto e possono essere impilati, sempre a portata di mano.



**Foster Milano**  
sopratop | filotop | Q4







**Ampia vasca con sistema a tre invasi:**  
Tutto lo spazio che serve come lavello o area di lavoro



**Gamma completa di accessori scorrevoli**



**Griglia di protezione sul fondo**






# Foster Milano

sopratop | filotop | Q4

## Base 120



In dotazione elemento portacottelli  
Accessori e disegno tecnico a pag. 112

Codice	Versione	Caratteristiche	Prezzo
1018 055	 Q4	incasso Q4: 1004 x 540	€ 1.376,00
1017 055	 FT	incasso FT: vedi sito web	€ 1.376,00
	 SPT	incasso SPT: 1004 x 540	

- Acciaio AISI 304 satinato
- Dimensioni: **1024 x 560** - 1 vasca: **968 x 400**
- Piletta automatica Space Milano 3½"
- Sistema a 3 invasi
- Possibilità fori aggiuntivi



Configurazione  
griglie Black  
a filo vasca






Configurazione  
griglie Black  
su fondo vasca

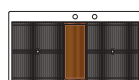
## Base 120



Accessori e disegno tecnico a pag. 112

1018 050	 Q4	incasso Q4: 1004 x 540	€ 1.294,00
1017 050	 FT	incasso FT: vedi sito web	€ 1.294,00
	 SPT	incasso SPT: 1004 x 540	

- Acciaio AISI 304 satinato
- Dimensioni: **1024 x 560** - 1 vasca: **968 x 400**
- Piletta automatica Space Milano 3½"
- Sistema a 3 invasi
- Possibilità fori aggiuntivi



Configurazione  
griglie Black  
a filo vasca






Configurazione  
griglie Black  
su fondo vasca

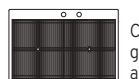
## Base 90



Accessori e disegno tecnico a pag. 112

1025 050	 Q4	incasso Q4: 826 x 540	€ 1.126,00
1024 050	 FT	incasso FT: vedi sito web	€ 1.126,00
	 SPT	incasso SPT: 826 x 540	

- Acciaio AISI 304 satinato
- Dimensioni: **846 x 560** - 1 vasca: **790 x 400**
- Piletta automatica Space Milano 3½"
- Sistema a 3 invasi
- Possibilità fori aggiuntivi



Configurazione  
griglie Black  
a filo vasca



Configurazione  
griglie Black  
su fondo vasca




# Foster Milano

sopratop | filotop | Q4

## Base 60



Accessori e disegno tecnico a pag. 112

Codice	Versione	Caratteristiche	Prezzo
1012 050	 Q4	incasso Q4: 498 x 540	€ 992,00
1011 050	 FT	incasso FT: vedi sito web	€ 992,00
	 SPT	incasso SPT: 498 x 540	

- Acciaio AISI 304 satinato
- Dimensioni: **518 x 400** - 1 vasca: **462 x 400**
- Piletta automatica Space Milano 3½"
- Sistema a 3 invasi



Configurazione  
griglie Black  
a filo vasca



Configurazione  
griglie Black  
su fondo vasca



**L4**  
 Tagliere cristallo  
 23 x 41 cm  
 8631 300  
**€ 67,00**  
 LIV. 2



**P6**  
 Tagliere legno noce  
 18 x 44 cm  
 8642 000  
**€ 90,00**  
 LIV. 1



**N3**  
 Tagliere Twin  
 in HDPE  
 31,7 x 41,8 cm  
 8644 101  
**€ 116,00**  
 LIV. 2



**K8 \***  
 Kit grattugie con anello  
 supporto e vaschetta  
 raccogli vivande  
 8159 101  
**€ 155,00**  
 LIV. 2



**B9**  
 Griglia Black  
 39,2 x 44,8 cm  
 8100 600  
**€ 278,00**  
 LIV. 1 - 3



**T2 \***  
 Cestello portapiatti  
 Inox 21,4 x 37,9 cm  
 8100 303  
**€ 99,00**  
 LIV. 2



**Z2 \***  
 Vaschetta forata  
 Inox 21,5 x 38 cm  
 8151 000  
**€ 296,00**  
 LIV. 2

Disponibile anche in versione PVD **€ 397,00**



**Gun Metal**  
 8151 006



**Copper**  
 8151 008



**Gold**  
 8151 009



**O2**  
 Vaschetta bianca  
 41,4x27,2 cm  
 8153 100  
**€ 39,00**



**K7**  
 Kit tagliere in legno  
 Iroko 42 x 31,7 cm  
 con vaschetta  
 scolapasta in acciaio  
 inox  
 8644 044  
**€ 295,00**  
 LIV. 2



**K3**  
 Kit porta spezie  
 44,8 x 10 cm  
 8100 620  
**€ 121,00**  
 LIV. 1



**K4**  
 Kit porta bottiglie  
 44,8 x 14 cm  
 8100 621  
**€ 245,00**  
 LIV. 1



**K5**  
 Kit vaschette  
 44,8 x 18 cm  
 8100 622  
**€ 233,00**  
 LIV. 1



**K6**  
 Kit vaschetta+owl  
 44,8 x 28 cm  
 8100 628  
**€ 250,00**  
 LIV. 1



**K2**  
 Kit tagliere  
 44,8 x 28,9 cm  
 8100 037  
**€ 349,00**  
 LIV. 1



**X1 \*\***  
 Vaschetta inox forata  
 12,6 x 12,1 cm  
 8151 001  
**€ 99,00**



**X3 \*\*\***  
 Porta coltelli  
 8100 030  
**€ 77,00**

1017 055 **P6 B9 L4 N3 K8 T2 Z2 O2**  
**K2 K3 K4 K5 K6 K7 X1 X3**

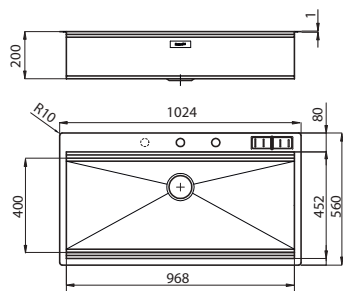
1017 050 **P6 B9 L4 N3 K8 T2 Z2 O2**  
**K2 K3 K4 K5 K6 K7 X1 X3**

1024 050 **P6 B9 L4 N3 K8 T2 Z2 O2**  
**K2 K3 K4 K5 K6 K7 X1 X3**

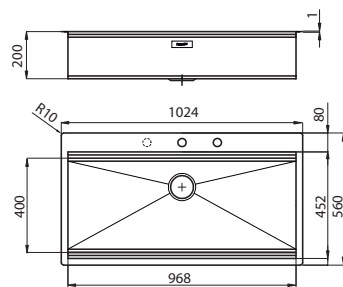
1011 050 **P6 B9 L4 N3 K8 T2 Z2 O2**  
**K2 K3 K4 K5 K6 K7 X1 X3**

\* utilizzabile solo in abbinamento al tagliere N3  
 \*\* utilizzabile solo in abbinamento al kit K2  
 \*\*\* utilizzabile solo in abbinamento al kit K4

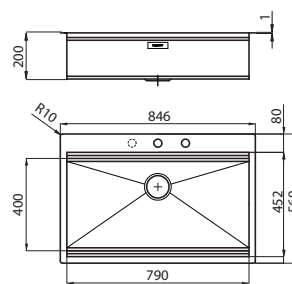
1017 055



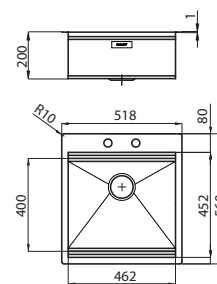
1017 050



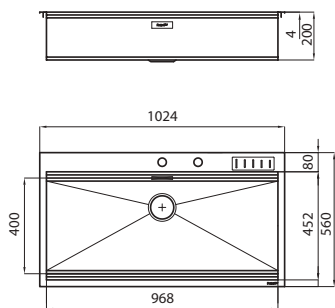
1024 050



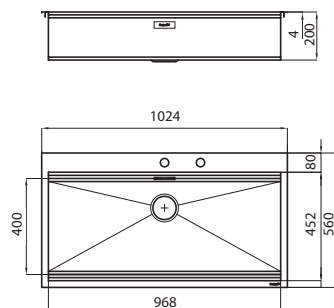
1011 050



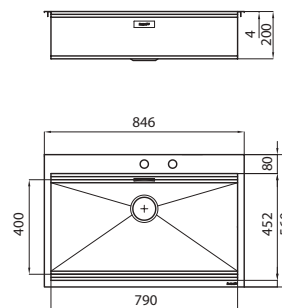
1018 055



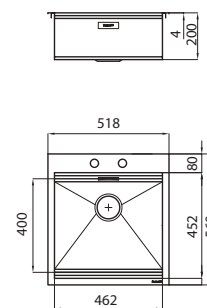
1018 050



1025 050

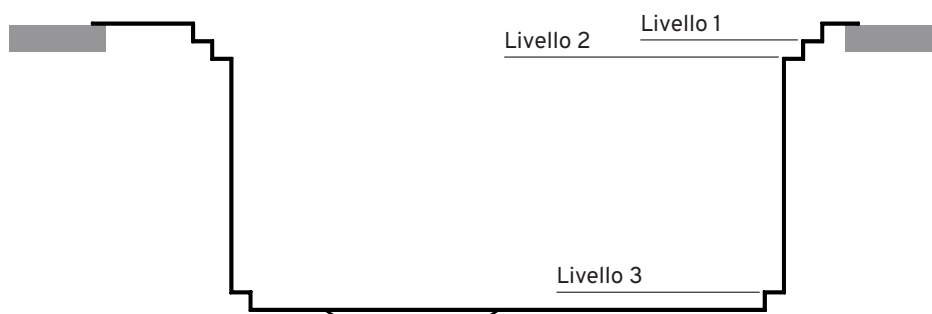


1012 050



## Schema di posizionamento degli accessori sugli invasi

Il sistema di "corsie" rende possibile l'utilizzo combinato di innumerevoli accessori. Griglie, taglieri, portautensili, vaschette e contenitori di varie dimensioni si alternano nella zona di lavoro con un semplice gesto e possono essere impilati, sempre a portata di mano.



**Quadra EVO** NEW  
sopratop | filotop





**Gamma completa di accessori**



**Griglia di protezione sul fondo**

Sul fondo le griglie appoggiano su un gradino perimetrale per risciacquare senza venire a contatto col fondo o per appoggiare senza graffiare l'acciaio.



**Griglia in dotazione**



# Quadra EVO

sopratop | filotop



## Base 80



In dotazione: **2 griglie** (8100 614 - 8100 615)  
 Accessori, disegno tecnico  
 e pilette automatiche a pag. 118

Codice	Versione	Caratteristiche	Prezzo
--------	----------	-----------------	--------

<b>1257 050</b>	<b>FT</b>	incasso FT: vedi sito web*	<b>€ 997,00</b>
	<b>SPT</b>	incasso SPT: 760 x 450*	

- Acciaio AISI 304 satinato
- Dimensioni: **780 x 470** - 1 vasca: **740 x 430**
- Piletta 3½"
- \* Il foro necessita di intaglio per l'alloggio del troppo pieno (vedi sito web)

- Disponibile anche in versione **PVD**

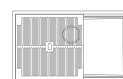
**Gun Metal**  
**1257 056**



pag. 26



Configurazione  
griglie Black  
a filo vasca



Configurazione  
griglie Black  
su fondo vasca

## Base 60



In dotazione: **1 griglia** (8100 615)  
 Accessori, disegno tecnico  
 e pilette automatiche a pag. 118

<b>1255 050</b>	<b>FT</b>	incasso FT: vedi sito web*	<b>€ 744,00</b>
	<b>SPT</b>	incasso SPT: 550 x 450*	

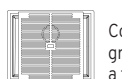
- Acciaio AISI 304 satinato
- Dimensioni: **570 x 470** - 1 vasca: **530 x 430**
- Piletta 3½"
- \* Il foro necessita di intaglio per l'alloggio del troppo pieno (vedi sito web)

- Disponibile anche in versione **PVD**

**Gun Metal**  
**1255 056**



pag. 26



Configurazione  
griglie Black  
a filo vasca



Configurazione  
griglie Black  
su fondo vasca

## Base 60



In dotazione: **1 griglia** (8100 615)  
 Accessori, disegno tecnico  
 e pilette automatiche a pag. 118

<b>1254 050</b>	<b>FT</b>	incasso FT: vedi sito web*	<b>€ 722,00</b>
	<b>SPT</b>	incasso SPT: 450 x 450*	

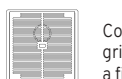
- Acciaio AISI 304 satinato
- Dimensioni: **470 x 470** - 1 vasca: **430 x 430**
- Piletta 3½"
- \* Il foro necessita di intaglio per l'alloggio del troppo pieno (vedi sito web)

- Disponibile anche in versione **PVD**

**Gun Metal**  
**1254 056**



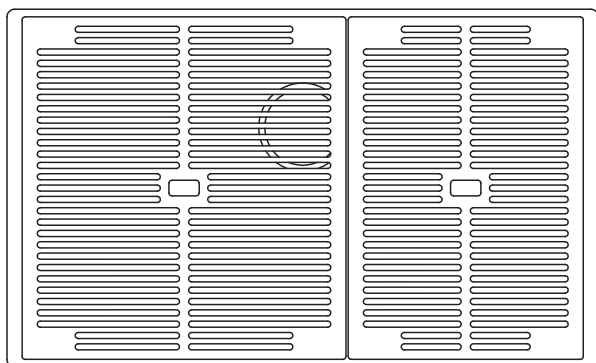
pag. 27



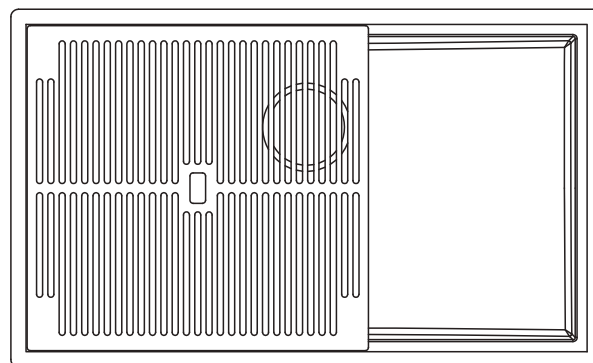
Configurazione  
griglie Black  
a filo vasca



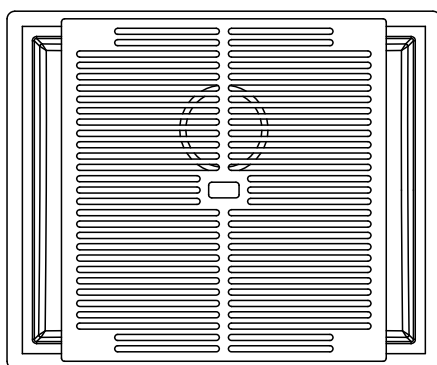
# Quadra EVO | Schema di configurazione griglie



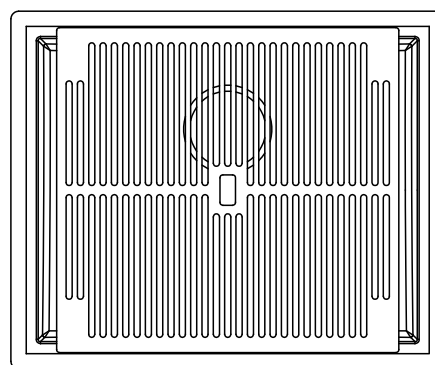
Configurazione **griglie Black 8100 615 + 8100 614**  
a filo vasca



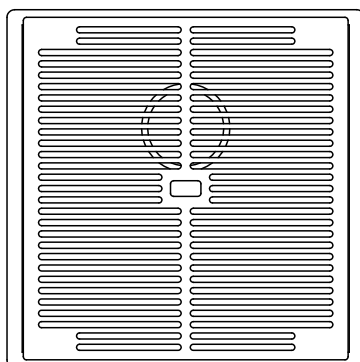
Configurazione **griglia Black 8100 615**  
in appoggio al gradino perimetrale sul fondo



Configurazione **griglia Black 8100 615**  
a filo vasca



Configurazione **griglia Black 8100 615**  
in appoggio al gradino perimetrale sul fondo



Configurazione **griglia Black 8100 615**  
a filo vasca

# Quadra EVO



**B1**

Griglia Black  
42,7 x 45 cm  
8100 615  
**€ 282,00**  
LIV. 1 - 2  
in dotazione



**B2**

Griglia Black  
31 x 45 cm  
8100 614  
**€ 216,00**  
LIV. 1  
in dotazione



**K2**

Kit  
44,8 x 28,9 cm  
8100 037  
**€ 349,00**  
LIV. 1



**T2** \*

Cestello portapiatti  
inox 21,4x37,9 cm  
8100 303  
**€ 99,00**



**Z2** \*

Vaschetta forata inox  
21,5x38 cm  
8151 000  
**€ 296,00**

Disponibile anche in versione PVD **€ 397,00**



**Gun Metal**  
8151 006



**Copper**  
8151 008



**Gold**  
8151 009



**K8** \*

Kit grattugie  
con anello-supporto  
e vaschetta raccogli  
vivande  
8159 101  
**€ 155,00**



**X1** \*

Vaschetta inox forata  
12,6 x 12,1 cm  
8151 001  
**€ 99,00**



**O2**

Vaschetta bianca  
41,4x27,2 cm  
8153 100  
**€ 39,00**  
Sul fondo

## accessori

1257 050 **B1 B2 K2 T2 K8 X1**  
**O2 Z2**

1255 050 **B1 K2 T2 Z2 K8 X1**  
**O2**

1254 050 **B1 K2 T2 Z2 K8 X1**  
**O2**

## pilette automatiche opzionali

1257 050 **PL PP PM PA**

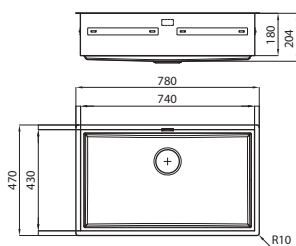
1255 050 **PL PP PM PA**

1254 050 **PL PP PM PA**

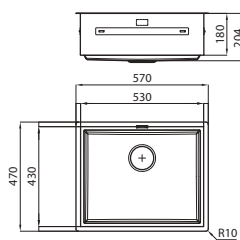
Vedi pag. 298

\* utilizzabile solo in abbinamento al kit K2

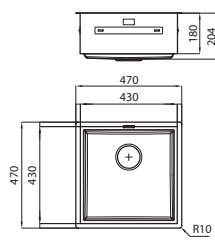
1257 050



1255 050



1254 050



### Schema di posizionamento degli accessori sugli invasi

Griglie, taglieri, portautensili, vaschette e contenitori di varie dimensioni si alternano nella zona di lavoro con un semplice gesto e possono essere impilati, sempre a portata di mano.



**Quadra R12** NEW  
sopratop | filotop





Lavelli con vasche R12



Il fondo è diamantato



In dotazione ci sarà una **griglia Black** che può essere posta sia in appoggio sul piano, sia in appoggio sul fondo (è dotata di 4 gommini)



# Quadra R12 Lavelli NEW



sopratop | filotop

## Base 80

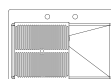


In dotazione: **1 griglia** (8100 617)  
Accessori, disegno tecnico a pag. 124

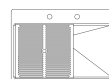
Codice	Versione	Caratteristiche	Prezzo
--------	----------	-----------------	--------

<b>1737 050</b>	 <b>FT</b>	incasso FT: vedi sito web	<b>€ 922,00</b>
	 <b>SPT</b>	incasso SPT: 770 x 510	

- Acciaio AISI 304 satinato
- Dimensioni: **780 x 520** - 1 vasca: **740 x 400**
- Piletta Automatica 3½" PM
- Possibilità di fori aggiuntivi



Configurazione  
griglie Black in  
appoggio sul bordo





Configurazione  
griglie Black  
su fondo vasca

## Base 60



In dotazione: **1 griglia** (8100 617)  
Accessori, disegno tecnico a pag. 124

<b>1735 050</b>	 <b>FT</b>	incasso FT: vedi sito web	<b>€ 796,00</b>
	 <b>SPT</b>	incasso SPT: 530 x 510	

- Acciaio AISI 304 satinato
- Dimensioni: **540 x 520** - 1 vasca: **500 x 400**
- Piletta Automatica 3½" PM
- Possibilità di fori aggiuntivi





Configurazione  
griglie Black in  
appoggio sul bordo



Configurazione  
griglie Black  
su fondo vasca

# Quadra R12 Vasche NEW

sopratop | filotop

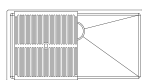
Codice	Versione	Caratteristiche	Prezzo
1718 050	 FT	incasso FT: vedi sito web*	€ 952,00
	 SPT	incasso SPT: 820 x 430*	

## Base 90

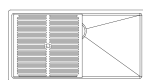


- Acciaio AISI 304 satinato
- Dimensioni: **840 x 440** - 1 vasca: **800 x 400**
- Piletta 3½"
- \*Il foro necessita di intaglio per l'alloggio del troppo-pieno (solo per top >30)

In dotazione: **1 griglia** (8100 617)  
Accessori, disegno tecnico  
e pilette automatiche a pag. 124





Configurazione  
griglie Black in  
appoggio sul bordo







Configurazione  
griglie Black  
su fondo vasca

## Base 80

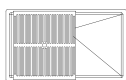


1717 050	 FT	incasso FT: vedi sito web*	€ 854,00
	 SPT	incasso SPT: 730 x 430*	

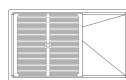
- Acciaio AISI 304 satinato
- Dimensioni: **750 x 440** - 1 vasca: **710 x 400**
- Piletta 3½"
- \*Il foro necessita di intaglio per l'alloggio del troppo-pieno (solo per top >30)

- Disponibile anche in versione **PVD**
- |  |   |   |   |
|--|---|---|---|
| <b>Gun Metal</b><br>1717 056   | <b>GM Fumè</b><br>1717 016  | <b>Brandy</b><br>1717 055   | <b>Brandy Fumè</b><br>1717 015  |
|  |  |  |  |
| pag. 28  | pag. 28   | pag. 28   | pag. 28   |

In dotazione: **1 griglia** (8100 617)  
Accessori, disegno tecnico  
e pilette automatiche a pag. 124





Configurazione  
griglie Black in  
appoggio sul bordo







Configurazione  
griglie Black  
su fondo vasca

## Base 60



1715 050	 FT	incasso FT: vedi sito web*	€ 786,00
	 SPT	incasso SPT: 520 x 430*	

- Acciaio AISI 304 satinato
- Dimensioni: **540 x 440** - 1 vasca: **500 x 400**
- Piletta 3½"
- \*Il foro necessita di intaglio per l'alloggio del troppo-pieno (solo per top >30)

- Disponibile anche in versione **PVD**
- |  |   |   |   |
|--|---|---|---|
| <b>Gun Metal</b><br>1715 056   | <b>GM Fumè</b><br>1715 016  | <b>Brandy</b><br>1715 055   | <b>Brandy Fumè</b><br>1715 015  |
|  |  |  |  |
| pag. 28  | pag. 28   | pag. 83   | pag. 83   |

In dotazione: **1 griglia** (8100 617)  
Accessori, disegno tecnico  
e pilette automatiche a pag. 124



Configurazione  
griglie Black in  
appoggio sul bordo



Configurazione  
griglie Black  
su fondo vasca



**L4**

Tagliere in cristallo  
23x41 cm  
8631 300  
€ 67,00



**N2**

Tagliere in HDPE  
27,2x42,5 cm  
8657 001  
€ 78,00



**N3**

Tagliere Twin in HDPE  
31,7x41,8 cm  
8644 101  
€ 116,00



**K7**

Kit tagliere in legno  
Iroko 42 x 31,7 cm  
con vaschetta  
scolapasta  
in acciaio inox  
8644 044  
€ 295,00



**K8 \***

Kit grattugie  
con anello-supporto  
e vaschetta raccogli  
vivande  
8159 101  
€ 155,00



**R2**

Cestello inox  
34x40 cm  
8611 000  
€ 53,00



**O2**

Vaschetta bianca  
41,4x27,2 cm  
8153 100  
€ 39,00



**T1**

Cestello  
portapiatti inox  
25x42,5 cm  
8100 201  
€ 92,00



**T2 \***

Cestello  
portapiatti inox  
21,4x37,9 cm  
8100 303  
€ 99,00



**Z2 \***

Vaschetta forata  
inox  
21,5x38 cm  
8151 000  
€ 296,00

Disponibile anche in versione PVD € 397,00



Gun Metal  
8151 006



Copper  
8151 008



Gold  
8151 009



**B3**

Griglia Black  
39 x 42 cm  
8100 617  
€ 255,00  
in dotazione

1737 050 **L4 N2 N3 K7 K8 R2 O2 T1**  
**T2 Z2 B3**

1735 050 **L4 N2 N3 K7 K8 R2 O2 T1**  
**T2 Z2 B3**

1718 050 **L4 N2 N3 K7 K8 R2 O2 T1**  
**T2 Z2 B3**

1717 050 **L4 N2 N3 K7 K8 R2 O2 T1**  
**T2 Z2 B3**

1715 050 **L4 N2 N3 K7 K8 R2 O2 T1**  
**T2 Z2 B3**

## pilette automatiche opzionali

1737 050 **PL PP PA PE PM**

1735 050 **PL PP PA PE PM**

1718 050 **PL PP PA PE PM**

1717 050 **PL PP PA PE PM**

1715 050 **PL PP PA PE PM**

Vedi pag. 298

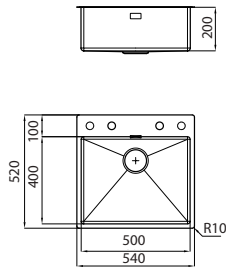
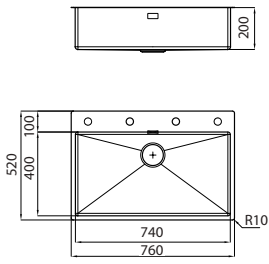
\* utilizzabile solo in abbinamento al tagliere N3



# Quadra R12 Lavelli **NEW** | disegni tecnici

1737 050

1735 050



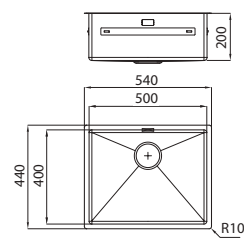
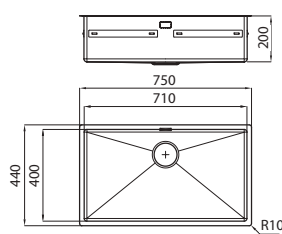
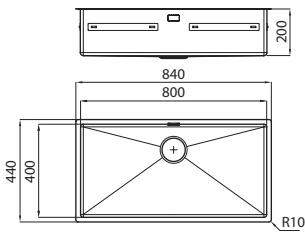
LAVELLI

# Quadra R12 Vasche **NEW** | disegni tecnici

1718 050


1717 050

1715 050



# Quadra

sopratop | filotop | semifilotop



Il raggio R9  
sul fondo facilita le  
operazioni di pulizia

# Quadra

sopratop | filotop

Codice

Versione

Caratteristiche

Prezzo

## Base 80



1237 050

FT  
SPT

incasso FT: vedi sito web  
incasso SPT: 730 x 420

€ 1.086,00

- Acciaio AISI 304 satinato
- Dimensioni: **750 x 440** - 1 vasca: **630 x 400**
- Piletta automatica 3/2" PM
- Possibilità fori aggiuntivi

Accessori e disegno tecnico  
a pag. 130

LAVELLI

## Base 60



1235 050

FT  
SPT

incasso FT: vedi sito web  
incasso SPT: 520 x 420

€ 957,00

- Acciaio AISI 304 satinato
- Dimensioni: **540 x 440** - 1 vasca: **420 x 400**
- Piletta automatica 3/2" PM
- Possibilità fori aggiuntivi

Accessori e disegno tecnico  
a pag. 130

Il lavello può essere installato con banco rubinetteria frontale o laterale

## Base 60



1236 050

FT  
SPT

incasso FT: vedi sito web  
incasso SPT: 420 x 420

€ 909,00

- Acciaio AISI 304 satinato
- Dimensioni: **440 x 440** - 1 vasca: **320 x 400**
- Piletta automatica 3/2" PM
- Possibilità fori aggiuntivi

Accessori e disegno tecnico  
a pag. 130

Il lavello può essere installato con banco rubinetteria frontale o laterale

# Quadra

sopratop | filotop | semifilotop

■ **Base (80)<sup>9</sup>/120** (rif. pag. 16)



Accessori, disegno tecnico e pilette automatiche a pag. 130

Codice

Versione

Caratteristiche

Prezzo

**1220 050**

FT

incasso FT: vedi sito web

**€ 1.294,00**

SPT

incasso SPT: 987 x 427

- Acciaio AISI 304 satinato
- Dimensioni: **1000 x 440** - 1 vasca: **675 x 400**
- Piletta 3½"

■ **Base 90**



Accessori, disegno tecnico e pilette automatiche a pag. 130

**1218 050**

FT

incasso FT: vedi sito web

**€ 692,00**

SPT

incasso SPT: 847 x 447

- Acciaio AISI 304 satinato
- Dimensioni: **864 x 464** - 1 vasca: **800 x 400**
- Piletta 3½"

■ **Base 90**



Accessori e disegno tecnico a pag. 130

**1219 050**

SF

incasso SF: 820 x 495

**€ 785,00**

**1229 050**

FT

incasso FT: vedi sito web

**€ 785,00**

SPT

incasso SPT: 808 x 486

- Acciaio AISI 304 satinato
- **SF** Dimensioni: **840 x 510** - 1 vasca: **761 x 400**
- **FT e SPT** Dimensioni: **825 x 503** - 1 vasca: **761 x 400**
- Piletta automatica 3½" PM
- Possibilità fori aggiuntivi

# Quadra

sopratop | filotop | semifilotop

Base 90 **NEW**



Accessori, disegno tecnico e pilette automatiche a pag. 130

Codice	Versione	Caratteristiche	Prezzo
1221 050	 FT	incasso FT: vedi sito web*	€ 1.146,00
	 SPT	incasso SPT: 820 x 420*	



- Acciaio AISI 304 satinato
- Dimensioni: **840 x 440** - 2 vasche: **380 x 400**
- Piletta 3½"

\* Il foro di incasso necessita di intaglio per l'alloggio del troppo-pieno (vedi sito web)

Base 60



Accessori, disegno tecnico e pilette automatiche a pag. 130


1215 050	 FT	incasso FT: vedi sito web	€ 587,00
	 SPT	incasso SPT: 547 x 447	

- Acciaio AISI 304 satinato
- Dimensioni: **564 x 464** - 1 vasca: **500 x 400**
- Piletta 3½"

Base 45



Accessori e disegno tecnico a pag. 130

1205 050	 SF	incasso SF: 459 x 495	698,00
----------	---	-----------------------	--------

- Acciaio AISI 304 satinato
- Dimensioni: **479 x 510** - 1 vasca: **400 x 400**
- Piletta Automatica 3½" PM



**B3**  
Griglia Black  
39 x 42 cm  
8100 617  
€ 255,00



**L4**  
Tagliere cristallo  
23x41 cm  
8631 300  
€ 67,00



**N2**  
Tagliere in HDPE  
27,2x42,5 cm  
8657 001  
€ 78,00



**N3**  
Tagliere Twin  
in HDPE 31,7x41,8  
8644 101  
€ 116,00



**O2**  
Vaschetta bianca  
27,2x41,4 cm  
8153 100  
€ 39,00



**K7**  
Kit tagliere in legno  
Iroko 42 x 31,7 cm  
con vaschetta  
scolapasta  
in acciaio inox  
8644 044  
€ 295,00



**K8 \***  
Kit grattugie con  
anello-supporto e  
vaschetta vivande  
8159 101  
€ 155,00



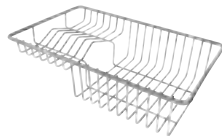
**R2**  
Cestello Inox  
34x40 cm  
8611 000  
€ 53,00



**R3**  
Cestello Inox  
40x40 cm  
8612 000  
€ 61,00



**T1**  
Cestello portapiatti  
inox 25x42,5 cm  
8100 201  
€ 92,00



**T2 \***  
Cestello portapiatti  
inox 21,4x37,9 cm  
8100 303  
€ 99,00



**Z2 \***  
Vaschetta forata  
inox 21,5x38 cm  
8151 000  
€ 296,00

Disponibile anche in versione PVD € 397,00



Gun Metal  
8151 006



Copper  
8151 008



Gold  
8151 009

1237 050 **B3 L4 N2 N3 O2 K7 K8 R2**  
**R3 T T2 Z2**

1235 050 **B3 L4 N2 N3 O2 K7 K8 R2**  
**R3 T T2 Z2**

1236 050 **B3 L4 N2 N3 O2 K7 K8 R2**  
**R3 T T2 Z2**

1220 050 **B3 L4 N2 N3 O2 K7 K8 R2**  
**R3 T T2 Z2**

1218 050 **B3 L4 N2 N3 O2 K7 K8 R2**  
**R3 T T2 Z2**

1219 050 **B3 L4 N2 N3 O2 K7 K8 R2**  
1229 050 **R3 T T2 Z2**

1221 050 **B3 L4 N2 N3 O2 K7 K8 R2**  
**R3 T T2 Z2**

1215 050 **B3 L4 N2 N3 O2 K7 K8 R2**  
**T2 T T2 Z2**

### pilette automatiche opzionali

1221 050 **PL PA PM PP**

1220 050 **PL PB PA PM**

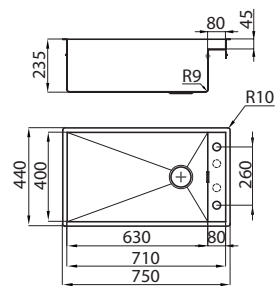
1218 050 **PL PB PA PM**

1215 050 **PL PB PA PM**

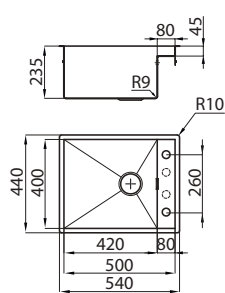
Vedi pag. 298

\* utilizzabile solo in abbinamento al tagliere N3

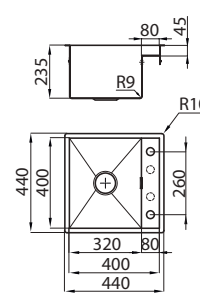
1237 050



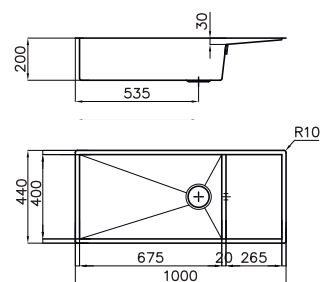
1235 050



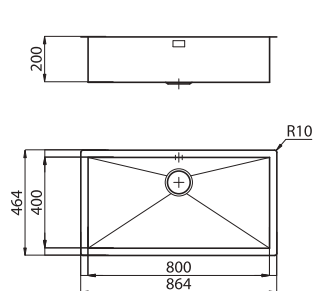
1236 050



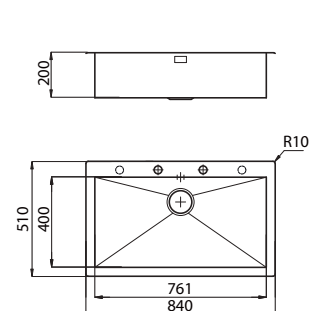
1220 050



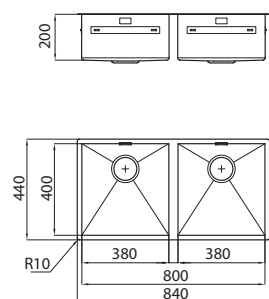
1218 050



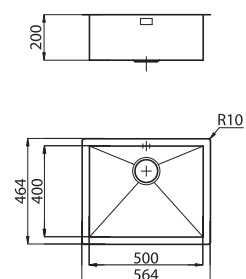
1219 050



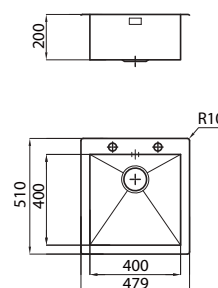
1221 050



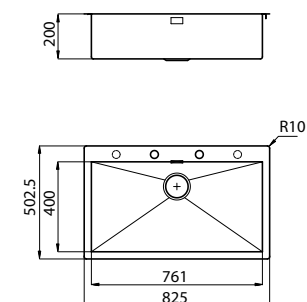
1215 050



1205 050



1229 050



# Circolari NEW

sopratop | filotop



Lavello  
di spessore

Lucidatura  
concentrica  
di grande effetto




## Base 45



Codice	Versione	Caratteristiche	Prezzo
<b>1130 060</b>	 FT	incasso FT: vedi sito web*	<b>€ 269,00</b>
	 SPT	incasso SPT: Ø 410*	

- Acciaio AISI 304 satinato
- Dimensioni: Ø 425 - 1 vasca: Ø 380
- Piletta 3½"
- \*Il foro di incasso necessita di intaglio per l'alloggio del troppo pieno

• Disponibile anche in versione **PVD**

<b>Gun Metal</b> 1130 066	<b>Copper</b> 1130 068	<b>Gold</b> 1130 069
		
pag. 29	pag. 52	pag. 70

## accessori



**P1**

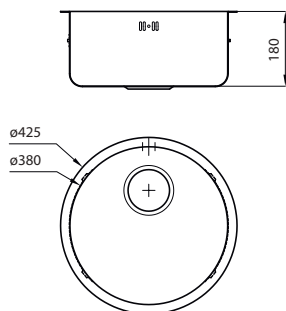
Tagliere  
41,4 x 32 cm  
in legno Iroko  
8648 002  
**€ 80,00**

## pilette automatiche opzionali

**PR PQ PC**

Vedi pag. 298

## disegno tecnico







# S4001 lavelli

sopratop | filotop



Base 90

NEW



Accessori e disegno tecnico a pag. 140

Codice	Versione	Caratteristiche	Prezzo
3367 050	FT	incasso FT: vedi sito web	€ 954,00
	SPT	incasso SPT: 848 x 508	

- Acciaio AISI 304 satinato
- Dimensioni: **860 x 520** - 1 vasca: **800 x 400**
- Piletta automatica Space 3½" PA
- Possibilità fori aggiuntivi

# S4001 lavelli sopratop | filotop

## Base 80



Accessori e disegno tecnico a pag. 140



Codice	Versione	Caratteristiche	Prezzo
<b>3366 050</b>	 FT	incasso FT: vedi sito web	<b>€ 882,00</b>
	 SPT	incasso SPT: 758 x 508	

- Acciaio AISI 304 satinato
- Dimensioni: **770 x 520** - 1 vasca: **710 x 400**
- Piletta automatica Space 3½" PA
- Possibilità fori aggiuntivi

## Base 60



Accessori e disegno tecnico a pag. 140



<b>3365 050</b>	 FT	incasso FT: vedi sito web	<b>€ 784,00</b>
	 SPT	incasso SPT: 548 x 508	

- Acciaio AISI 304 satinato
- Dimensioni: **560 x 520** - 1 vasca: **500 x 400**
- Piletta automatica Space 3½" PA
- Possibilità fori aggiuntivi

## Base 45



Accessori e disegno tecnico a pag. 140

<b>3363 050</b>	 FT	incasso FT: vedi sito web	<b>€ 692,00</b>
	 SPT	incasso SPT: 448 x 508	

- Acciaio AISI 304 satinato
- Dimensioni: **460 x 520** - 1 vasca: **400 x 400**
- Piletta automatica Space 3½" PA
- Possibilità fori aggiuntivi

**S4001** vasche R12  
sopratop | filotop





Lavelli con vasche R12

# S4001 vasche R12

sopratop | filotop

## Base 90



Accessori, disegno tecnico  
e pilette automatiche a pag. 140

Codice

Versione

Caratteristiche

Prezzo

**3358 050**

FT

incasso FT: vedi sito web\*

**€ 724,00**

SPT

incasso SPT: 820 x 430\*

- Acciaio AISI 304 satinato
- Dimensioni: **840 x 440** - 1 vasca: **800 x 400**
- Piletta Space 3½"

\* Il foro incasso necessita di intaglio per l'alloggio del troppo-pieno (solo per top > 30)

## Base 80



Accessori, disegno tecnico  
e pilette automatiche a pag. 140

**3357 050**

FT

incasso FT: vedi sito web\*

**€ 653,00**

SPT

incasso SPT: 730 x 430\*

- Acciaio AISI 304 satinato
- Dimensioni: **750 x 440** - 1 vasca: **710 x 400**
- Piletta Space 3½"

\* Il foro incasso necessita di intaglio per l'alloggio del troppo-pieno (solo per top > 30)

## Base 80



Accessori, disegno tecnico  
e pilette automatiche a pag. 140

**3352 050**

FT

incasso FT: vedi sito web\*

**€ 974,00**

SPT

incasso SPT: 730 x 430\*

- Acciaio AISI 304 satinato
- Dimensioni: **750 x 440** - 2 vasche: **340 x 400**
- Piletta Space 3½"

\* Il foro incasso necessita di intaglio per l'alloggio del troppo-pieno (solo per top > 30)

# S4001 vasche R12

sopratop | filotop

## Base 60



Accessori, disegno tecnico  
e pilette automatiche a pag. 140

Codice	Versione	Caratteristiche	Prezzo
3355 050	FT	incasso FT: vedi sito web*	€ 523,00
	SPT	incasso SPT: 520 x 430*	

- Acciaio AISI 304 satinato
- Dimensioni: **540 x 440** - 1 vasca: **500 x 400**
- Piletta Space 3½"

\* Il foro incasso necessita di intaglio per l'alloggio del troppo-pieno (solo per top > 30)

## Base 45



Accessori, disegno tecnico  
e pilette automatiche a pag. 140

3356 050	FT	incasso FT: vedi sito web*	€ 490,00
	SPT	incasso SPT: 420 x 430*	

- Acciaio AISI 304 satinato
- Dimensioni: **440 x 440** - 1 vasca: **400 x 400**
- Piletta Space 3½"

\* Il foro incasso necessita di intaglio per l'alloggio del troppo-pieno (solo per top > 30)

## Base 40



Accessori, disegno tecnico  
e pilette automatiche a pag. 140

3353 050	FT	incasso FT: vedi sito web*	€ 464,00
	SPT	incasso SPT: 360 x 430*	

- Acciaio AISI 304 satinato
- Dimensioni: **380 x 440** - 1 vasca: **340 x 400**
- Piletta Space 3½"

\* Il foro incasso necessita di intaglio per l'alloggio del troppo-pieno (solo per top > 30)

**B3**



Griglia Black  
39 x 42 cm  
8100 617  
€ 255,00

**B6**



Griglia Black  
38 x 38 cm  
8100 651  
€ 259,00

**B7**



Griglia Black  
38 x 48 cm  
8100 652  
€ 264,00

**B8**




Griglia Black  
38 x 69 cm  
8100 653  
€ 369,00

**K7**



Kit tagliere in legno  
Iroko 42 x 31,7 cm  
con vaschetta  
scolapasta  
in acciaio inox  
8644 044  
€ 295,00

**L4**



Tagliere cristallo  
23x41 cm  
8631 300  
€ 67,00

**N2**



Tagliere in HDPE  
27,2x42,5 cm  
8657 001  
€ 78,00

**N3**



Tagliere Twin  
in HDPE 31,7x41,8  
8644 101  
€ 116,00

**O2**



Vaschetta bianca  
27,2x41,4 cm  
8153 100  
€ 39,00



**K8 \***

Kit grattugie con  
anello-supporto e  
vaschetta vivande  
8159 101  
€ 155,00

**R2**



Cestello Inox  
34x40 cm  
8611 000  
€ 53,00

**R3**



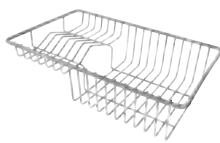
Cestello Inox  
40x40  
8612 000  
€ 61,00

**T1**



Stainless steel  
Cestello portapiatti  
in acciaio inox  
25x42,5 cm  
8100 201  
€ 92,00

**T2 \***



Cestello portapiatti  
inox 21,4x37,9 cm  
8100 303  
€ 99,00

**Z2 \***



Vaschetta forata  
inox 21,5x38 cm  
8151 000  
€ 296,00

Disponibile anche in versione PVD € 397,00



Gun Metal  
8151 006



Copper  
8151 008



Gold  
8151 009

3367 050 **B3 K7 L4 N2 N3 O2 K8 R2**  
**R3 T1 T2 Z2 B8**

3366 050 **B3 K7 L4 N2 N3 O2 K8 R2**  
**R3 T1 T2 Z2**

3365 050 **B3 K7 L4 N2 N3 O2 K8 R2**  
**R3 T1 T2 Z2**

3363 050 **K7 L4 N2 N3 O2 K8 R2 R3**  
**T1 T2 Z2**

3358 050 **B3 K7 L4 N2 N3 O2 K8 R2**  
**R3 T1 T2 Z2 B8**

3357 050 **B3 B8 K7 L4 N2 N3 O2 K8**  
**R2 R3 T1 T2 Z2**

3352 050 **K7 L4 N2 N3 O2 K8 R2 R3**  
**T1 T2 Z2**

3355 050 **B3 B7 K7 L4 N2 N3 O2 K8**  
**R2 R3 T1 T2 Z2**

3356 050 **B3 B6 K7 L4 N2 N3 O2 K8**  
**R2 R3 T1 T2 Z2**

3353 050 **K7 L4 N2 N3 O2 K8 R2 R3**  
**T1 T2 Z2**

### pilette automatiche opzionali

3358 050 **PA PE PM PL PP**

3357 050 **PA PE PM PL PP**

3352 050 **PA PE PM PL PP**

3355 050 **PA PE PM PL PP**

3356 050 **PA PE PM PL PP**

3353 050 **PA PE PM PL PP**

Vedi pag. 298

\* utilizzabile solo in abbinamento al tagliere N3

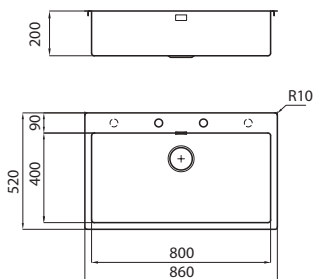


# S4001 | lavelli

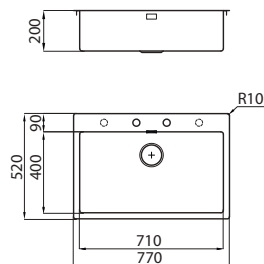
## disegni tecnici

3367 050

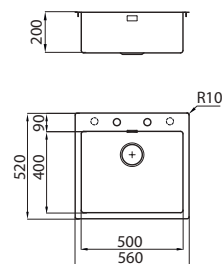
**NEW**



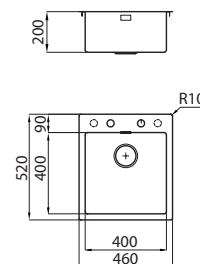
3366 050



3365 050



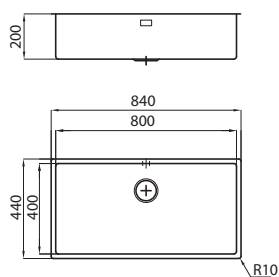
3363 050



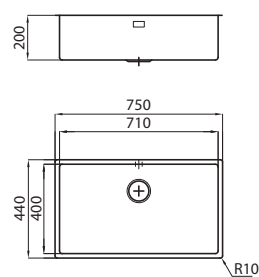
# S4001 | vasche R12

## disegni tecnici

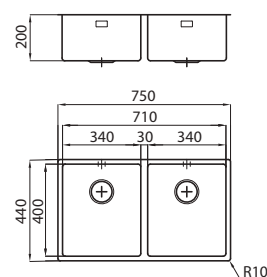
3358 050



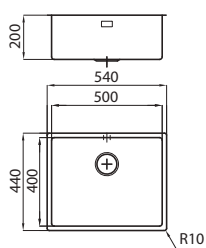
3357 050



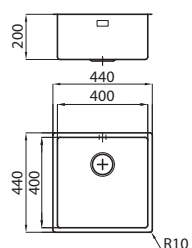
3352 050



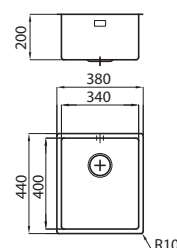
3355 050



3356 050



3353 050



# New Wave

sopratop | filotop



reddot design award  
winner 2015





## Caratteristico design

del gocciolatoio con raffinato  
ampio raggio di raccordo.

# New Wave

sopratop | filotop

Codice	Versione	Caratteristiche	Prezzo
<b>1416 001 dx</b>	 FT	incasso FT: vedi sito web	<b>€ 1.831,00</b>
<b>1416 002 sx</b>	 SPT	incasso SPT: 1148 x 508	

## Base 80





- Acciaio AISI 304 satinato
- Dimensioni: **1160 x 520** - 1 vasca: **710 x 400**
- Piletta automatica Space 3,5" PA

Accessori e disegno tecnico a pag. 144

In foto versione sinistra

## Base 80



<b>1412 000</b>	 FT	incasso FT: vedi sito web	<b>€ 1.268,00</b>
	 SPT	incasso SPT: 798 x 508	



- Acciaio AISI 304 satinato
- Dimensioni: **810 x 520** - 1 vasca: **710 x 400**
- Piletta automatica Space 3,5" PA

Accessori e disegno tecnico a pag. 144

## Base 60

<b>1410 000</b>	 FT	incasso FT: vedi sito web	<b>€ 1.168,00</b>
	 SPT	incasso SPT: 588 x 508	



- Acciaio AISI 304 satinato
- Dimensioni: **600 x 520** - 1 vasca: **500 x 400**
- Piletta automatica Space 3,5" PA

Accessori e disegno tecnico a pag. 144

# New Wave | accessori



**L4**

Tagliere cristallo  
23 x 41 cm  
8631 300  
€ 67,00



**N2**

Tagliere in HDPE  
27,2 x 42,5 cm  
8657 001  
€ 78,00



**N3**

Tagliere Twin  
in HDPE  
31,7 x 41,8 cm  
8644 101  
€ 116,00



**O2**

Vaschetta bianca  
27,2 x 41,4 cm  
8153 100  
€ 39,00



**K8 \***

Kit grattugie  
con anello supporto  
e vaschetta raccogli  
vivande  
8159 101  
€ 155,00



**R3**

Cestello Inox  
40 x 40 cm  
8612 000  
€ 61,00



**T1**

Cestello portapiatti  
25 x 42,5 cm  
8100 201  
€ 92,00



**T2 \***

Cestello portapiatti  
Inox 21,4 x 37,9 cm  
8100 303  
€ 99,00



**Z2 \***

Vaschetta forata  
Inox 21,5 x 38 cm  
8151 000  
€ 296,00

Disponibile anche in versione PVD € 397,00



Gun Metal  
8151 006



Copper  
8151 008



Gold  
8151 009



**B3**

Griglia Black  
39 x 42 cm  
8100 617  
€ 255,00

1416 001 L4 N2 N3 O2 K8 R3 T1 T2  
1416 002 Z2 B3

1412 000 L4 N2 N3 O2 K8 R3 T1 T2

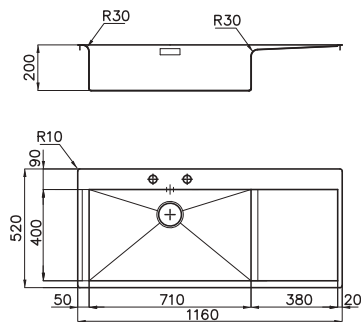
Z2 B3

1410 000 L4 N2 N3 O2 K8 R3 T1 T2

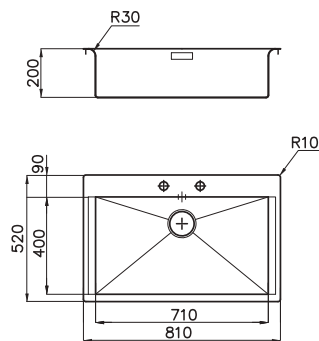
Z2 B3

\* utilizzabile solo in abbinamento al tagliere N3

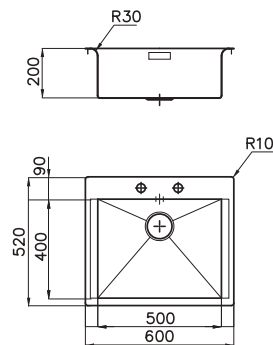
1416 001 dx | 1416 002 sx



1412 000



1410 000



LAVELLI

**Fortyfour**  
standard



Abbinamento  
perfetto

perfettamente  
coordinato

con il piano cottura  
Veronika 3 fuochi  
e con il piano  
induzione  
S1000 3 zone.



### Base 45

Codice

4151 050

Versione

 STD

Caratteristiche

incasso: 420 x 480

Prezzo

€ 467,00



- Acciaio AISI 304 satinato
- Dimensioni: **440 x 500** - 1 vasca: **365 x 350**
- Piletta 3/2"
- Possibilità fori aggiuntivi

### accessori



P3

Tagliere  
26 x 36,6 cm  
8643 117  
€ 75,00



T6

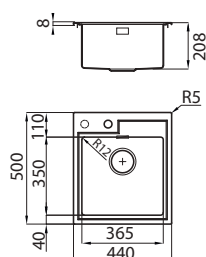
Griglia portapiatti  
inox 23 x 37,5  
8100 305  
€ 88,00

### pilette automatiche opzionali

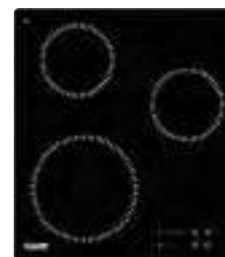
PA PE PM PL PP

Vedi pag. 298

### disegno tecnico



### abbinamento perfetto



Fortyfour è un lavello pensato per i piccoli spazi che richiedono estetica e funzionalità. Tutta la libertà di abbinamento: Fortyfour è perfettamente coordinato con il piano cottura Veronika 3 fuochi e con il piano induzione S1000 3 zone.

**Master**  
sopratop | filotop





# Master

sopratop | filotop

Codice	Versione	Caratteristiche	Prezzo
1252 051 dx	FT	incasso FT: vedi sito web	€ 1.002,00
1252 052 sx	SPT	incasso SPT: 1147 x 507	

## Base 80



- Acciaio AISI 304 satinato
- Dimensioni: **1160 x 520** - 2 vasche: **340 x 400**
- Piletta automatica 3½" PM
- Possibilità fori aggiuntivi

Accessori e disegno tecnico a pag. 150

In foto versione sinistra

## Base 60

1251 051 dx	FT	incasso FT: vedi sito web	€ 888,00
1251 052 sx	SPT	incasso SPT: 987 x 507	



- Acciaio AISI 304 satinato
- Dimensioni: **1000 x 520** - 2 vasche: **340 x 400 + 180 x 400**
- Piletta automatica 3½" PM
- Possibilità fori aggiuntivi

Accessori e disegno tecnico a pag. 150

In foto versione sinistra

## Base 60

1250 051 dx	FT	incasso FT: vedi sito web	€ 763,00
1250 052 sx	SPT	incasso SPT: 847 x 507	




- Acciaio AISI 304 satinato
- Dimensioni: **860 x 520** - 1 vasca: **450 x 400**
- Piletta automatica 3½" PM
- Possibilità fori aggiuntivi

Accessori e disegno tecnico a pag. 150

In foto versione sinistra

# Master

## accessori



**L4**

Tagliere cristallo  
23x41 cm  
8631 300  
€ 67,00



**N2**

Tagliere in HDPE  
27,2x42,5 cm  
8657 001  
€ 78,00



**N3**

Tagliere Twin  
in HDPE 31,7x41,8  
8644 101  
€ 116,00



**O2**

Vaschetta bianca  
27,2x41,4 cm  
8153 100  
€ 39,00



**K7**

Kit tagliere in legno  
Iroko 42 x 31,7 cm  
con vaschetta  
scolapasta  
in acciaio inox  
8644 044  
€ 295,00



**K8 \***

Kit grattugie con  
anello-supporto e  
vaschetta vivande  
8159 101  
€ 155,00



**R2**

Cestello Inox  
34x40 cm  
8611 000  
€ 53,00



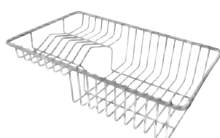
**R3**

Cestello Inox  
40x40 - 8612 000  
€ 61,00



**T1**

Cestello portapiatti  
inox 25x42,5 cm  
8100 201  
€ 92,00



**T2 \***

Cestello portapiatti  
inox 21,4x37,9 cm  
8100 303

€ 99,00



**Z2 \***

Vaschetta forata  
inox 21,5x38 cm  
8151 000

€ 296,00

Disponibile anche in versione PVD € 397,00



Gun Metal  
8151 006



Copper  
8151 008



Gold  
8151 009

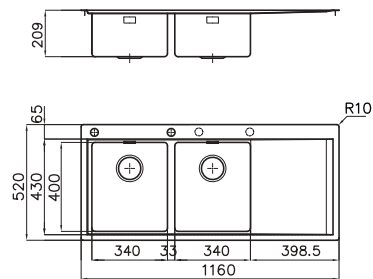
1252 051 L4 N2 N3 O2 K7 K8 R2 R3  
1252 052 T1 T2 T2

1251 051 L4 N2 N3 O2 K7 K8 R2 R3  
1251 052 T1 T2 T2

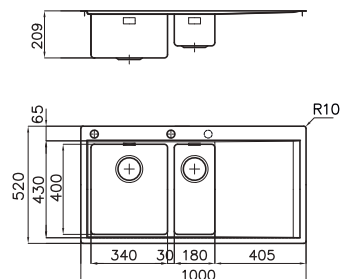
1250 051 L4 N2 N3 O2 K7 K8 R2 R3  
1250 052 T1 T2 T2

\* utilizzabile solo in abbinamento al tagliere N3

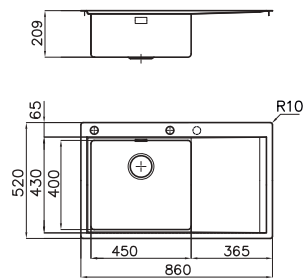
1252 051 dx | 1252 052 sx



1251 051 dx | 1251 052 sx



1250 051 dx | 1250 052 sx



**FL**

sopratop | filotop | standard






Abbinamento  
perfetto

perfettamente  
coordinato

con il piano cottura  
FL 5 fuochi

## Base 80

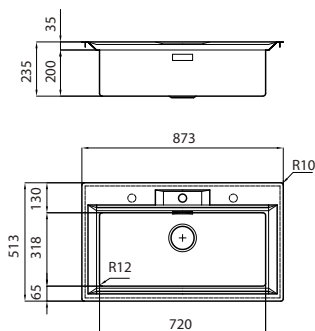


Codice	Versione	Caratteristiche	Prezzo
2975 060	 STD	incasso STD: 840 x 480	€ 632,00
2977 060	 FT	incasso FT: vedi sito web	€ 902,00
	 SPT	incasso SPT: 860 x 500	

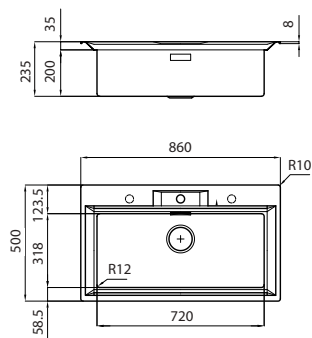
- Acciaio AISI 304 satinato
- Dimensioni: **STD 860 x 500** - 1 vasca: **720 x 320**
- Dimensioni: **FT/SPT 873 x 513** - 1 vasca: **720 x 320**
- Piletta Space 3½"
- Possibilità fori aggiuntivi

## disegni tecnici

2977 060



2975 060



## accessori



T5

Cestello portapiatti  
inox 21,4 x 33,1  
8100 304  
€ 89,00

KE  
semifilotop



# KE

semifilotop

Codice

Versione

Caratteristiche

Prezzo

## Base 90

2211 051 dx  
2211 052 sx



incasso: 1140 x 480

€ 663,00



- Acciaio AISI 304 satinato
- Dimensioni: **1173 x 513** - 1 vasca: **710 x 400**
- Piletta 3½"
- Possibilità fori aggiuntivi

Accessori, disegno tecnico  
e pilette automatiche a pag. 162

In foto versione sinistra

## Base 80

2263 051 dx  
2263 052 sx



incasso: 950 x 480

€ 562,00



- Acciaio AISI 304 satinato
- Dimensioni: **983 x 513** - 1 vasca: **500 x 400**
- Piletta 3½"
- Possibilità fori aggiuntivi

Accessori, disegno tecnico  
e pilette automatiche a pag. 162

In foto versione sinistra

## Base 60/(80)<sup>T</sup> (rif. pag. 16)

2297 051 dx  
2297 052 sx



incasso: 950 x 480

€ 627,00



- Acciaio AISI 304 satinato
- Dimensioni: **983 x 513** - 2 vasche: **180 x 340 + 340 x 400**
- Piletta 3½"
- Possibilità fori aggiuntivi

Accessori, disegno tecnico  
e pilette automatiche a pag. 162

In foto versione sinistra

# KE semifilotop

Base 90



Accessori, disegno tecnico  
e pilette automatiche a pag. 162

Codice

Versione

Caratteristiche

Prezzo

2287 050



incasso: 840 x 480

653,00

- Acciaio AISI 304 satinato
- Dimensioni: **873 x 513** - 1 vasca: **710 x 400**
- Piletta 3½"
- Possibilità fori aggiuntivi

Base 90



Accessori e disegno tecnico a pag. 162

2283 050



incasso: 840 x 480

€ 649,00

- Acciaio AISI 304 satinato
- Dimensioni: **873 x 513** - 2 vasche: **340 x 400**
- Piletta 3½"

Base 60



Accessori, disegno tecnico  
e pilette automatiche a pag. 162

In foto versione sinistra

2280 051 dx  
2280 052 sx



incasso: 840 x 480

€ 486,00

- Acciaio AISI 304 satinato
- Dimensioni: **873 x 513** - 1 vasca: **450 x 400**
- Piletta 3½"
- Possibilità fori aggiuntivi





# KE




sopratop | filotop | Q4



## Base 80



Accessori e disegno tecnico a pag. 162

Codice	Versione	Caratteristiche	Prezzo
2278 050	 Q4	incasso: 750 x 500	€ 598,00
2266 050	 FT	incasso FT: vedi sito web	€ 598,00
	 SPT	incasso SPT: 758 x 508	

- Acciaio AISI 304 satinato
- Dimensioni: **770 x 520** - 1 vasca: **710 x 400**
- Piletta automatica 3½" PM
- Possibilità fori aggiuntivi

- Disponibile anche in versione **Vintage**  
FT - SPT  
**2266 080**  
€ 941,00



# KE

sopratop | filotop | Q4

## Base 80



Accessori e disegno tecnico a pag. 162

Codice	Versione	Caratteristiche	Prezzo
2279 050	Q4	incasso: 750 x 500	€ 678,00
2269 050	FT SPT	incasso FT: vedi sito web incasso SPT: 758 x 508	€ 678,00

- Acciaio AISI 304 satinato
- Dimensioni: **770 x 520** - 2 vasche: **340 x 400**
- Piletta automatica 3½" PM
- Possibilità fori aggiuntivi

- Disponibile anche in versione **Vintage**  
FT - SPT  
2269 080  
€ 1038,00



## Base 60



Accessori e disegno tecnico a pag. 162

2272 050	Q4	incasso: 540 x 500	437,00
2265 050	FT SPT	incasso FT: vedi sito web incasso SPT: 548 x 508	437,00

- Acciaio AISI 304 satinato
- Dimensioni: **560 x 520** - 1 vasca: **500 x 400**
- Piletta automatica 3½" PM

- Disponibile anche in versione **Vintage**  
FT - SPT  
2265 080  
€ 788,00



## Base 60



Accessori e disegno tecnico a pag. 162

2274 050	Q4	incasso: 490 x 500	€ 422,00
2264 050	FT SPT	incasso FT: vedi sito web incasso SPT: 498 x 508	€ 422,00

- Acciaio AISI 304 satinato
- Dimensioni: **510 x 520** - 1 vasca: **450 x 400**
- Piletta automatica 3½" PM

- Disponibile anche in versione **Vintage**  
FT - SPT  
2264 080  
€ 762,00



# KE vasche R15

sopratop | filotop



## Base 80








Accessori, disegno tecnico  
e pilette automatiche a pag. 162

Codice	Versione	Caratteristiche	Prezzo
2157 050	FT	incasso FT: vedi sito web*	€ 539,00
	SPT	incasso SPT: 730 x 420*	

- Acciaio AISI 304 satinato
- Dimensioni: **750 x 440** - 1 vasca: **710 x 400**
- Piletta 3½"

\* Il foro incasso necessita di intaglio per l'alloggio del troppo-pieno (vedi sito web)

• Disponibile anche in versione **Vintage, PVD e PVD Vintage**

<b>Vintage inox</b> 2157 080	<b>Gun Metal</b> 2157 056	<b>Copper</b> 2157 058	<b>Gold</b> 2157 059	<b>Brandy</b> 2157 055
				
€ 959,00	pag. 30	pag. 50	pag. 68	pag. 84

# KE vasche R15

sopratop | filotop

## Base 60








Accessori, disegno tecnico e pilette automatiche a pag. 162

Codice	Versione	Caratteristiche	Prezzo
2155 050	FT	incasso FT: vedi sito web*	€ 387,00
	SPT	incasso SPT: 520 x 420*	

- Acciaio AISI 304 satinato
- Dimensioni: **540 x 440** - 1 vasca: **500 x 400**
- Piletta 3½"

\* Il foro incasso necessita di intaglio per l'alloggio del troppo-pieno (vedi sito web)

• Disponibile anche in versione **Vintage, PVD e PVD Vintage**

Vintage inox	Gun Metal	Copper	Gold	Brandy
2155 080	2155 056	2155 058	2155 059	2155 055
				 <span style="color: red; font-weight: bold;">NEW</span>
€ 702,00	pag. 30	pag. 50	pag. 68	pag. 85

## Base 60



Accessori, disegno tecnico e pilette automatiche a pag. 162

2154 050	FT	incasso FT: vedi sito web*	€ 365,00
	SPT	incasso SPT: 470 x 420*	

- Acciaio AISI 304 satinato
- Dimensioni: **490 x 440** - 1 vasca: **450 x 400**
- Piletta 3½"

\* Il foro incasso necessita di intaglio per l'alloggio del troppo-pieno (vedi sito web)

• Disponibile anche in versione **PVD**

**Gun Metal**  
2154 056



pag. 31

## Base 45



Accessori, disegno tecnico e pilette automatiche a pag. 162

2156 050	FT	incasso FT: vedi sito web*	€ 346,00
	SPT	incasso SPT: 420 x 420*	

- Acciaio AISI 304 satinato
- Dimensioni: **440 x 440** - 1 vasca: **400 x 400**
- Piletta 3½"

\* Il foro incasso necessita di intaglio per l'alloggio del troppo-pieno (vedi sito web)

• Disponibile anche in versione **Vintage, PVD e PVD Vintage**

**Vintage inox**  
2156 080



€ 660,00

**Gun Metal**  
2156 056



pag. 32



**B3**  
Griglia Black  
39 x 42 cm  
8100 617  
€ 255,00




**B6**  
Griglia Black  
38 x 38 cm  
8100 651  
€ 259,00



**B7**  
Griglia Black  
38 x 48 cm  
8100 652  
€ 264,00



**B8**  
Griglia Black  
38 x 69 cm  
8100 653  
€ 369,00



**L4**  
Tagliere cristallo  
23x41 cm  
8631 300  
€ 67,00



**N2**  
Tagliere in HDPE  
27,2x42,5 cm  
8657 001  
€ 78,00



**N3**  
Tagliere Twin  
in HDPE 31,7x41,8  
8644 101  
€ 116,00



**O2**  
Vaschetta bianca  
27,2x41,4 cm  
8153 100  
€ 39,00



**K7**  
Kit tagliere in legno  
Iroko 42 x 31,7 cm  
con vaschetta  
scolapasta  
in acciaio inox  
8644 044  
€ 295,00



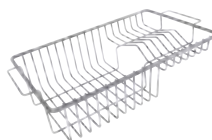
**K8 \***  
Kit grattugie con  
anello-supporto e  
vaschetta vivande  
8159 101  
€ 155,00



**R2**  
Cestello Inox  
34x40 cm  
8611 000  
€ 53,00



**R3**  
Cestello Inox  
40x40 cm  
8612 000  
€ 61,00



**T1**  
Cestello portapiatti  
inox 25x42,5 cm  
8100 201  
€ 92,00



**T2 \***  
Cestello portapiatti  
inox 21,4x37,9 cm  
8100 303  
€ 99,00



**Z2 \***  
Vaschetta forata  
inox 21,5x38 cm  
8151 000  
€ 296,00

Disponibile anche in versione PVD € 397,00



Gun Metal  
8151 006



Copper  
8151 008



Gold  
8151 009

\* utilizzabile solo in abbinamento al tagliere N3

### pilette automatiche opzionali

2211 051 PA PE PM PL PP  
2211 052

2263 051 PA PE PM PL PP  
2263 052

2297 051 PA PE PM PL PP  
2297 052

2287 050 PA PE PM PL PP

2280 051 PA PE PM PL PP  
2280 052

2157 050 PA PE PM PL PP

2155 050 PA PE PM PL PP

2154 050 PA PE PM PL PP

2156 050 PA PE PM PL PP

2211 051 B8 L4 N2 N3 B3 O2 K7 K8  
2211 052 R2 R3 T1 T2 Z2

2263 051 L4 N2 N3 O2 K7 K8 R3 T1  
2263 052 T2 Z2 B3 B7 R2

2297 051 L4 N2 N3 O2 K7 K8 R2 T1  
2297 052 T2 Z2

2287 050 B8 L4 N2 N3 O2 K7 K8 R3  
T1 T2 Z2 B3 R2

2283 050 L4 N2 N3 O2 K7 K8 R2 T1  
T2 Z2

2280 051 L4 N2 N3 O2 K7 K8 R3 T1  
2280 052 T2 Z2 B3 R3 R2

2278 050 B3 B8 L4 N2 N3 O2 K7 K8  
2266 050 R3 T1 T2 Z2 R2

2279 050 N2 N3 O2 K7 K8 R2 T1 T2  
2269 050 Z2 L4

2272 050 B7 L4 N2 N3 O2 K7 K8 R3  
2265 050 T1 T2 Z2 B3 R2

2274 050 B3 L4 N2 N3 O2 K7 K8 R3  
2264 050 T1 T2 Z2 B3

2157 050 B3 B8 L4 N2 N3 O2 K7 K8  
R3 T1 T2 Z2 R2

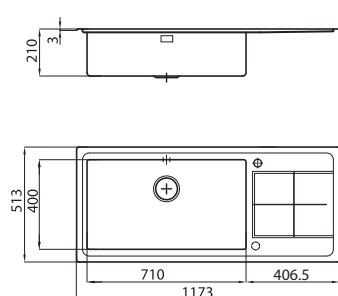
2155 050 B3 B7 L4 N2 N3 O2 K7 K8  
R3 T1 T2 Z2 R2

2154 050 B3 L4 N2 N3 O2 K7 K8 R3  
T1 T2 Z2 R2

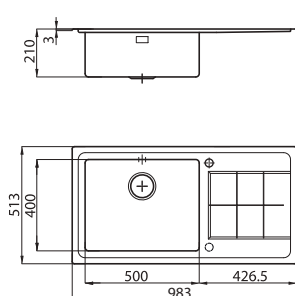
2156 050 B6 L4 N2 N3 O2 K7 K8 R3  
T1 T2 Z2 R2

Vedi pag. 298

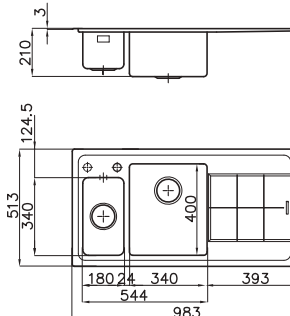
2211 051 dx | 2211 052 sx



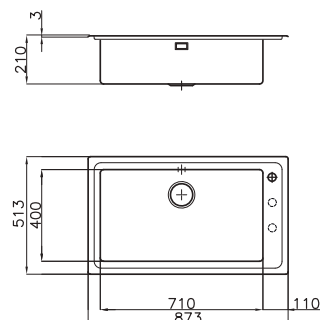
2263 051 dx | 2263 052 sx



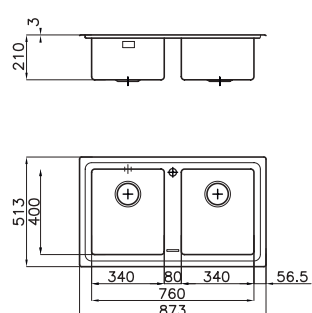
2297 051 dx | 2297 052 sx



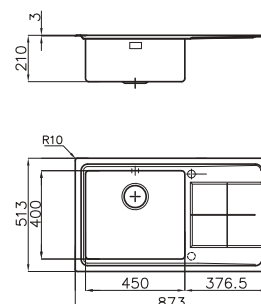
2287 050



2283 050

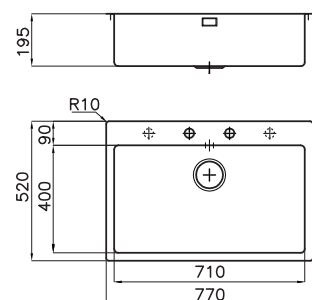


2280 051 dx | 2280 052 sx

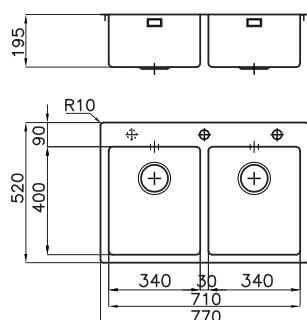


## KE Q4 e filotop

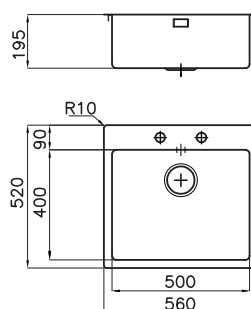
2278 050 | 2266 050



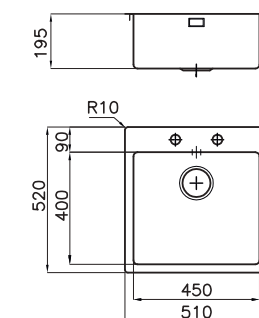
2279 050 | 2269 050



2272 050 | 2265 050

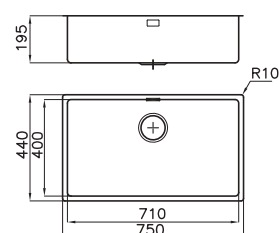


2274 050 | 2264 050

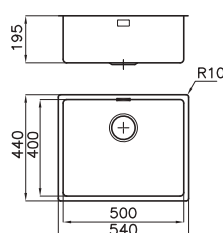


## KE vasche filotop

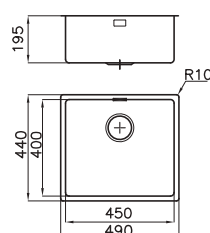
2157 050



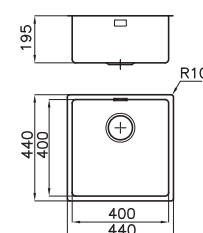
2155 050



2154 050



2156 050



# Stripe

semifilotop



## L'elegante gocciolatoio

a strisce è al contempo  
superficie di appoggio e  
zona di scolo dell'acqua.



# Stripe semifilotop

Codice

Versione

Caratteristiche

Prezzo

## Base 80/(90)<sup>T</sup> (rif. pag. 16)

4504 051 dx  
4504 052 sx



incasso: 1140 x 480

€ 1.049,00



- Acciaio AISI 304 satinato
- Dimensioni: **1173 x 513** - 1 vasca: **750 x 350**
- Piletta automatica 3/2" PM

In dotazione: **elemento portacoltelli**  
Accessori, disegno tecnico a pag. 166

In foto versione sinistra

## Base 80/(90)<sup>T</sup> (rif. pag. 16)

4503 051 dx  
4503 052 sx



incasso: 1140 x 480

€ 989,00



- Acciaio AISI 304 satinato
- Dimensioni: **1173 x 513** - 2 vasche: **365 x 350**
- Piletta automatica 3/2" PM
- Possibilità fori aggiuntivi

Accessori, disegno tecnico a pag. 166

In foto versione sinistra

## Base 60

4500 051 dx  
4500 052 sx



incasso: 840 x 480

€ 672,00



- Acciaio AISI 304 satinato
- Dimensioni: **873 x 513** - 1 vasca: **500 x 350**
- Piletta automatica 3/2" PM
- Possibilità fori aggiuntivi

Accessori, disegno tecnico a pag. 166

In foto versione sinistra

# Stripe semifilotop

Codice

Versione

Caratteristiche

Prezzo

Base 80/(90)<sup>T</sup> (rif. pag. 16)

4502 050



incasso: 840 x 480

€ 962,00



- Acciaio AISI 304 satinato
- Dimensioni: **873 x 513** - 2 vasche: **365 x 350**
- Piletta automatica 3½" PM
- Possibilità fori aggiuntivi

Accessori a fondo pagina

Base 60

4505 050



incasso: 570 x 480

€ 595,00



- Acciaio AISI 304 satinato
- Dimensioni: **603 x 513** - 1 vasca: **500 x 350**
- Piletta automatica 3½" PM
- Possibilità fori aggiuntivi

Accessori a fondo pagina

## accessori



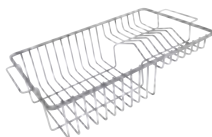
**B4**

Griglia Black  
36,8 x 34,2 cm  
8100 618  
€ 245,00



**P3**

Tagliere in legno  
Iroko 26 x 36,6 cm  
8643 117  
€ 75,00



**T6**

Griglia portapiatti  
inox 23 x 37,5  
8100 305

€ 88,00

4504 051 **B4** **P3** **T6**  
4504 052

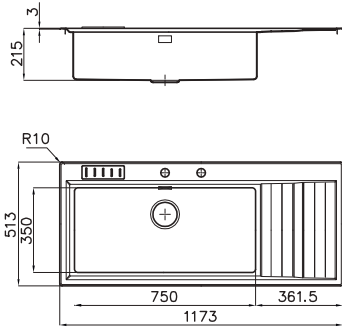
4503 051 **P3** **T6**  
4503 052

4500 051 **B4** **P3** **T6**  
4500 052

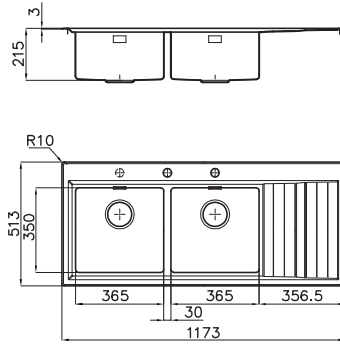
4502 050 **P3** **T6**

4505 050 **B4** **P3** **T6**

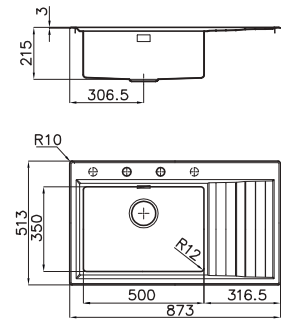
4504 051 dx | 4504 052 sx



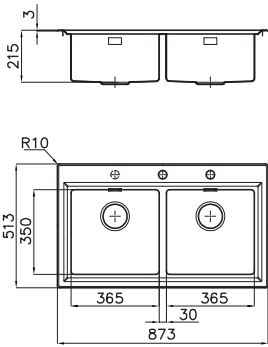
4503 051 dx | 4503 052 sx



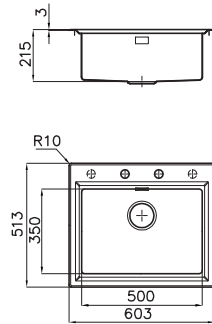
4500 051 dx | 4500 052 sx



4502 050



4505 050



Serie **EVO** **NEW**  
standard



Serie EVO

La vasca più grande  
di tutta la produzione Foster

# Serie EVO NEW

standard

Codice	Versione	Caratteristiche	Prezzo
<b>3216 051 dx</b> <b>3216 052 sx</b>	 <b>STD</b>	incasso: 1140 x 480	<b>€ 452,00</b>

■ **Base 90**




- Acciaio AISI 304 satinato
- Dimensioni: **1160 x 500** - 1 vasca: **730 x 400**
- Piletta 3½"
- Possibilità fori aggiuntivi
- Versione Plus con vasca profonda

Accessori, disegno tecnico e pilette automatiche a pag. 172

In foto versione sinistra

■ **Base 90** NEW

<b>3219 051 dx</b> <b>3219 052 sx</b>	 <b>STD</b>	incasso: 1140 x 480	<b>€ 322,00</b>
--	---	---------------------	-----------------




- Acciaio AISI 304 satinato
- Dimensioni: **1160 x 500** - 1 vasca: **730 x 400**
- Piletta 3½"
- Possibilità fori aggiuntivi

Accessori, disegno tecnico e pilette automatiche a pag. 172

In foto versione sinistra

■ **Base 80/(90)<sup>T</sup>** (rif. pag. 16)

<b>3212 051 dx</b> <b>3212 052 sx</b>	 <b>STD</b>	incasso: 1140 x 480	<b>€ 529,00</b>
--	---	---------------------	-----------------



- Acciaio AISI 304 satinato
- Dimensioni: **1160 x 500** - 2 vasche: **340 x 400**
- Piletta 3½"
- Possibilità fori aggiuntivi

Accessori, disegno tecnico e pilette automatiche a pag. 172

In foto versione sinistra

Serie **EVO** **NEW**  
standard



# Serie EVO NEW

standard

Codice

Versione

Caratteristiche

Prezzo

■ Base 60

3218 001 dx  
3218 002 sx



incasso: 840 x 480

€ 193,00



- Acciaio AISI 304 satinato
- Dimensioni: **860 x 500** - 1 vasca: **450 x 400**
- Piletta 3½"
- Possibilità fori aggiuntivi

Accessori, disegno tecnico  
e pilette automatiche a pag. 172

In foto versione sinistra

■ Base 80/(90)<sup>T</sup> (rif. pag. 16)

3274 050



incasso: 840 x 480

€ 490,00



- Acciaio AISI 304 satinato
- Dimensioni: **860 x 500** - 2 vasche: **340 x 400**
- Piletta 3½"

Accessori, disegno tecnico  
e pilette automatiche a pag. 172

■ Base 60

NEW

3217 000



incasso: 560 x 480

€ 264,00



- Acciaio AISI 304 satinato
- Dimensioni: **590 x 500** - 1 vasca: **500 x 350**
- Piletta 3½"
- Possibilità fori aggiuntivi

Accessori, disegno tecnico  
e pilette automatiche a pag. 172



**L4**  
Tagliere cristallo  
23x41 cm  
8631 300  
€ 67,00



**L5**  
Tagliere cristallo  
29x54 cm  
8633 300  
€ 79,00



**P3**  
Tagliere  
26x36,6 cm  
8643 117  
€ 75,00



**N2**  
Tagliere in HDPE  
27,2x42,5 cm  
8657 001  
€ 78,00



**N3**  
Tagliere Twin  
in HDPE 31,7x41,8  
8644 101  
€ 116,00



**O2**  
Vaschetta bianca  
27,2x41,4 cm  
8153 100  
€ 39,00



**K7**  
Kit tagliere in legno  
Iroko 42 x 31,7 cm  
con vaschetta  
scolapasta  
in acciaio inox  
8644 044  
€ 295,00



**K8 \***  
Kit grattugie con  
anello-supporto e  
vaschetta vivande  
8159 101  
€ 155,00



**Z4**  
Scolapasta bianco  
17x32 cm  
8151 100  
€ 19,00



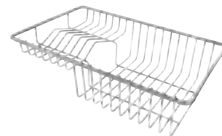
**R2**  
Cestello Inox  
34x40 cm  
8611 000  
€ 53,00



**R3**  
Cestello Inox  
40x40 cm  
8612 000  
€ 61,00



**T6**  
Griglia  
portapiatti inox  
23x37,5 cm  
8100 305  
€ 88,00



**T2 \***  
Cestello portapiatti  
inox 21,4x37,9 cm  
8100 303  
€ 99,00



**Z2 \***  
Vaschetta forata  
inox 21,5x38 cm  
8151 000  
€ 296,00

Disponibile anche in versione PVD € 397,00



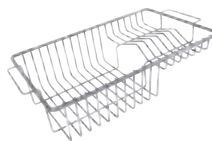
Gun Metal  
8151 006



Copper  
8151 008



Gold  
8151 009



**T1**  
Cestello portapiatti  
inox 25x42,5 cm  
8100 201  
€ 92,00

3219 051 L4 L5 N3 O2 K8 R3 T2 Z4  
3219 052 N2 R2 K7 Z2 T1

3216 051 L4 L5 N3 O2 K8 R3 T2 Z4  
3216 052 N2 R2 K7 Z2 T1

3212 051 L4 L5 N3 O2 K8 R3 T2 Z4  
3212 052 N2 R2 K7 Z2 T1

3218 001 L4 L5 N3 O2 K8 R3 T2 Z4  
3218 002 N2 R2 K7 Z2 T1

3274 050 L4 L5 N3 O2 K8 R3 T2 Z4  
Z4 N2 R2 K7 Z2 T1

3217 000 T6 P3 O2 Z4 Z2

### pilette automatiche opzionali

3219 051 PR  
3219 052

3216 051 PA PE PM PL PP  
3216 052

3212 051 PA PE PM PL PP  
3212 052

3218 001 PR  
3218 002

3274 050 PA PE PM PL PP

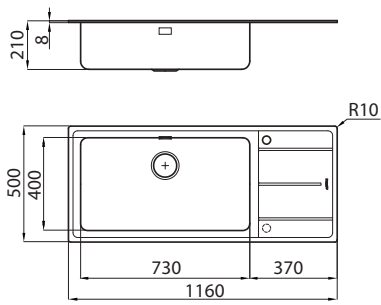
3217 000 PR

Vedi pag. 298

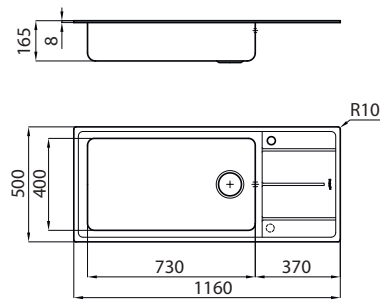
\* utilizzabile solo in abbinamento al tagliere N3



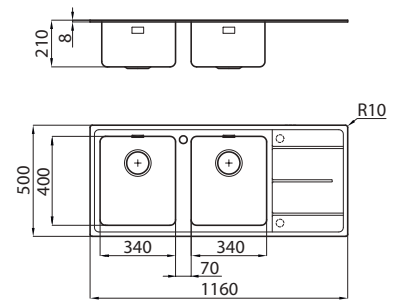
3216 051 dx | 3216 052 sx



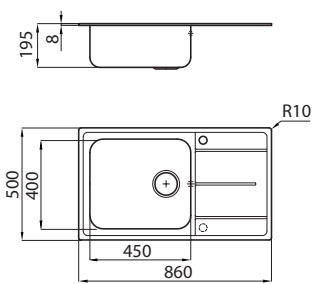
3219 051 dx | 3219 052 sx **NEW**



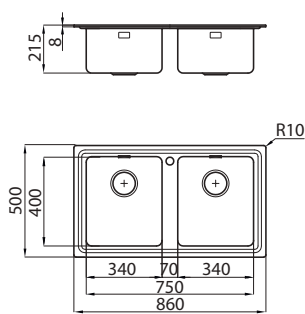
3212 051 dx | 3212 052 sx



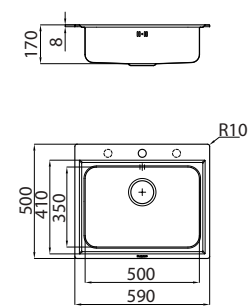
3218 001 dx | 3218 002 sx



3274 050



3217 000 **NEW**



# Elettra

standard




■ Base 80/(90)<sup>T</sup> (rif. pag. 16)



Accessori, disegno tecnico e pilette automatiche a pag. 176

In foto versione sinistra

Codice	Versione	Caratteristiche	Prezzo
5812 061 dx 5812 062 sx	 STD	incasso: 1140 x 480	€ 346,00

- Acciaio AISI 304 satinato
- Dimensioni: 1160 x 500 - 2 vasche: 340 x 400
- Piletta 3½"
- Possibilità fori aggiuntivi

# Elettra standard

Codice

Versione

Caratteristiche

Prezzo

## Base 60

5197 061 dx  
5197 062 sx



incasso: 950 x 480

€ 324,00



- Acciaio AISI 304 satinato
- Dimensioni: **970 x 500** - 2 vasche: **340 x 400 + 150 x 300**
- Piletta 3/2"
- Possibilità fori aggiuntivi

Accessori, disegno tecnico  
e pilette automatiche a pag. 176

In foto versione sinistra

## Base 80/(90)<sup>T</sup> (rif. pag. 16)

5886 060



incasso: 840 x 480

€ 320,00



- Acciaio AISI 304 satinato
- Dimensioni: **860 x 500** - 2 vasche: **340 x 400**
- Piletta 3/2"

Accessori e disegno tecnico a pag. 176

## Base 45

5186 061 dx  
5186 062 sx



incasso: 840 x 480


€ 230,00



- Acciaio AISI 304 satinato
- Dimensioni: **860 x 500** - 1 vasca: **340 x 400**
- Piletta 3/2"
- Possibilità fori aggiuntivi

Accessori, disegno tecnico  
e pilette automatiche a pag. 176

In foto versione sinistra



**L4**

Tagliere cristallo  
23x41 cm  
8631 300  
€ 67,00



**L5**

Tagliere in cristallo  
29x54 cm  
8633 300  
€ 79,00



**N2**

Tagliere in HDPE  
27,2x42,5 cm  
8657 001  
€ 78,00



**O2**

Vaschetta bianca  
27,2x41,4 cm  
8153 100  
€ 39,00



**Z4**

Scolapasta bianco  
17x32 cm  
8151 100  
€ 19,00



**R2**

Cestello Inox  
34x40 cm  
8611 000  
€ 53,00



**Z1**

Scolapasta inox  
17x32 cm  
8154 043  
€ 155,00



**K7**

Kit tagliere in legno  
Iroko 42 x 31,7 cm  
con vaschetta  
scolapasta  
in acciaio inox  
8644 044  
€ 295,00

5812 061 **L4 L5 N2 O2 R2 K7 Z4**  
5812 062

5197 061 **L4 L5 N2 O2 Z4 R2 Z1 K7**  
5197 062

5886 060 **L4 L5 N2 O2 R2 K7 Z4**

5186 061 **L4 L5 N2 O2 R2 K7 Z4**  
5186 062

### pilette automatiche opzionali

5812 061 **PR PC PQ**  
5812 062

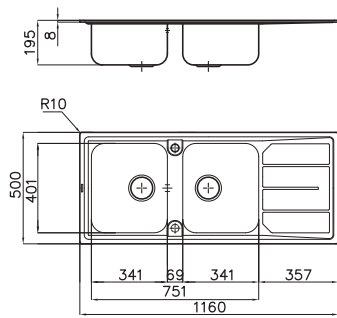
5197 061 **PR PC PQ**  
5197 062

5886 060 **PR PC PQ**

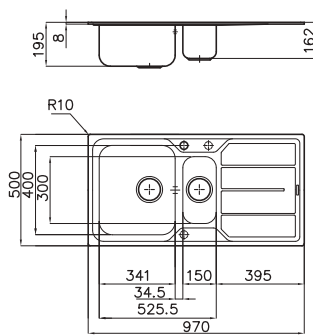
5186 061 **PR PC PQ**  
5186 062

Vedi pag. 298

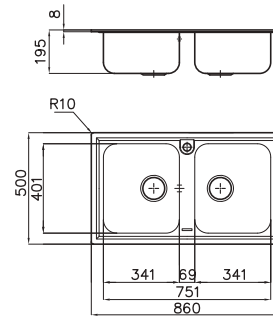
5812 061 dx | 5812 062 sx



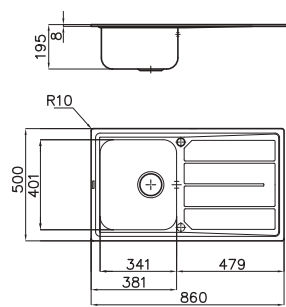
5197 061 dx | 5197 062 sx



5886 060



5186 061 dx | 5186 062 sx



**FM**  
standard



La **continuità della superficie**  
senza punti di saldatura garantisce  
pulizia e robustezza

**Vasche capienti**  
e **Gocciolatoio salvagoccia**

# FM standard

Codice

Versione

Caratteristiche

Prezzo

■ **Base 80/(90)<sup>T</sup>** (rif. pag. 16)

**1972 061 dx**  
**1972 062 sx**



incasso: 1140 x 480

**€ 198,00**



- Acciaio AISI 304 satinato
- Dimensioni: **1160 x 500** - 2 vasche: **362,5 x 400**
- Piletta 3½"
- Possibilità fori aggiuntivi

Accessori, disegno tecnico  
e pilette automatiche a pag. 182

In foto versione sinistra

■ **Base 80/(90)<sup>T</sup>** (rif. pag. 16)

**1974 060**



incasso: 840 x 480

**€ 183,00**



- Acciaio AISI 304 satinato
- Dimensioni: **860 x 500** - 2 vasche: **362,5 x 400**
- Piletta 3½"

Accessori e disegno tecnico a pag. 182

■ **Base 45**

**1971 061 dx**  
**1971 062 sx**



incasso: 840 x 480

**€ 152,00**



- Acciaio AISI 304 satinato
- Dimensioni: **860 x 500** - 1 vasca: **362,5 x 400**
- Piletta 3½"
- Possibilità fori aggiuntivi

Accessori, disegno tecnico  
e pilette automatiche a pag. 182

In foto versione sinistra

# FM Marine

standard



## Acciaio AISI 316

Migliore resistenza alla salsedine, ai detersivi, agli acidi degli alimenti

## L'assenza di saldature

conferisce al prodotto una maggiore uniformità superficiale priva di porosità, un'elevata rimovibilità batterica e resistenza alla corrosione





# FM Marine standard

Codice

Versione

Caratteristiche

Prezzo

■ **Base 80/(90)<sup>T</sup>** (rif. pag. 16)

**1972 961 dx**  
**1972 962 sx**



incasso: 1140 x 480

**€ 275,00**



- Acciaio AISI 316 satinato
- Dimensioni: **1160 x 500** - 2 vasche: **362,5 x 400**
- Piletta 3½"
- Possibilità fori aggiuntivi

Accessori, disegno tecnico  
e pilette automatiche a pag. 182

In foto versione sinistra

■ **Base 80/(90)<sup>T</sup>** (rif. pag. 16)

**1974 960**



incasso: 840 x 480

**€ 243,00**



- Acciaio AISI 316 satinato
- Dimensioni: **860 x 500** - 2 vasche: **362,5 x 400**
- Piletta 3½"

Accessori e disegno tecnico a pag. 182

■ **Base 45**

**1971 961 dx**  
**1971 962 sx**



incasso: 840 x 480


**€ 195,00**



- Acciaio AISI 316 satinato
- Dimensioni: **860 x 500** - 1 vasca: **362,5 x 400**
- Piletta 3½"
- Possibilità fori aggiuntivi

Accessori, disegno tecnico  
e pilette automatiche a pag. 182

In foto versione sinistra



**L4**

Tagliere cristallo  
23x41 cm  
8631 300  
€ 67,00



**L5**

Tagliere in cristallo  
29x54 cm  
8633 300  
€ 79,00



**N2**

Tagliere in HDPE  
27,2x42,5 cm  
8657 001  
€ 78,00



**R2**

Cestello Inox  
34x40 cm  
8611 000  
€ 53,00

1972 061 **L4 L5 N2 R2**  
1972 062  
1972 961  
1972 962

---

1974 060 **L4 L5 N2 R2**  
1974 960

---

1971 061 **L4 L5 N2 R2**  
1971 062  
1971 961  
1971 962

---

### pilette automatiche opzionali

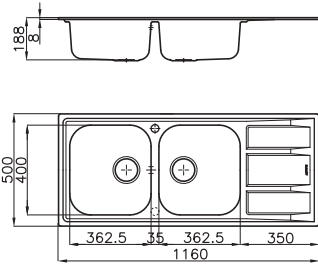
1972 061 **PR PC PQ**  
1972 062  
1972 961  
1972 962

---

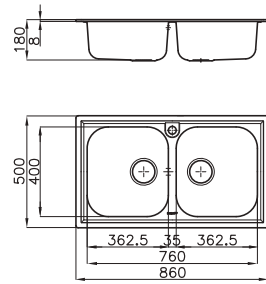
1971 061 **PR PC PQ**  
1971 062  
1971 961  
1971 962

Vedi pag. 298

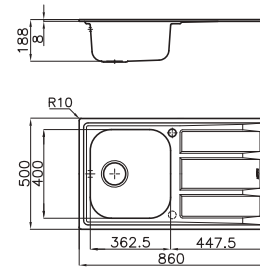
1972 061 dx | 1972 062 sx  
1972 961 dx | 1972 962 sx



1974 060  
1974 960



1971 061 dx | 1971 062 sx  
1971 961 dx | 1971 962 sx



# Big Bowl

standard



## Base 60



Accessori, disegno tecnico  
e pilette automatiche a pag. 186

In foto versione sinistra

Codice

1513 201 dx  
1513 202 sx

Versione

STD

Caratteristiche

incasso: 1140 x 480

Prezzo

€ 247,00

- Acciaio AISI 304 satinato
- Dimensioni: **1160 x 500** - 1 vasca: **450 x 400**
- Piletta 3½"
- Possibilità fori aggiuntivi

## Base 90



Accessori, disegno tecnico  
e pilette automatiche a pag. 186

1562 001 dx  
1562 002 sx

STD

incasso: 840 x 480

€ 229,00

- Acciaio AISI 304 satinato
- Dimensioni: **STD 860 x 500** - 2 vasche: **450 x 400 + 275 x 400**
- Piletta 3½"
- Possibilità fori aggiuntivi

# Big Bowl standard

■ Base 60



Accessori, disegno tecnico  
e pilette automatiche a pag. 186

In foto versione sinistra

Codice

Versione

Caratteristiche

Prezzo

1561 201 dx  
1561 202 sx



incasso: 840 x 480

€ 189,00

- Acciaio AISI 304 satinato
- Dimensioni: **860 x 500** - 1 vasca: **450 x 400**
- Piletta 3½"
- Possibilità fori aggiuntivi

LAVELLI

■ Base 60



Accessori, disegno tecnico  
e pilette automatiche a pag. 186

In foto versione sinistra

1511 001 dx  
1511 002 sx



incasso: 570 x 480

€ 176,00

- Acciaio AISI 304 satinato
- Dimensioni: **590 x 500** - 1 vasca: **450 x 400**
- Piletta 3½"
- Possibilità fori aggiuntivi

■ Base 60



Accessori, disegno tecnico  
e pilette automatiche a pag. 186

1611 060



incasso: 530 x 480 R 135

€ 195,00

- Acciaio AISI 304 satinato
- Dimensioni: **550 x 500** - 1 vasca: **450 x 400**
- Piletta 3½"

# Big Bowl

## accessori



**L4**

Tagliere cristallo  
23x41 cm  
8631 300  
€ 67,00



**L5**

Tagliere in cristallo  
29x54 cm  
8633 300  
€ 79,00



**N2**

Tagliere in HDPE  
27,2x42,5 cm  
8657 001  
€ 78,00



**R3**

Cestello Inox  
40x40 cm  
8612 000  
€ 61,00



**T3**

Griglia portapiatti  
inox 28x40 cm  
8100 280  
€ 104,00

1513 201 **L4 L5 N2 R3**  
1513 202

---

1562 001 **L4 L5 N2 R3 T3**  
1562 002

---

1561 201 **L4 L5 N2 R3**  
1561 202

---

1511 001 **L4 L5 N2 R3**  
1511 002

---

1611 060 **L4 N2 R3**

---

### pilette automatiche opzionali

1513 201 **PR PQ PC**  
1513 202

---

1562 001 **PR PQ PC**  
1562 002

---

1561 201 **PR PQ PC**  
1561 202

---

1511 001 **PR PQ PC**  
1511 002

---

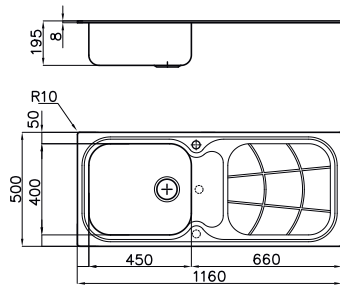
1611 060 **PR PQ PC**

Vedi pag. 298

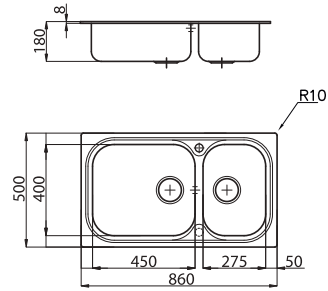
# Big Bowl

disegni tecnici

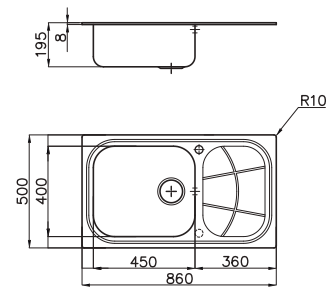
1513 201 dx | 1513 202 sx



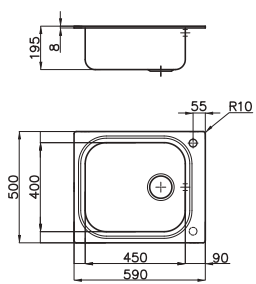
1562 001 dx | 1562 002 sx



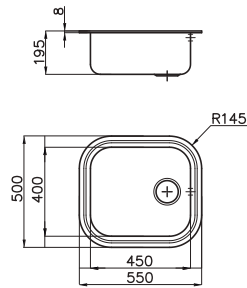
1561 201 dx | 1561 202 sx



1511 001 dx | 1511 002 sx



1611 060



# Uragano

standard



■ Base 100

Codice

**1555 600**

Versione

 **STD**

Caratteristiche

incasso: 950 x 480

Prezzo

**€ 472,00**



- Acciaio AISI 304 satinato
- Dimensioni: **970 x 500** - 1 vasca: **910 x 440**
- Piletta 3½"

Accessori e disegno tecnico a pag. 190



# Tornado

standard



LAVELLI

■ Base 80

Codice

1579 660

Versione

 STD

Caratteristiche

incasso: 770 x 480

Prezzo

€ 398,00



- Acciaio AISI 304 satinato
- Dimensioni: **790 x 500** - 1 vasca: **730 x 400**
- Piletta automatica 3½"
- Possibilità fori aggiuntivi

Accessori e disegno tecnico a pag. 190

■ Base 80

1679 660

 STD

incasso: 770 x 480 R 135

€ 398,00



- Acciaio AISI 304 satinato
- Dimensioni: **790 x 500** - 1 vasca: **730 x 400**
- Piletta automatica 3½"
- Possibilità fori aggiuntivi

Accessori e disegno tecnico a pag. 190



**P5**

Tagliere in legno  
Iroko 37x30 cm  
8659 111  
**€ 76,00**



**L5**

Tagliere in cristallo  
29x54 cm  
8633 300  
**€ 79,00**



**P4**

Tagliere Twin in legno  
Iroko 37x46 cm  
8644 003  
**€ 244,00**



**O1**

Vaschetta bianca  
36x30 cm  
8152 100  
**€ 47,00**



**Z4**

Scolapasta bianco  
17x32 cm  
8151 100  
**€ 19,00**



**T \***

Griglia portapiatti  
inox 25x35 cm  
8100 154  
**€ 63,00**



**T7**

Griglia portapiatti  
inox 25x45 cm  
8100 111  
**€ 88,00**



**R1**

Portavaschetta  
37x45 cm  
8100 112  
**€ 64,00**

Uragano  
1555 600 **P5 L5 P4 O1 Z4 T T7 R1**

Tornado  
1579 660 **P5 L5 P4 O1 Z4 T T7 R1**

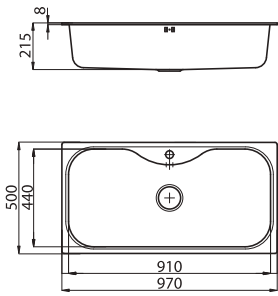
1679 660 **P5 L5 P4 O1 Z4 T T7 R1**

\* utilizzabile solo in abbinamento al tagliere P4

# Uragano

disegni tecnici

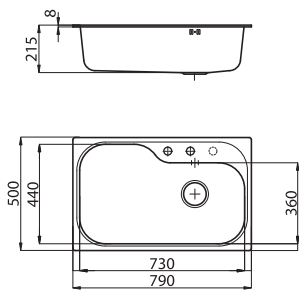
1555 600



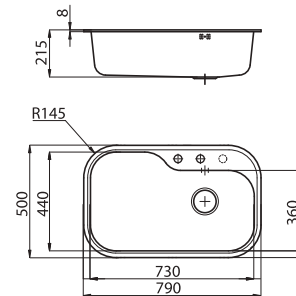
# Tornado

disegni tecnici

1579 660



1679 660



# Angolare

standard

**NEW**



## Base 90 x90



Accessori, disegno tecnico  
e pilette automatiche a pag. 194

Codice

**3303 060**

Versione

 **STD**

Caratteristiche

incasso: vedi sito web

Prezzo

**€ 641,00**

- Acciaio AISI 304 satinato
- Dimensioni: **830 x 830** - 2 vasche: **340 x 400**
- Piletta 3½"

## Base 90 lineare



Accessori, disegno tecnico  
e pilette automatiche a pag. 194

**3308 050**

 **STD**

incasso: vedi sito web

**€ 755,00**


- Acciaio AISI 304 satinato
- Dimensioni: **830 x 830** - 2 vasche: **400 x 400 - 180 x 340**
- Piletta 3½" + 1¼" su gocciolatoio
- Possibilità fori aggiuntivi





**L4**

Tagliere in cristallo  
23x41 cm  
8631 300  
€ 67,00



**L5**

Tagliere in cristallo  
29x54 cm  
8633 300  
€ 79,00



**N2**

Tagliere in HDPE  
27,2x42,5 cm  
8657 001  
€ 78,00



**N3**

Tagliere Twin  
in HDPE 31,7x41,8  
8644 101

€ 116,00



**O2 \***

Vaschetta bianca  
27,2x41,4 cm  
8153 100  
€ 39,00



**K7**

Kit tagliere in legno  
Iroko 42 x 31,7 cm  
con vaschetta  
scolapasta  
in acciaio inox  
8644 044  
€ 295,00



**K8 \***

Kit grattugie con  
anello-supporto e  
vaschetta vivande  
8159 101  
€ 155,00



**R2**

Cestello Inox  
34x40 cm  
8611 000  
€ 53,00



**T1**

Cestello portapiatti  
inox 25x42,5 cm  
8100 201  
€ 92,00



**Z2 \***

Vaschetta forata inox  
21,5x38 cm  
8151 000

€ 296,00

Disponibile anche in versione PVD € 397,00



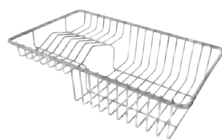
Gun Metal  
8151 006



Copper  
8151 008



Gold  
8151 009



**T2 \***

Cestello portapiatti  
inox 21,4x37,9 cm  
8100 303  
€ 99,00

3303 060 **L5 N2 O2 R2**

3308 050 **L4 L5 N2 N3 O2 R2 K7 K8**  
**T1 Z2 T2**

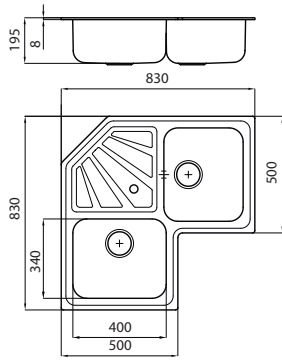
**pilette automatiche opzionali**

3308 050 **PR PQ PC**

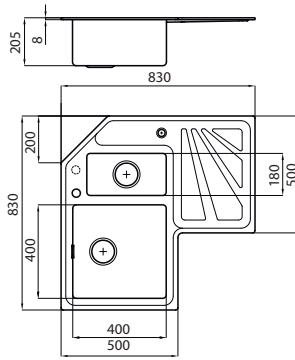
Vedi pag. 298

\* utilizzabile solo in abbinamento al tagliere N3

3303 060



3308 050



# S1000

standard





# S1000 standard

■ **Base 80/(90)<sup>T</sup>** (rif. pag. 16)



Accessori, disegno tecnico  
e pilette automatiche a pag. 200

In foto versione sinistra

Codice

Versione

Caratteristiche

Prezzo

**1812 161 dx**  
**1812 162 sx**



incasso: 1140 x 480

**€ 195,00**

- Acciaio AISI 304 satinato
- Dimensioni: **1160 x 500** - 2 vasche: **360 x 400**
- Piletta 3 1/2"
- Possibilità fori aggiuntivi

■ **Base 60/(80)<sup>T</sup>** (rif. pag. 16)



Accessori, disegno tecnico  
e pilette automatiche a pag. 200

In foto versione sinistra

**1197 161 dx**  
**1197 162 sx**



incasso: 950 x 480

**€ 198,00**

- Acciaio AISI 304 satinato
- Dimensioni: **970 x 500** - 2 vasche: **340 x 400 + 170 x 340**
- Piletta 3 1/2"
- Possibilità fori aggiuntivi

- Disponibile anche in versione **Microfoster**  
**1197 461 dx**  
**1197 462 sx**  
**€ 201,00**



■ **Base 45**



Accessori, disegno tecnico  
e pilette automatiche a pag. 200

In foto versione sinistra

**1186 161 dx**  
**1186 162 sx**



incasso: 840 x 480

**€ 145,00**

- Acciaio AISI 304 satinato
- Dimensioni: **860 x 500** - 1 vasca: **340 x 400**
- Piletta 3 1/2"
- Possibilità fori aggiuntivi

# S1000

standard

■ Base 80/(90)<sup>T</sup> (rif. pag. 16)



Accessori e disegno tecnico a pag. 200

Codice

Versione

Caratteristiche

Prezzo

1886 160



incasso: 840 x 480

€ 175,00

- Acciaio AISI 304 satinato
- Dimensioni: **860 x 500** - 2 vasche: **360 x 400**
- Piletta 3 ½"

■ Base 80



Accessori e disegno tecnico a pag. 200

1279 060



incasso: 770 x 480

€ 175,00

- Acciaio AISI 304 satinato
- Dimensioni: **790 x 500** - 2 vasche: **360 x 400**
- Piletta 3 ½"

■ Base 45



Accessori, disegno tecnico  
e pilette automatiche a pag. 200

In foto versione sinistra

1179 061 dx  
1179 062 sx



incasso: 770 x 480

€ 145,00



- Acciaio AISI 304 satinato
- Dimensioni: **790 x 500** - 1 vasca: **340 x 400**
- Piletta 3 ½"
- Possibilità fori aggiuntivi

# S1000 standard

## Base 45




Per versione dx si intende foro miscelatore a destra;  
le versioni sx hanno foro a sinistra.  
Disegno tecnico a pag. 200


Codice	Versione	Caratteristiche	Prezzo
<b>1144 001 dx</b> <b>1144 002 sx</b>	 STD	incasso: 420 x 480	<b>€ 158,00</b>
<ul style="list-style-type: none"><li>• Acciaio AISI 304 satinato</li><li>• Dimensioni: <b>440 x 500</b> - 1 vasca: <b>360 x 360</b></li><li>• Piletta 2"</li><li>• Possibilità fori aggiuntivi</li></ul>			
<b>1144 061 dx</b> <b>1144 062 sx</b>	 STD	incasso: 420 x 480	<b>€ 171,00</b>
<ul style="list-style-type: none"><li>• Acciaio AISI 304 satinato</li><li>• Dimensioni: <b>440 x 500</b> - 1 vasca: <b>360 x 360</b></li><li>• Piletta 3 1/2"</li><li>• Possibilità fori aggiuntivi</li></ul>			

## Base 30



Disegno tecnico a pag. 200

<b>1129 000</b>	 STD	incasso: 270 x 480	<b>€ 144,00</b>
<ul style="list-style-type: none"><li>• Acciaio AISI 304 satinato</li><li>• Dimensioni: <b>290 x 340</b> - 1 vasca: <b>240 x 340</b></li><li>• Piletta 2"</li></ul>			



L5

Tagliere in cristallo  
29x54 cm  
8633 300  
€ 79,00



N2

Tagliere in HDPE  
27,2x42,5 cm  
8657 001  
€ 78,00



R2

Cestello Inox  
34x40 cm  
8611 000  
€ 53,00

1812 161 L5 N2 R2  
1812 162

1197 161 L5 N2 R2  
1197 162

1186 161 L5 N2 R2  
1186 162

1886 160 L5 N2 R2

1279 060 L5 N2 R2

1179 061 L5 N2 R2  
1179 062

### pilette automatiche opzionali

1812 161 PR PQ PC  
1812 162

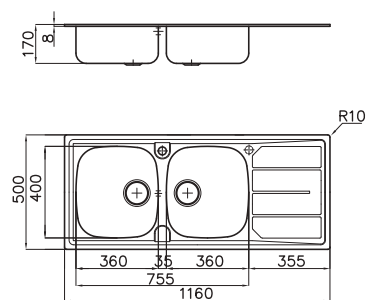
1197 161 PR PQ PC  
1197 162

1186 161 PR PQ PC  
1186 162

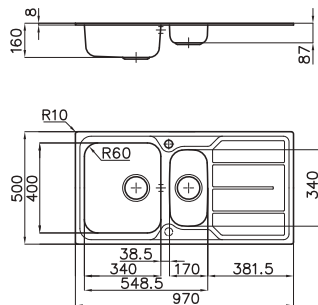
1179 061 PR PQ PC  
1179 062

Vedi pag. 298

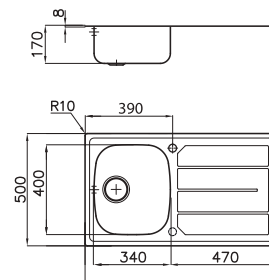
1812 161 dx | 1812 162 sx



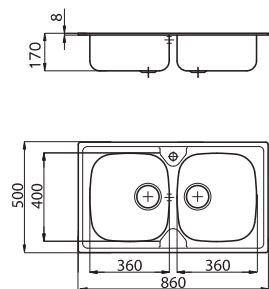
1197 161 dx | 1197 162 sx



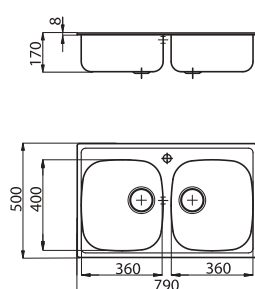
1186 161 dx | 1186 162 sx



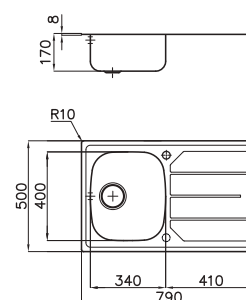
1886 160



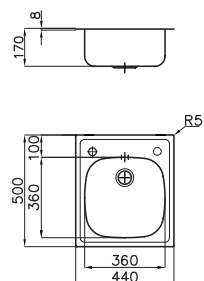
1279 060



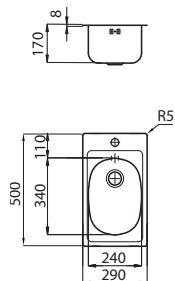
1179 061 dx | 1179 062 sx



1144 001 dx | 1144 002 sx  
1144 061 dx | 1144 062 sx



1129 000




# Monovasca S1000

BR



Base 80

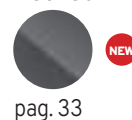
Codice	Versione	Caratteristiche	Prezzo
1180 150	 BR	incasso: 840 x 480	€ 172,00



- Acciaio AISI 304 satinato
- Dimensioni: **865 x 505** - 1 vasca: **726 x 350**
- Piletta 3½"
- Possibilità fori aggiuntivi


• Disponibile anche in versione **Gun Metal**

**Gun Metal**  
**1180 156**



pag. 33

## accessori



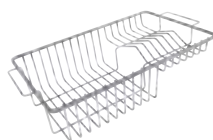
**L5**

Tagliere cristallo  
29x54 cm  
8633 300  
€ 79,00



**P3**

Tagliere  
26 x 36,6 cm  
8643 117  
€ 75,00



**T6**

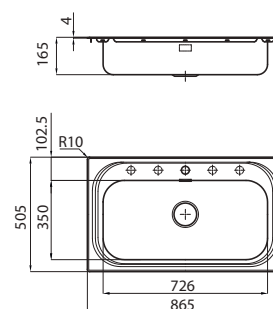
Griglia portapiatti  
inox 23 x 37,5  
8100 305  
€ 88,00

## pilette automatiche opzionali

**PA PE PM PL PP PS**

Vedi pag. 298

## disegno tecnico





Lavelli e vasche | Sottotop







LAVELLI  
SOTTOTOP

Lavelli e vasche | Sottotop



210	<b>Phantom Base</b> <small>NEW</small>	260	<b>Serie 45</b>
216	<b>Phantom</b> <small>NEW</small>	262	<b>Serie 35</b>
222	<b>Milanello workstation</b>	264	<b>KE R15</b> <small>NEW</small>
228	<b>Foster Milano</b>	272	<b>KE R15 con fissaggio facilitato</b> <small>NEW</small>
234	<b>Quadra EVO</b> <small>NEW</small>	276	<b>S400</b>
240	<b>Quadra R12</b> <small>NEW</small>	278	<b>Big Bowl</b>
246	<b>Quadra</b> <small>NEW</small>	280	<b>Tornado</b>
252	<b>Circolari</b> <small>NEW</small>	282	<b>KS R60</b> <small>NEW</small>
254	<b>S4001</b> <small>NEW</small>		



**Diametro 380**  
Circolari

**Raggio 115**  
Tornado

**Raggio 95-50**  
Big Bowl

**Raggio 60**  
KS

**Raggio 30**  
S400

**Raggio 15**  
KE

**Raggio 12**  
Phantom, S4001,  
Quadra R12,  
Serie 45, Serie 35

**Raggio 0**  
Milanello, Milano,  
Phantom Base,  
Quadra EVO, Quadra

Phantom Base **NEW**  
sottotop





**Le pareti** di contenimento sono piegate e saldate negli angoli per garantire la tenuta all'acqua e facilitare l'installazione delle lastre che compongono la vasca



**Il corretto svuotamento dell'acqua** grazie all'inclinazione del fondo verso il centro dello scarico



**Il fondo delle vasche realizzato tramite stampaggio** facilita le operazioni di pulizia grazie alle pareti laterali inclinate

# Phantom Base

sottotop



## Base 80



Accessori, disegno tecnico  
e pilette automatiche a pag. 214

Codice

Versione

Caratteristiche

Prezzo

5557 240



PB 20

Per lastre spessore 20 mm € 236,00  
Dimensioni: **756 x 446**  
1 vasca: **716 x 406**

- Incasso: vedi sito web
- Fondo in acciaio AISI 304 satinato
- Piletta 3½" + tubo corrugato universale per l'installazione di differente troppo pieno

• Disponibile anche in versione PVD

**Gun Metal**  
5557 246



pag. 22

**Copper**  
5557 248



pag. 46

**Gold**  
5557 249



pag. 64

## Base 60



Accessori, disegno tecnico  
e pilette automatiche a pag. 214

5555 240



PB 20

Per lastre spessore 20 mm € 212,00  
Dimensioni: **546 x 446**  
1 vasca: **506 x 406**

- Incasso: vedi sito web
- Fondo in acciaio AISI 304 satinato
- Piletta 3½" + tubo corrugato universale per l'installazione di differente troppo pieno

• Disponibile anche in versione PVD

**Gun Metal**  
5555 246



pag. 22

**Copper**  
5555 248



pag. 46

**Gold**  
5555 249



pag. 64

## Base 60



Accessori, disegno tecnico  
e pilette automatiche a pag. 214

5554 240



PB 20

Per lastre spessore 20 mm € 196,00  
Dimensioni: **446 x 446**  
1 vasca: **406 x 406**

- Incasso: vedi sito web
- Fondo in acciaio AISI 304 satinato
- Piletta 3½" + tubo corrugato universale per l'installazione di differente troppo pieno

• Disponibile anche in versione PVD

**Gun Metal**  
5554 246



pag. 22

**Copper**  
5554 248



pag. 46

**Gold**  
5554 249



pag. 64



# Phantom Base sottotop

**NEW**

Codice

Versione

Caratteristiche

Prezzo

## Base 80



Accessori, disegno tecnico  
e pilette automatiche a pag. 214

**5557 340**



Per lastre spessore 12 mm  
Dimensioni: **740 x 430**  
1 vasca: **716 x 406**

**€ 236,00**

- Incasso: vedi sito web
- Fondo in acciaio AISI 304 satinato
- Piletta 3½" + tubo corrugato universale per l'installazione di differente troppo pieno

• Disponibile anche  
in versione **PVD**

**Gun Metal**  
**5557 346**



pag. 22

**Copper**  
**5557 348**



pag. 46

**Gold**  
**5557 349**



pag. 64

## Base 60



Accessori, disegno tecnico  
e pilette automatiche a pag. 214

**5555 340**



Per lastre spessore 12 mm  
Dimensioni: **530 x 430**  
1 vasca: **506 x 406**

**€ 212,00**

- Incasso: vedi sito web
- Fondo in acciaio AISI 304 satinato
- Piletta 3½" + tubo corrugato universale per l'installazione di differente troppo pieno

• Disponibile anche  
in versione **PVD**

**Gun Metal**  
**5555 346**



pag. 22

**Copper**  
**5555 348**



pag. 46

**Gold**  
**5555 349**



pag. 64

## Base 60



Accessori, disegno tecnico  
e pilette automatiche a pag. 214

**5554 340**



Per lastre spessore 12 mm  
Dimensioni: **430 x 430**  
1 vasca: **406 x 406**

**€ 196,00**

- Incasso: vedi sito web
- Fondo in acciaio AISI 304 satinato
- Piletta 3½" + tubo corrugato universale per l'installazione di differente troppo pieno

• Disponibile anche  
in versione **PVD**

**Gun Metal**  
**5554 346**



pag. 22

**Copper**  
**5554 348**



pag. 46

**Gold**  
**5554 349**



pag. 64

# Phantom Base **NEW**

## accessori



**O2**

Vaschetta bianca  
27,2x41,4 cm  
8153 100  
**€ 39,00**



**N2**

Tagliere in HDPE  
27,2x42,5 cm  
8657 001  
**€ 78,00**



**B6**

Griglia Black  
38x38 cm  
8100 651  
**€ 259,00**



**B7**

Griglia Black  
38x48 cm  
8100 652  
**€ 264,00**



**B8**

Griglia Black  
38x69 cm  
8100 653  
**€ 369,00**



**R3**

Cestello Inox  
40x40 - 8612 000  
**€ 61,00**



**T1**

Cestello portapiatti  
inox 25x42,5 cm  
8100 201  
**€ 92,00**

5557 340 **O2 N2 B8 R3 T1**  
5557 240

---

5555 340 **O2 N2 B7 R3 T1**  
5555 240

---

5554 340 **O2 N2 B6 R3 T1**  
5554 240

---

## pilette automatiche opzionali

5557 340 **PL PP PA PR**  
5557 240

---

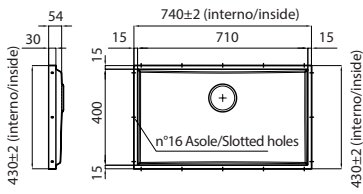
5555 340 **PL PP PA PR**  
5555 240

---

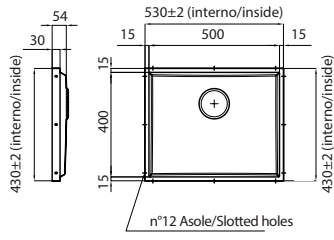
5554 340 **PL PP PA PR**  
5554 240

Vedi pag. 298

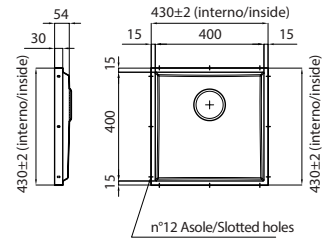
5557 340



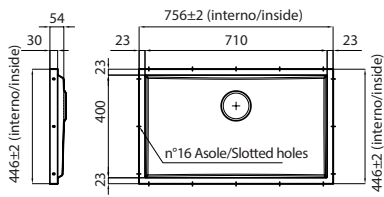
5555 340



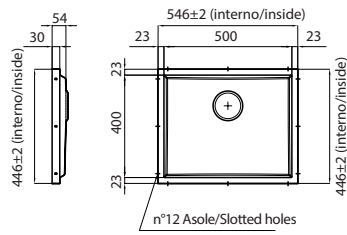
5554 340



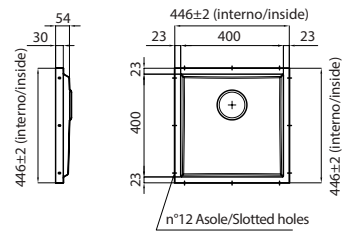
5557 240



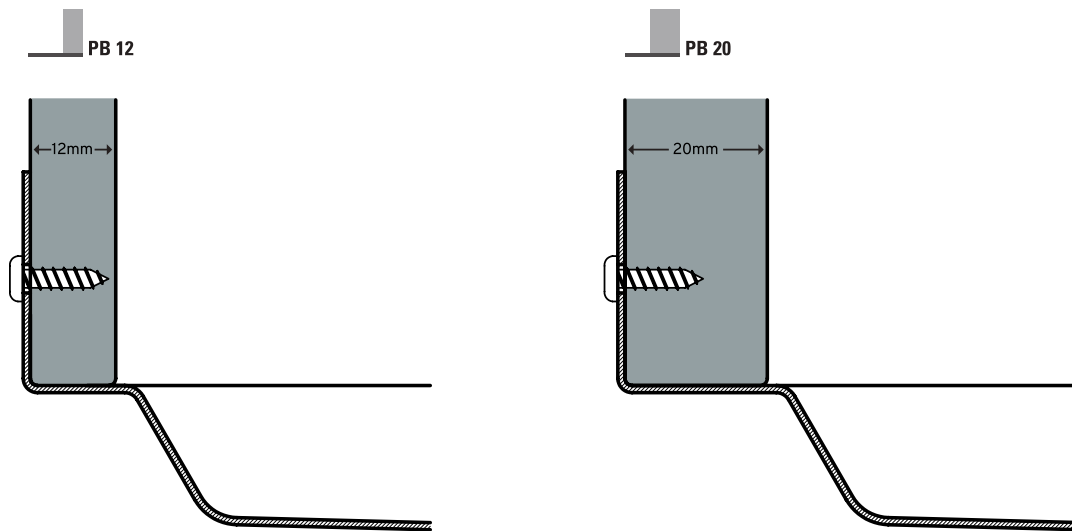
5555 240



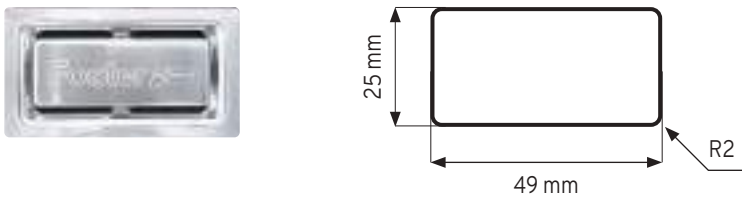
5554 240



**Schema di fissaggio** | Disegni in sezione per il fissaggio secondo lo spessore di 12mm o di 20 mm



Scasso per installazione troppo pieno Foster



Phantom  
sottotop

NEW





**Il bordo sottile** di soli 8 mm permette di creare un ribasso inferiore nei top senza che ci sia un indebolimento strutturale e quindi ridurre il bordo a vista del top



**Lavelli con vasche R12**



**L'installazione è molto semplice** e il ribasso a misura facilita il centraggio. Le vasche sono dotate di ganci speciali che semplificano l'installazione

# Phantom

sottotop



Codice	Versione	Caratteristiche	Prezzo
--------	----------	-----------------	--------

## Base 80

**4371 051**  **ST** incasso: vedi sito web **€ 697,00**



- Acciaio AISI 304 satinato
- Dimensioni: **726 x 416** - 1 vasca: **710 x 400**
- Piletta 3½"

• Disponibile anche in versione **PVD**

**Gun Metal**  
**4371 056**



pag. 23

**Copper**  
**4371 058**



pag. 47


**Gold**  
**4371 059**



pag. 65

Accessori, disegno tecnico e pilette automatiche a pag. 220

## Base 60

**4350 051**  **ST** incasso: vedi sito web **€ 579,00**



- Acciaio AISI 304 satinato
- Dimensioni: **516 x 416** - 1 vasca: **500 x 400**
- Piletta 3½"

• Disponibile anche in versione **PVD**

**Gun Metal**  
**4350 056**



pag. 24

**Copper**  
**4350 058**



pag. 48

**Gold**  
**4350 059**



pag. 66

Accessori, disegno tecnico e pilette automatiche a pag. 220

## Base 45

**4340 051**  **ST** incasso: vedi sito web **€ 498,00**



- Acciaio AISI 304 satinato
- Dimensioni: **416 x 416** - 1 vasca: **400 x 400**
- Piletta 3½"

• Disponibile anche in versione **PVD**

**Gun Metal**  
**4340 056**



pag. 24

**Copper**  
**4340 058**




pag. 48

**Gold**  
**4340 059**

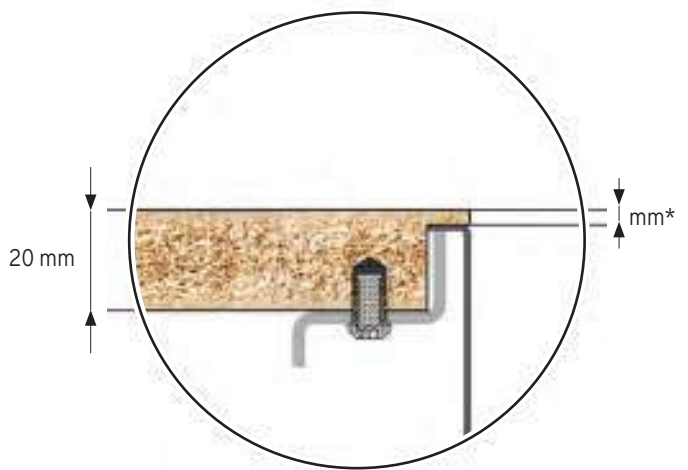
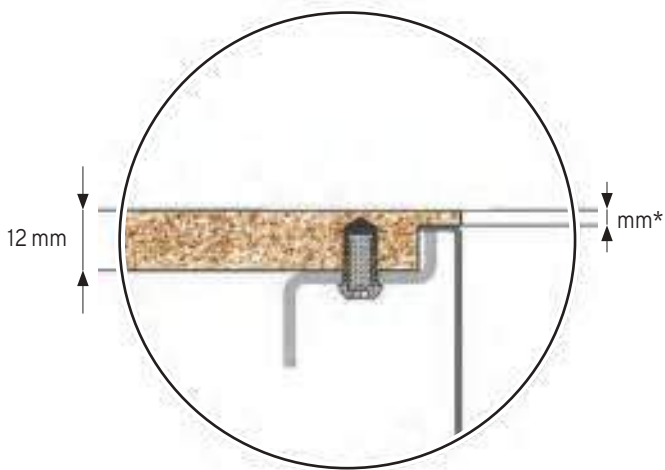


pag. 66

Accessori, disegno tecnico e pilette automatiche a pag. 220



LAVELLI  
SOTTOTOP



\* Lo spessore minimo deve essere valutato in base alla resistenza del materiale



L4

Tagliere cristallo  
23x41 cm  
8631 300  
€ 67,00



N2

Tagliere in HDPE  
27,2x42,5 cm  
8657 001  
€ 78,00



N3

Tagliere Twin  
in HDPE 31,7x41,8  
8644 101  
€ 116,00



O2

Vaschetta bianca  
27,2x41,4 cm  
8153 100  
€ 39,00



K8 \*

Kit grattugie con  
anello-supporto e  
vaschetta vivande  
8159 101  
€ 155,00



B3

Griglia Black  
39,2x44,8 cm  
8100 617  
€ 255,00



K7

Kit tagliere in legno  
Iroko con scolapasta in  
acciaio inox  
8644 044  
€ 295,00



B6

Griglia Black  
38x38 cm  
8100 651  
€ 259,00



B7

Griglia Black  
38x48 cm  
8100 652  
€ 264,00



B8

Griglia Black  
38x69 cm  
8100 653  
€ 369,00



R2

Cestello Inox  
34x40 cm  
8611 000  
€ 53,00



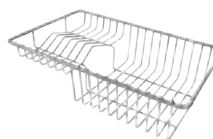
R3

Cestello Inox  
40x40 - 8612 000  
€ 61,00



T1

Cestello portapiatti  
inox 25x42,5 cm  
8100 201  
€ 92,00



T2 \*

Cestello portapiatti  
inox 21,4x37,9 cm  
8100 303  
€ 99,00



Z2 \*

Vaschetta forata  
inox 21,5x38 cm  
8151 000  
€ 296,00

Disponibile anche in versione PVD € 397,00



Gun Metal  
8151 006



Copper  
8151 008



Gold  
8151 009

4371 051 L4 N2 N3 O2 K8 B3 P4 B8  
R2 R3 T1 T2 Z2

4350 051 L4 N2 N3 O2 K8 B3 P4 B7  
R2 R3 T1 T2 Z2

4340 051 L4 N2 N3 O2 K8 B3 P4 B6  
R2 R3 T1 T2 Z2

### piette automatiche opzionali

4371 051 PL PP PA PE PM

4350 051 PL PP PA PE PM

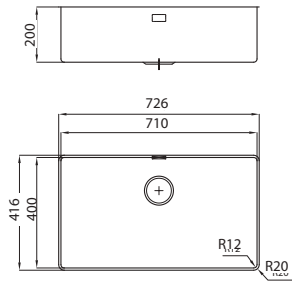
4340 051 PL PP PA PE PM

Vedi pag. 298

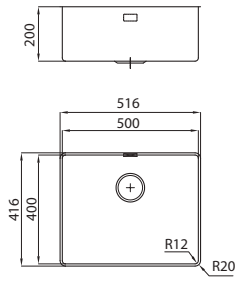
\* utilizzabile solo in abbinamento al tagliere N3



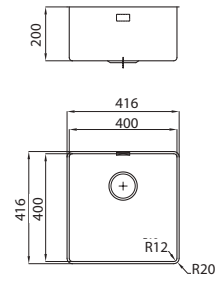
4371 051



4350 051



4340 051



LAVELLI  
SOTTOTOP

# Milanello workstation

sottotop





### Gamma completa di accessori

Sul secondo invaso a combinazione di accessori per rendere pratica ogni operazione: risciacquare, scolare, affettare, grattugiare... sempre all'interno del lavello.



### Sistema a tre invasi

Sul primo scorrano le griglie Black: una grande superficie per risciacquare, scolare, lavorare.



### Griglia di protezione sul fondo

Il terzo invaso per le griglie black è sul fondo della vasca. Per risciacquare senza venire a contatto con il fondo, o per appoggiare senza graffiare l'acciaio.



# Milanello workstation

sottotop

Codice

Versione

Caratteristiche

Prezzo

Base 90

1034 850

ST

incasso: 750 x 426

€ 1.240,00



- Acciaio AISI 304 satinato
- Dimensioni: **790 x 466** - 1 vasca: **750 x 374**
- Piletta SPACE 3 1/2"
- Sistema a 3 invasi

Disponibile anche in versione **PVD**

**Gun Metal**  
1034 856



pag. 25

**Copper**  
1034 858



pag. 49

**Gold**  
1034 859

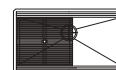


pag. 67

In dotazione: **2 griglie Black Milanello** (8100 602)  
Accessori, disegno tecnico e pilette automatiche a pag. 226



Configurazione griglie Black a filo vasca



Configurazione griglie Black su fondo vasca

Base 90

1040 851 dx  
1040 852 sx

ST

incasso: 750 x 426

€ 1.497,00



- Acciaio AISI 304 satinato
- Dimensioni: **790 x 466** - 1 vasca: **430 x 374**
- Piletta SPACE 3 1/2"
- Sistema a 3 invasi

In dotazione: **2 griglie Black Milanello** (8100 602)  
Accessori, disegno tecnico e pilette automatiche a pag. 226



Configurazione griglie Black a filo vasca



Configurazione griglie Black su fondo vasca

Base 60

1031 850

ST

incasso: 430 x 426

€ 1.010,00



- Acciaio AISI 304 satinato
- Dimensioni: **470 x 466** - 1 vasca: **430 x 374**
- Piletta SPACE 3 1/2"
- Sistema a 3 invasi

In dotazione: **1 griglia Black Milanello** (8100 602)  
Accessori, disegno tecnico e pilette automatiche a pag. 226



Configurazione griglie Black a filo vasca



Configurazione griglie Black su fondo vasca



LAVELLI  
SOTTOTOP

# Milanello workstation | accessori

## accessori opzionali scorrevoli sotto le griglie



**Z3**

Vaschetta forata  
inox 21,5x40 cm  
8156 000  
**€ 290,00**  
LIV. 2



**T8**

Griglia portapiatti  
inox 21,4x37,2 cm  
8100 306  
**€ 85,00**  
LIV. 2



**P2**

Tagliere  
39,5 x 22,5 cm  
in legno noce  
8642 004  
**€ 98,00**  
LIV. 2

## altri accessori opzionali



**L4**

Tagliere cristallo  
23x41 cm  
8631 300  
**€ 67,00**  
LIV. 1



**N2**

Tagliere in HDPE  
27,2x42,5 cm  
8657 001  
**€ 78,00**  
LIV. 2



**N3**

Tagliere Twin  
in HDPE 31,7x41,8  
8644 101  
**€ 116,00**  
LIV. 1



**K8 \***

Kit grattugie con  
anello-supporto e  
vaschetta vivande  
8159 101  
**€ 155,00**



**T2 \***

Cestello portapiatti  
inox 21,4x37,9 cm  
8100 303  
**€ 99,00**



**Z2 \***

Vaschetta forata  
inox 21,5x38 cm  
8151 000  
**€ 296,00**

Disponibile anche in versione PVD **€ 397,00**



Gun Metal  
8151 006



Copper  
8151 008



Gold  
8151 009



**K7**

Kit tagliere in legno  
Iroko 42 x 31,7 cm  
con vaschetta  
scolapasta  
in acciaio inox  
8644 044  
**€ 295,00**  
LIV. 1



**B5**

Griglia Black  
37,2 x 42,4 cm  
8100 602  
**€ 299,00**  
LIV. 1 - 3  
in dotazione

1034 850 **Z3 T8 L4 N2 N3 K8 T2 Z2**  
**K7 P2 B5**

1040 851 **Z3 T8 L4 N2 N3 K8 T2 Z2**  
1040 852 **K7 P2 B5**

1031 850 **Z3 T8 L4 N2 N3 K8 T2 Z2**  
**K7 P2 B5**

## pilette automatiche opzionali

1034 850 **PP**

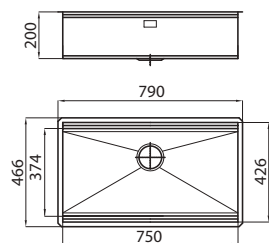
1040 851 **PP**  
1040 852

1031 850 **PP**

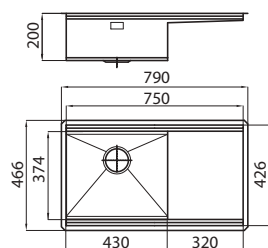
Vedi pag. 298

\* utilizzabile solo in abbinamento agli accessori N3

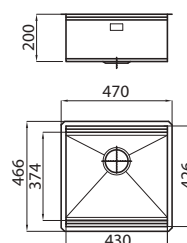
1034 850



1040 851 dx | 1040 852 sx

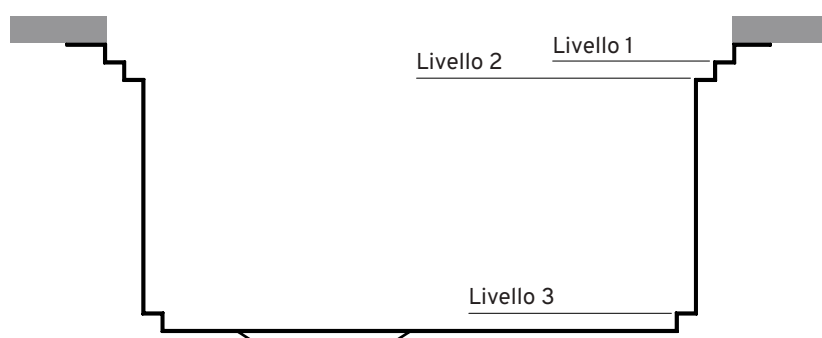


1031 850



## Schema di posizionamento degli accessori sugli invasi

Il sistema di "corsie" rende possibile l'utilizzo combinato di innumerevoli accessori. Griglie, tagli, portautensili, vaschette e contenitori di varie dimensioni si alternano nella zona di lavoro con un semplice gesto e possono essere impilati, sempre a portata di mano.



# Foster Milano

sottotop







### Gamma completa di accessori

Sul secondo invaso na combinazione di accessori per rendere pratica ogni operazione: risciacquare, scolare, affettare, grattugiare... sempre all'interno del livello.



### Sistema a tre invasi

Sul primo scorrano le griglie Black: una grande superficie per risciacquare, scolare, lavorare.



### Griglia di protezione sul fondo

Il terzo invaso per le griglie black è sul fondo della vasca. Per risciacquare senza venire a contatto con il fondo, o per appoggiare senza graffiare l'acciaio.



# Foster Milano

sottotop

Codice

Versione

Caratteristiche

Prezzo

Base 120

1015 850

ST

incasso: 968 x 452

€ 964,00



- Acciaio AISI 304 satinato
- Dimensioni: **1016 x 500** - 1 vasca: **968 x 400**
- Piletta SPACE 3 1/2"
- Sistema a 3 invasi

Accessori, disegno tecnico e pilette automatiche a pag. 232



Configurazione griglie Black a filo vasca



Configurazione griglie Black su fondo vasca

Base 120

1016 850

ST

incasso: 968 x 452

€ 1.260,00



- Acciaio AISI 304 satinato
- Dimensioni: **1016 x 500** - 2 vasche: **462 x 400**
- Piletta SPACE 3 1/2"
- Sistema a 3 invasi

Accessori, disegno tecnico e pilette automatiche a pag. 232



Configurazione griglie Black a filo vasca



Configurazione griglie Black su fondo vasca

Base 90

1014 850

ST


incasso: 790 x 452

€ 848,00



- Acciaio AISI 304 satinato
- Dimensioni: **838 x 500** - 1 vasca: **790 x 400**
- Piletta SPACE 3 1/2"
- Sistema a 3 invasi

Accessori, disegno tecnico e pilette automatiche a pag. 232



Configurazione griglie Black a filo vasca



Configurazione griglie Black su fondo vasca

# Foster Milano

sottotop

■ Base 60



Accessori, disegno tecnico e pilette automatiche a pag. 232

Codice

Versione

Caratteristiche

Prezzo

1013 850

ST

incasso: 462 x 452

€ 750,00

- Acciaio AISI 304 satinato
- Dimensioni: **510 x 500** - 1 vasca: **462 x 400**
- Piletta SPACE 3 1/2"
- Sistema a 3 invasi



Configurazione  
griglie Black  
a filo vasca



Configurazione  
griglie Black  
su fondo vasca

- 

**B9**  
Griglia Black  
39,2 x 44,8 cm  
8100 600  
**€ 278,00**  
LIV. 1 - 3
- 

**L4**  
Tagliere cristallo  
23 x 41 cm  
8631 300  
**€ 67,00**  
LIV. 2
- 

**K2**  
Kit tagliere  
44,8 x 28,9 cm  
8100 037  
**€ 349,00**  
LIV. 1
- 

**K3**  
Kit porta spezie  
44,8 x 10 cm  
8100 620  
**€ 121,00**  
LIV. 1
- 

**K4**  
Kit porta bottiglie  
44,8 x 14 cm  
8100 621  
**€ 245,00**  
LIV. 1
- 

**K5**  
Kit vaschette  
44,8 x 18 cm  
8100 622  
**€ 233,00**  
LIV. 1
- 

**K6**  
Kit vaschetta+owl  
44,8 x 28 cm  
8100 628  
**€ 250,00**  
LIV. 1
- 

**K7**  
Kit tagliere in legno  
Iroko 42 x 31,7 cm  
con vaschetta  
scolapasta  
in acciaio inox  
8644 044  
**€ 295,00**
- 

**K8 \***  
Kit grattugie  
con anello supporto  
e vaschetta raccogli  
vivande  
8159 101  
**€ 155,00**

- 

**P6**  
Tagliere legno noce  
18 x 44 cm  
8642 000  
**€ 90,00**
  - 

**N3**  
Tagliere Twin  
in HDPE  
31,7 x 41,8 cm  
8644 101  
**€ 116,00**  
LIV. 2
  - 

**T2 \***  
Cestello portapiatti  
Inox 21,4 x 37,9 cm  
8100 303  
**€ 99,00**
  - 

**Z2 \***  
Vaschetta forata  
Inox 21,5 x 38 cm  
8151 000  
**€ 296,00**
- Disponibile anche in versione **PVD € 397,00**
- |   |   |   |
|---|---|---|
|  |  |  |
| <b>Gun Metal</b><br>8151 006  | <b>Copper</b><br>8151 008   | <b>Gold</b><br>8151 009   |

- 

**X1 \*\***  
Vaschetta inox forata  
12,6 x 12,1 cm  
8151 001  
**€ 99,00**
- 

**X3 \*\*\***  
Porta coltelli  
8100 030  
**€ 77,00**

\* utilizzabile solo in abbinamento al tagliere N3  
 \*\* utilizzabile solo in abbinamento al kit K2  
 \*\*\* utilizzabile solo in abbinamento al kit K4

- 1015 850 **B9 L4 K2 K3 K4 K5 K6 K7**  
**K8 P6 N3 T2 Z2 X1 X3**

---

- 1016 850 **B9 L4 K2 K3 K4 K5 K6 K7**  
**K8 P6 N3 T2 Z2 X1 X3**

---

- 1014 850 **B9 L4 K2 K3 K4 K5 K6 K7**  
**K8 P6 N3 T2 Z2 X1 X3**

---

- 1013 850 **B9 L4 K2 K3 K4 K5 K6 K7**  
**K8 P6 N3 T2 Z2 X1 X3**

## pilette automatiche opzionali

- 1015 850 **PL PP PA PE PM PS**

---

- 1016 850 **PL PP PA PE PM PS**

---

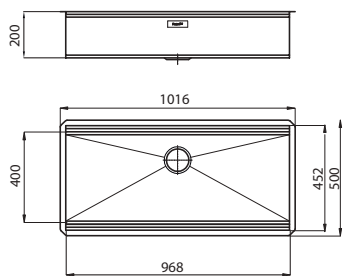
- 1014 850 **PL PP PA PE PM PS**

---

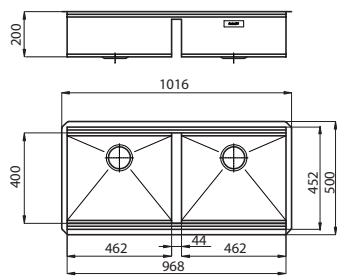
- 1013 850 **PL PP PA PE PM PS**

Vedi pag. 298

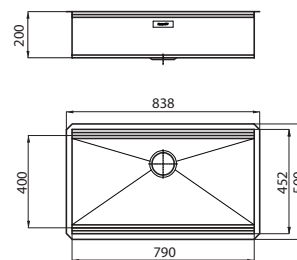
1015 850



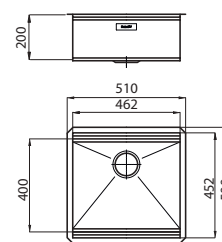
1016 850



1014 850

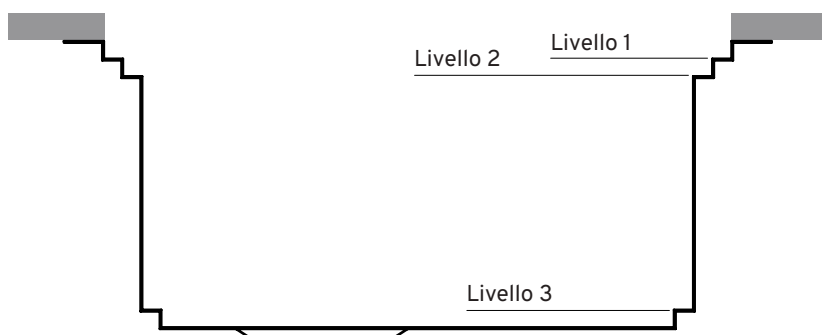


1013 850




## Schema di posizionamento degli accessori sugli invasi

Il sistema di "corsie" rende possibile l'utilizzo combinato di innumerevoli accessori. Griglie, taglieri, portautensili, vaschette e contenitori di varie dimensioni si alternano nella zona di lavoro con un semplice gesto e possono essere impilati, sempre a portata di mano.



Quadra EVO **NEW**  
sottotop





**Nell'installazione positive reveal**


il gradino di 12 mm permette alla griglia di avere un effetto di continuità con il top.



**Possibilità di griglie personalizzate**

Possibilità di fornire su richiesta le geometrie Cad 3D per realizzare griglie dello stesso materiale del top.

LAVELLI  
SOTTOTOP



# Quadra EVO

sottotop



Codice

Versione

Caratteristiche

Prezzo

## Base 90

1257 850

ST

incasso: 740 x 452 R5

€ 964,00



- Acciaio AISI 304 satinato
- Dimensioni: **780 x 470** - 1 vasca: **740 x 430**
- Piletta 3,5"

- Disponibile anche in versione **PVD**

**Gun Metal**  
**1257 856**

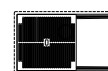


pag. 26

In dotazione: **2 griglie** (8100 614 - 8100 615)  
Accessori, disegno tecnico  
e pilette automatiche a pag. 238



Configurazione  
griglie Black  
a filo vasca



Configurazione  
griglie Black  
su fondo vasca

## Base 80

1255 850

ST

incasso: 530 x 452 R5

€ 716,00



- Acciaio AISI 304 satinato
- Dimensioni: **570 x 470** - 1 vasca: **530 x 430**
- Piletta 3,5"

- Disponibile anche in versione **PVD**

**Gun Metal**  
**1255 856**



pag. 27

In dotazione: **1 griglia** (8100 615)  
Accessori, disegno tecnico  
e pilette automatiche a pag. 238



Configurazione  
griglie Black  
a filo vasca



Configurazione  
griglie Black  
su fondo vasca

## Base 60

1254 850

ST

incasso: 430 x 452 R5

€ 696,00



- Acciaio AISI 304 satinato
- Dimensioni: **470 x 470** - 1 vasca: **430 x 430**
- Piletta 3,5"

- Disponibile anche in versione **PVD**

**Gun Metal**  
**1254 856**



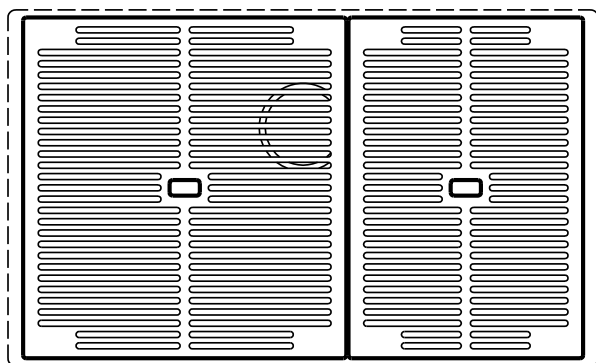
pag. 27

In dotazione: **1 griglia** (8100 615)  
Accessori, disegno tecnico  
e pilette automatiche a pag. 238

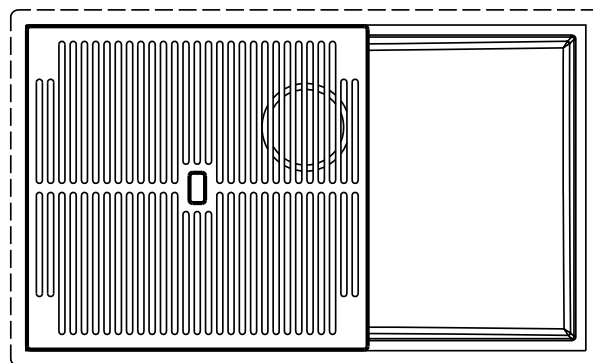


Configurazione  
griglie Black  
a filo vasca

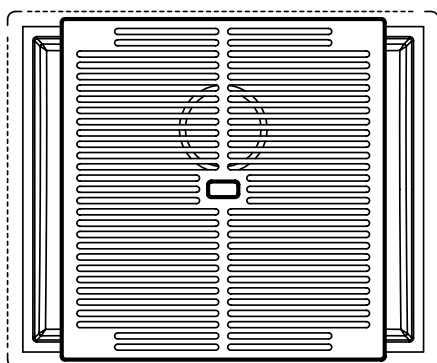




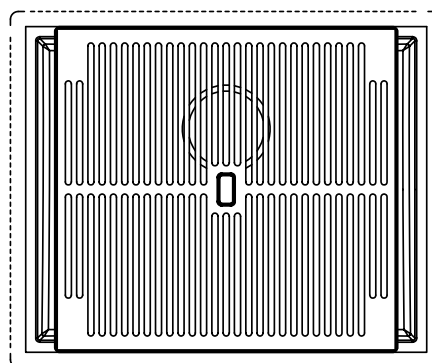
Configurazione **griglie Black 8100 615 + 8100 614**  
a filo vasca



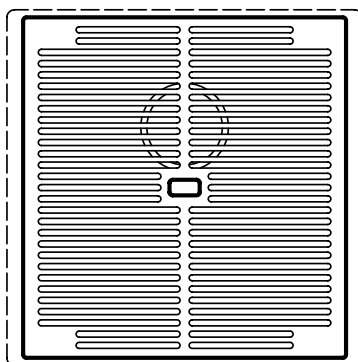
Configurazione **griglia Black 8100 615**  
in appoggio al gradino perimetrale sul fondo



Configurazione **griglia Black 8100 615**  
a filo vasca



Configurazione **griglia Black 8100 615**  
in appoggio al gradino perimetrale sul fondo



Configurazione **griglia Black 8100 615**  
a filo vasca



**K2**

Kit tagliere  
44,8 x 28,9 cm  
8100 037  
**€ 349,00**  
LIV. 1



**K3**

Kit porta spezie  
44,8 x 10 cm  
8100 620  
**€ 121,00**  
LIV. 1



**K4**

Kit porta bottiglie  
44,8 x 14 cm  
8100 621  
**€ 245,00**  
LIV. 1



**K5**

Kit vaschette  
44,8 x 18 cm  
8100 622  
**€ 233,00**  
LIV. 1



**K6**

Kit vaschetta  
44,8 x 28 cm  
8100 628  
**€ 250,00**  
LIV. 1



**O2**

Vaschetta bianca  
41,4x27,2 cm  
8153 100  
**€ 39,00**  
Sul fondo



**P6**

Tagliere  
in legno noce  
18x44,8 cm  
8642 000  
**€ 90,00**  
LIV. 1



**T2** \*

Cestello  
portapiatti inox  
21,4x37,9 cm  
8100 303  
**€ 99,00**



**X1** \*

Vaschetta inox forata  
12,6 x 12,1 cm  
8151 001  
**€ 99,00**



**Z2** \*

Vaschetta forata inox  
21,5x38 cm  
8151 000  
**€ 296,00**

Disponibile anche in versione **PVD € 397,00**



**Gun Metal**  
8151 006



**Copper**  
8151 008



**Gold**  
8151 009



**B1**

Griglia Black  
42,7 x 45 cm  
8100 615  
**€ 282,00**  
LIV. 1 / LIV. 2  
in dotazione



**B2**

Griglia Black  
31 x 45 cm  
8100 614  
**€ 216,00**  
LIV. 1  
in dotazione



**X3** \*\*

Porta coltelli  
8100 030  
**€ 77,00**



**K8** \*

Kit grattugie con  
anello-supporto e  
vaschetta vivande  
8159 101  
**€ 155,00**

1257 850 **K2 K3 K4 K5 K6 O2 P6 T2**  
**X1 B1 B2 Z2 X3 K8**

1255 850 **K2 K3 K4 K5 K6 O2 P6 T2**  
**X1 B1 Z2 X3 K8**

1254 850 **K2 K3 K4 K5 K6 O2 P6 T2**  
**X1 B1 Z2 X3 K8**

### pilette automatiche opzionali

1257 850 **PL PP PM PA**

1255 850 **PL PP PM PA**

1254 850 **PL PP PM PA**

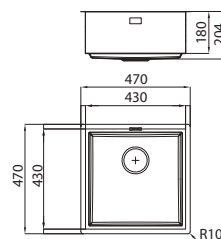
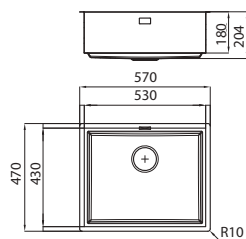
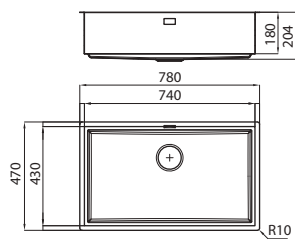
Vedi pag. 298

\* utilizzabile solo in abbinamento al kit K2  
\*\* utilizzabile solo in abbinamento al kit K4

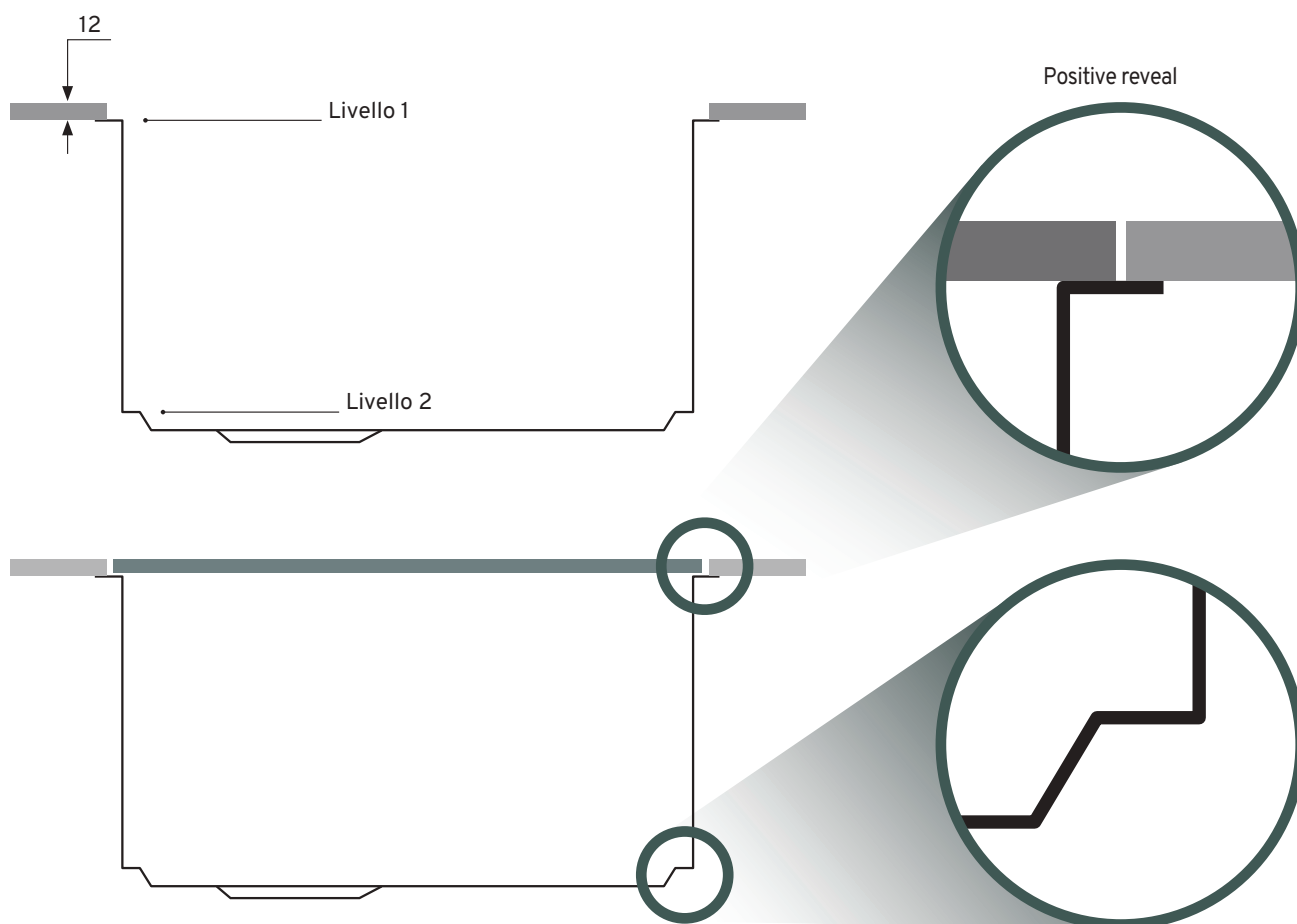
1257 850

1255 850

1254 850



Schema di posizionamento degli accessori sugli invasi



Possibilità di abbinamento delle griglie a filo utilizzando top da 12 mm

**Quadra R12**  
sottotop

NEW





Lavelli con vasche R12



Il fondo è diamantato



In dotazione c'è una griglia Black che può essere posta sia in appoggio sul piano, sia in appoggio sul fondo grazie a quattro piedini in gomma.



# Quadra R12

sottotop



Codice	Versione	Caratteristiche	Prezzo
--------	----------	-----------------	--------

## Base 90

1718 850 ST incasso: 800 x 400 R12 € 795,00



- Acciaio AISI 304 satinato
- Dimensioni: **840 x 440** - 1 vasca: **800 x 400**
- Piletta 3,5"

In dotazione: **1 griglia** (8100 617)  
 Accessori, disegno tecnico  
 e pilette automatiche a pag. 244



Configurazione  
griglie Black  
a filo vasca



Configurazione  
griglie Black  
su fondo vasca

## Base 80

1717 850 ST incasso: 710 x 400 R12 € 748,00



- Acciaio AISI 304 satinato
- Dimensioni: **750 x 440** - 1 vasca: **710 x 400**
- Piletta 3,5"

• Disponibile anche  
in versione **PVD**

**Gun Metal**

1717 856



pag. 28

**Gun Metal  
Fumé**

1717 816



pag. 28

**Brandy**

1717 855



pag. 83

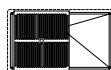
**Brandy  
Fumé**

1717 815

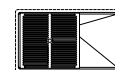


pag. 83

In dotazione: **1 griglia** (8100 617)  
 Accessori, disegno tecnico  
 e pilette automatiche a pag. 244



Configurazione  
griglie Black  
a filo vasca



Configurazione  
griglie Black  
su fondo vasca

## Base 60

1715 850 ST incasso: 500 x 400 R12 € 697,00



- Acciaio AISI 304 satinato
- Dimensioni: **540 x 440** - 1 vasca: **500 x 400**
- Piletta 3,5"

• Disponibile anche  
in versione **PVD**

**Gun Metal**

1715 856



pag. 29

**Gun Metal  
Fumé**

1715 816



pag. 29

**Brandy**

1715 855



pag. 83

**Brandy  
Fumé**

1715 815



pag. 83

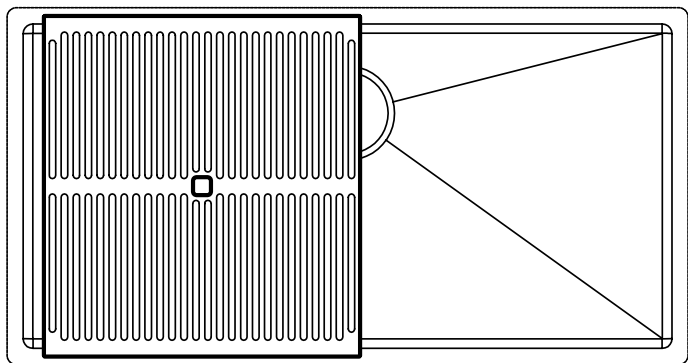
In dotazione: **1 griglia** (8100 617)  
 Accessori, disegno tecnico  
 e pilette automatiche a pag. 244



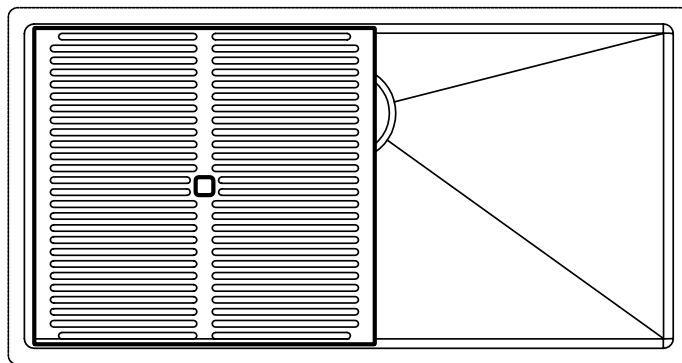
Configurazione  
griglie Black  
a filo vasca



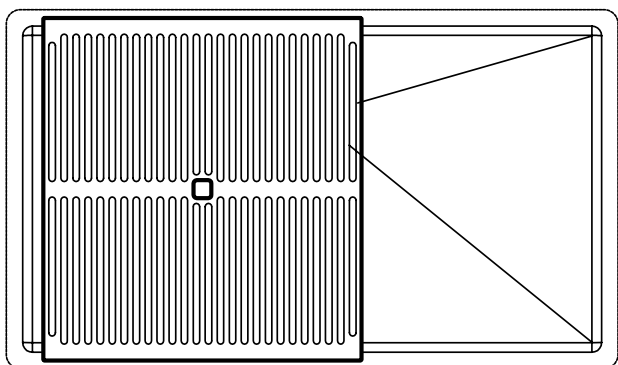
Configurazione  
griglie Black  
su fondo vasca



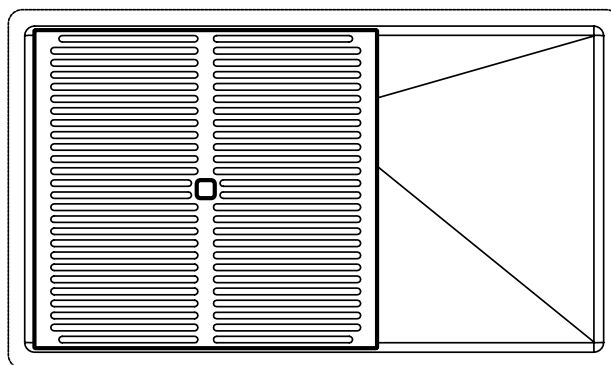
Configurazione **griglia Black 8100 617**  
in appoggio sul top



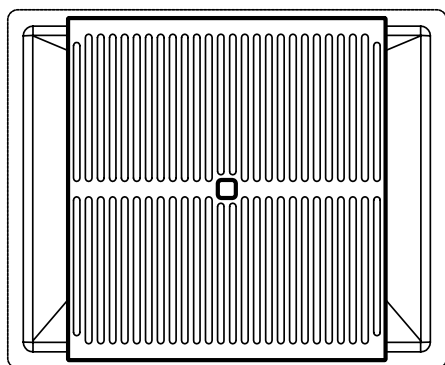
Configurazione **griglia Black 8100 617**  
in appoggio sul fondo



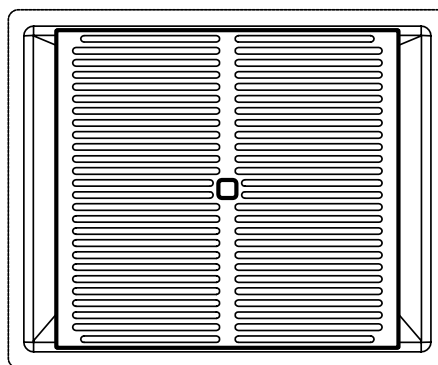
Configurazione **griglia Black 8100 617**  
in appoggio sul top



Configurazione **griglia Black 8100 617**  
in appoggio sul fondo



Configurazione **griglia Black 8100 617**  
in appoggio sul top



Configurazione **griglia Black 8100 617**  
in appoggio sul fondo



**B3**  
Griglia Black  
39 x 42 cm  
8100 617  
€ 255,00  
in dotazione



**K7**  
Kit tagliere in legno  
Iroko 42 x 31,7 cm  
con vaschetta  
scolapasta  
in acciaio inox  
8644 044  
€ 295,00



**K8 \***  
Kit grattugie  
con anello-supporto  
e vaschetta raccogli  
vivande  
8159 101  
€ 155,00



**L4**  
Tagliere in cristallo  
23x41 cm  
8631 300  
€ 67,00



**N2**  
Tagliere  
in HDPE  
27,2x42,5 cm  
8657 001  
€ 78,00



**N3**  
Tagliere Twin in HDPE  
31,7x41,8 cm  
8644 101  
€ 116,00



**O2**  
Vaschetta bianca  
41,4x27,2 cm  
8153 100  
€ 39,00



**R2**  
Cestello inox  
34x40 cm  
8611 000  
€ 53,00



**T1**  
Cestello  
portapiatti inox  
25x42,5 cm  
8100 201  
€ 92,00



**T2 \***  
Cestello  
portapiatti inox  
21,4x37,9 cm  
8100 303  
€ 99,00



**Z2 \***  
Vaschetta forata inox  
21,5x38 cm  
8151 000  
€ 296,00

Disponibile anche in versione PVD € 397,00



Gun Metal  
8151 006



Copper  
8151 008



Gold  
8151 009

1718 850 **B3 K7 K8 L4 N2 N3 O2 R2**  
**T1 T2 Z2**

1717 850 **B3 K7 K8 L4 N2 N3 O2 R2**  
**T1 T2 Z2**

1715 850 **B3 K7 K8 L4 N2 N3 O2 R2**  
**T1 T2 Z2**

### pilette automatiche opzionali

1718 850 **PL PP PA PE PM**

1717 850 **PL PP PA PE PM**

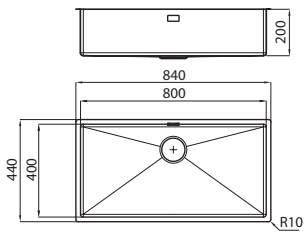
1715 850 **PL PP PA PE PM**

Vedi pag. 298

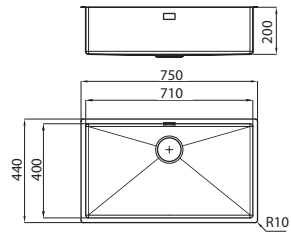
\* utilizzabile solo in abbinamento al tagliere N3



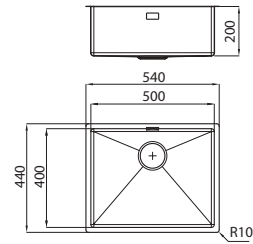
1718 850



1717 850




1715 850



**Quadra**  
sottotop





LAVELLI  
SOTTOTOP

**Il raggio R9 sul fondo**  
facilita le operazioni di pulizia

# Quadra

sottotop

Codice

Versione

Caratteristiche

Prezzo

■ Base 90

1218 850

ST

incasso: 800 x 400

€ 498,00



- Acciaio AISI 304 satinato
- Dimensioni: **850 x 450** - 1 vasca: **800 x 400**
- Piletta 3½"

Accessori, disegno tecnico  
e pilette automatiche a pag. 250

■ Base 80

1217 850

ST

incasso: 710 x 400

€ 495,00



- Acciaio AISI 304 satinato
- Dimensioni: **760 x 450** - 1 vasca: **710 x 400**
- Piletta 3½"

Accessori, disegno tecnico  
e pilette automatiche a pag. 250

■ Base 60

1215 850

ST

incasso: 500 x 400

€ 479,00



- Acciaio AISI 304 satinato
- Dimensioni: **550 x 450** - 1 vasca: **500 x 400**
- Piletta 3½"

Accessori, disegno tecnico  
e pilette automatiche a pag. 250

# Quadra sottotop

■ Base 60



Accessori, disegno tecnico  
e pilette automatiche a pag. 250

Codice

Versione

Caratteristiche

Prezzo

1214 850

ST

incasso: 400 x 400

€ 395,00

- Acciaio AISI 304 satinato
- Dimensioni: **450 x 450** - 1 vasca: **400 x 400**
- Piletta 3½"

LAVELLI  
SOTTOTOP

■ Base 90

NEW



Accessori, disegno tecnico  
e pilette automatiche a pag. 250

1221 850

ST

incasso: 800 x 400

€ 992,00

- Acciaio AISI 304 satinato
- Dimensioni: **840 x 440** - 2 vasche: **380 x 400**
- Piletta 3,5"

# Quadra

## accessori



**B3**  
Griglia Black  
39 x 42 cm  
8100 617  
€ 255,00



**K7**  
Kit tagliere in legno  
Iroko 42 x 31,7 cm  
con vaschetta  
scolapasta  
in acciaio inox  
8644 044  
€ 295,00



**K8 \***  
Kit grattugie con  
anello-supporto e  
vaschetta vivande  
8159 101  
€ 155,00



**L4**  
Tagliere cristallo  
23x41 cm  
8631 300  
€ 67,00



**N2**  
Tagliere in HDPE  
27,2x42,5 cm  
8657 001  
€ 78,00



**N3**  
Tagliere Twin  
in HDPE 31,7x41,8  
8644 101  
€ 116,00



**O2**  
Vaschetta bianca  
27,2x41,4 cm  
8153 100  
€ 39,00



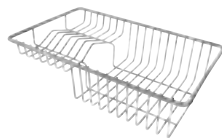
**R2**  
Cestello Inox  
34x40 cm  
8611 000  
€ 53,00



**R3**  
Cestello Inox  
40x40  
8612 000  
€ 61,00



**T1**  
Cestello portapiatti  
inox 25x42,5 cm  
8100 201  
€ 92,00



**T2 \***  
Cestello portapiatti  
inox 21,4x37,9 cm  
8100 303  
€ 99,00



**Z2 \***  
Vaschetta forata  
inox 21,5x38 cm  
8151 000  
€ 296,00

Disponibile anche in versione PVD € 397,00



Gun Metal  
8151 006



Copper  
8151 008



Gold  
8151 009

1218 850 **B3 K7 K8 L4 N2 N3 O2 R2**  
**R3 T1 T2 Z2**

1217 850 **B3 K7 K8 L4 N2 N3 O2 R2**  
**R3 T1 T2 Z2**

1215 850 **B3 K7 K8 L4 N2 N3 O2 R2**  
**R3 T1 T2 Z2**

1214 850 **K7 K8 L4 N2 N3 O2 R2 R3**  
**T1 T2 Z2**

1221 850 **K7 K8 L4 N2 N3 O2 R2 R3**  
**T1 T2 Z2**

### pilette automatiche opzionali

1218 850 **PL PP PA PM**

1217 850 **PL PP PA PM**

1215 850 **PL PP PA PM**

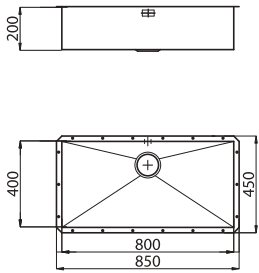
1214 850 **PL PP PA PM**

1221 850 **PL PP PA PM**

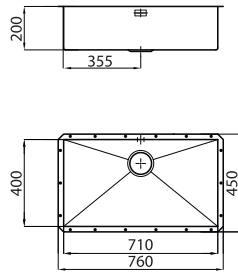
Vedi pag. 298

\* utilizzabile solo in abbinamento al tagliere N3

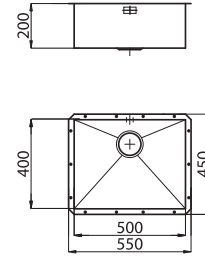
1218 850



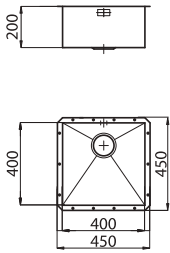
1217 850



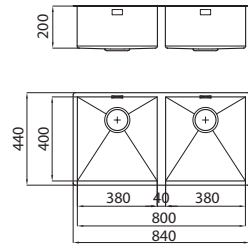
1215 850



1214 850



1221 850 **NEW**



# Circolari NEW

sottotop

Lavello  
di spessore

Lucidatura  
concentrica  
di grande effetto



## Base 60



Codice	Versione	Caratteristiche	Prezzo
1130 860	ST	incasso: Ø 380	€ 216,00

- Acciaio AISI 304 satinato
- Dimensioni: Ø 425 - 1 vasca: Ø 380
- Piletta 3½"

• Disponibile anche  
in versione PVD

**Gun Metal**  
1130 866



pag. 29

**Copper**  
1130 868



pag. 52

**Gold**  
1130 869



pag. 70

## accessori



**P1**

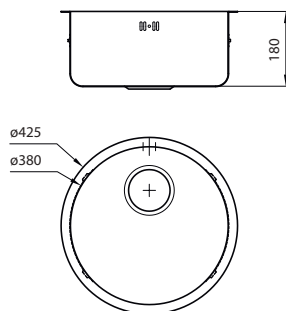
Tagliere  
41,4 x 32 cm  
in legno Iroko  
8648 002  
€ 80,00

## pilette automatiche opzionali

**PR PQ PC**

Vedi pag. 298

## disegno tecnico







LAVELLI  
SOTTOTOP



**S4001** | vasche sottotop R12



# S4001 | vasche sottotop R12

Codice

Versione

Caratteristiche

Prezzo

## Base 90

3358 850

ST

incasso: 800 x 400 R12

€ 652,00



- Acciaio AISI 304 satinato
- Dimensioni: **840 x 440** - 1 vasca: **800 x 400**
- Piletta Space 3½"

Accessori, disegno tecnico  
e pilette automatiche a pag. 258

## Base 80

3357 850

ST

incasso: 710 x 400 R12

€ 599,00



- Acciaio AISI 304 satinato
- Dimensioni: **750 x 440** - 1 vasca: **710 x 400**
- Piletta Space 3½"

Accessori, disegno tecnico  
e pilette automatiche a pag. 258

## Base 80

3352 850

ST

incasso: 710 x 400 R12

€ 798,00



- Acciaio AISI 304 satinato
- Dimensioni: **750 x 440** - 2 vasche: **340 x 400**
- Piletta Space 3½"

Accessori, disegno tecnico  
e pilette automatiche a pag. 258

# S4001 | vasche sottotop R12

Codice

Versione

Caratteristiche

Prezzo

Base 60

3355 850

ST

incasso: 500 x 400 R12

€ 485,00



- Acciaio AISI 304 satinato
- Dimensioni: **540 x 440** - 1 vasca: **500 x 400**
- Piletta Space 3½"

Accessori, disegno tecnico  
e pilette automatiche a pag. 258

Base 60

3356 850

ST

incasso: 400 x 400 R12

€ 382,00



- Acciaio AISI 304 satinato
- Dimensioni: **440 x 440** - 1 vasca: **400 x 400**
- Piletta Space 3½"

Accessori, disegno tecnico  
e pilette automatiche a pag. 258

Base 45

3353 850

ST

incasso: 340 x 400 R12

€ 355,00



- Acciaio AISI 304 satinato
- Dimensioni: **380 x 440** - 1 vasca: **340 x 400**
- Piletta Space 3½"

Accessori, disegno tecnico  
e pilette automatiche a pag. 258

# S4001 | vasche sottotop R12

Codice

Versione

Caratteristiche

Prezzo

Base 75

NEW

3138 850

ST

incasso: 665 x 375 R12

€ 522,00



- Acciaio AISI 304 satinato
- Dimensioni: **695 x 405** - 1 vasca: **665 x 375**
- Piletta Space 3½"

Accessori, disegno tecnico  
e pilette automatiche a pag. 258

Per un perfetto abbinamento vedi gli altri prodotti per basi e moduli da 75 a  
pagina 449

LAVELLI  
SOTTOTOP

# S4001 | vasche sottotop

## accessori

**B3**



Griglia Black  
39 x 42 cm  
8100 617  
€ 255,00

**B6**



Griglia Black  
38 x 38 cm  
8100 651  
€ 259,00

**B7**



Griglia Black  
38 x 48 cm  
8100 652  
€ 264,00

**B8**



Griglia Black  
38 x 69 cm  
8100 653  
€ 369,00

**K7**



Kit tagliere in legno  
Iroko 42 x 31,7 cm  
con vaschetta  
scolapasta  
in acciaio inox  
8644 044  
€ 295,00

**L4**



Tagliere cristallo  
23x41 cm  
8631 300  
€ 67,00

**N2**



Tagliere in HDPE  
27,2x42,5 cm  
8657 001  
€ 78,00

**N3**



Tagliere Twin  
in HDPE 31,7x41,8  
8644 101  
€ 116,00

**O2**



Vaschetta bianca  
27,2x41,4 cm  
8153 100  
€ 39,00



**K8** \*

Kit grattugie con  
anello-supporto e  
vaschetta vivande  
8159 101  
€ 155,00

**R2**



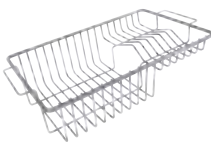
Cestello Inox  
34x40 cm  
8611 000  
€ 53,00

**R3**



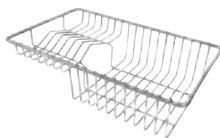
Cestello Inox  
40x40  
8612 000  
€ 61,00

**T1**



Cestello portapiatti  
inox 25x42,5 cm  
8100 201  
€ 92,00

**T2** \*



Cestello portapiatti  
inox 21,4x37,9 cm  
8100 303  
€ 99,00

**T8**






Griglia  
portapiatti inox  
21,4x37,2 cm  
8100 306  
€ 85,00

**Z2** \*



Vaschetta forata  
inox 21,5x38 cm  
8151 000  
€ 296,00

Disponibile anche in versione PVD € 397,00



Gun Metal  
8151 006

Copper  
8151 008

Gold  
8151 009

**Z3**



Vaschetta  
forata inox  
21,5x40 cm  
8156 000  
€ 290,00

**P2**



Tagliere  
39,5 x 22,5 cm  
in legno Iroko  
8642 004  
€ 98,00

\* utilizzabile solo in abbinamento al tagliere N3

3358 850 **B3** **K7** **L4** **N2** **N3** **O2** **K8** **R2**  
**R3** **T1** **T2** **Z2**

3357 850 **K7** **L4** **N2** **N3** **O2** **K8** **R2** **R3**  
**T1** **T2** **Z2**

3352 850 **K7** **L4** **N2** **N3** **O2** **K8** **R2** **R3**  
**T1** **T2** **Z2**

3355 850 **B3** **B7** **K7** **L4** **N2** **N3** **O2** **K8**  
**R2** **R3** **T1** **T2** **Z2**

3356 850 **B3** **K7** **L4** **N2** **N3** **O2** **K8** **R2**  
**R3** **T1** **T2** **Z2**

3353 850 **K7** **L4** **N2** **N3** **O2** **K8** **R2** **R3**  
**T1** **T2** **Z2**

3138 850 **Z3** **O2** **R2** **T8** **P2**

### pilette automatiche opzionali

3138 850 **PL** **PP** **PA** **PE** **PM**

3358 850 **PL** **PP** **PA** **PE** **PM**

3357 850 **PL** **PP** **PA** **PE** **PM**

3352 850 **PL** **PP** **PA** **PE** **PM**

3355 850 **PL** **PP** **PA** **PE** **PM**

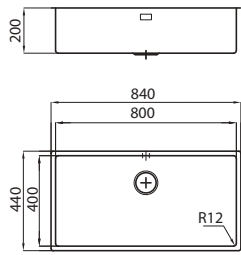
3356 850 **PL** **PP** **PA** **PE** **PM**

3353 850 **PL** **PP** **PA** **PE** **PM**

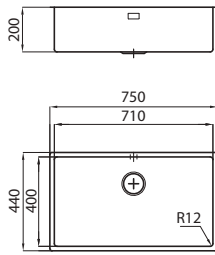
Vedi pag. 298

# S4001 | vasche sottotop | disegni tecnici

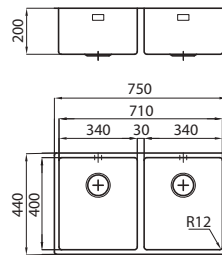
**3358 850**



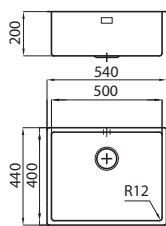
**3357 850**



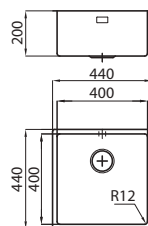
**3352 850**



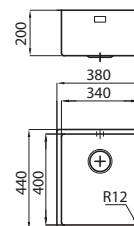
**3355 850**



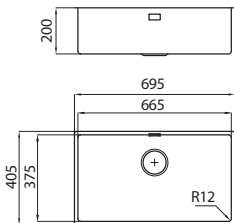
**3356 850**



**3353 850**



**3138 850**



LAVELLI  
SOTTOTOP

# Serie 45 | vasche sottotop R12

Codice

Versione

Caratteristiche

Prezzo

## Base 90

3143 850

ST

incasso: 800 x 450 R12

€ 691,00



45 cm

- Acciaio AISI 304 satinato
- Dimensioni: **830 x 480** - 1 vasca: **800 x 450**
- Piletta 3½"

Accessori, disegno tecnico e pilette automatiche a pag. 261

## Base 60

3141 850

ST

incasso: 500 x 450 R12

€ 482,00



45 cm

- Acciaio AISI 304 satinato
- Dimensioni: **530 x 480** - 1 vasca: **500 x 450**
- Piletta 3½"

Accessori, disegno tecnico e pilette automatiche a pag. 261

## Base 60

3139 850

ST

incasso: 400 x 450 R12

€ 427,00



45 cm

- Acciaio AISI 304 satinato
- Dimensioni: **430 x 480** - 1 vasca: **400 x 450**
- Piletta 3½"

Accessori, disegno tecnico e pilette automatiche a pag. 261



# Serie 45 | accessori



**K1**  
Kit cornice supporto  
28x47,4  
multiaccessori con  
tagliere HDPE  
8100 627  
€ 300,00



**O2**  
Vaschetta bianca  
27,2x41,4 cm  
8153 100  
€ 39,00



**K8 \***  
Kit grattugie con  
anello-supporto e  
vaschetta vivande  
8159 101  
€ 155,00



**R3**  
Cestello Inox  
40x40 - 8612 000  
€ 61,00



**T2 \***  
Cestello portapiatti  
inox 21,4x37,9 cm  
8100 303  
€ 99,00



**Z2 \***  
Vaschetta forata  
inox 21,5x38 cm  
8151 000  
€ 296,00

Disponibile anche in versione PVD € 397,00



**Gun Metal**  
8151 006



**Copper**  
8151 008



**Gold**  
8151 009

3143 850 **K1 O2 K8 R3 T2 Z2**

3141 850 **K1 O2 K8 R3 T2 Z2**

3139 850 **K1 O2 K8 R3 T2 Z2**

## pilette automatiche opzionali

3143 850 **PA PE PM PL PP**

3141 850 **PA PE PM PL PP**

3139 850 **PA PE PM PL PP**

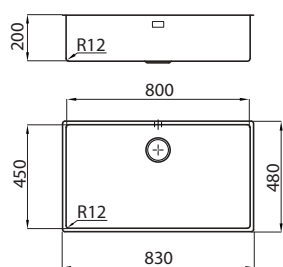
Vedi pag. 298

\* utilizzabile solo in abbinamento al kit K1

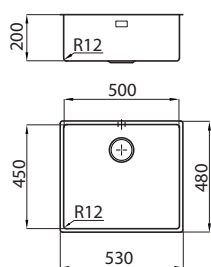
LAVELLI  
SOTTOTOP

# Serie 45 | disegni tecnici

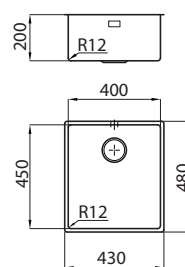
3143 850



3141 850



3139 850



# Serie 35 | vasche sottotop R12

Codice

Versione

Caratteristiche

Prezzo

## Base 90

3137 850

ST

incasso: 750 x 350 R12

€ 485,00



35 cm

- Acciaio AISI 304 satinato
- Dimensioni: **780 x 380** - 1 vasca: **750 x 350**
- Piletta 3½"

Accessori, disegno tecnico e pilette a pag. 263

## Base 60

3135 850

ST

incasso: 500 x 350 R12

€ 349,00



35 cm

- Acciaio AISI 304 satinato
- Dimensioni: **530 x 380** - 1 vasca: **500 x 350**
- Piletta 3½"

Accessori, disegno tecnico e pilette a pag. 263

## Base 45

3136 850

ST

incasso: 365 x 350 R12

€ 291,00



35 cm

- Acciaio AISI 304 satinato
- Dimensioni: **395 x 380** - 1 vasca: **365 x 350**
- Piletta 3½"

Accessori, disegno tecnico e pilette a pag. 263

# Serie 35 | accessori



**P3**

Tagliere  
26x36,6 cm  
8643 117  
€ 75,00



**T6**

Griglia portapiatti  
inox 23x37,5 cm  
8100 305  
€ 88,00



**O2**

Vaschetta bianca  
27,2x41,4 cm  
8153 100  
€ 39,00



**B4**

Griglia Black  
36,8 x 34,2 cm  
8100 618  
€ 245,00

3137 850 **P3 T6 O2 B4**

3135 850 **P3 T6 O2 B4**

3136 850 **P3 T6 O2**

## pilette automatiche opzionali

3137 850 **PA PE PM PL PP**

3135 850 **PA PE PM PL PP**

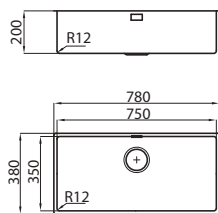
3136 850 **PA PE PM PL PP**

Vedi pag. 298

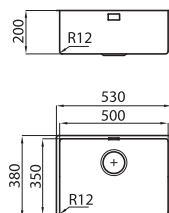
LAVELLI  
SOTTOTOP

# Serie 35 | disegni tecnici

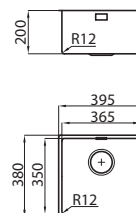
3137 850



3135 850



3136 850



KE | R15  
sottotop



# KE | R15

sottotop

Codice

Versione

Caratteristiche

Prezzo

## Base 100

2207 850

ST

incasso: 880 x 400 R15

€ 744,00



- Acciaio AISI 304 satinato
- Dimensioni: **930 x 450** - 2 vasche: **450 x 400 + 400 x 400**
- Piletta 3/2"

Accessori, disegno tecnico  
e pilette automatiche a pag. 270

## Base 90

2206 850

ST

incasso: 770 x 400 R15

€ 693,00



- Acciaio AISI 304 satinato
- Dimensioni: **820 x 450** - 2 vasche: **400 x 400 + 340 x 400**
- Piletta 3/2"

Accessori, disegno tecnico  
e pilette automatiche a pag. 270

## Base 90

2205 850

ST

incasso: 750 x 400 R15

€ 685,00



- Acciaio AISI 304 satinato
- Dimensioni: **800 x 450** - 2 vasche: **450 x 400 + 270 x 400**
- Piletta 3/2"

Accessori, disegno tecnico  
e pilette automatiche a pag. 270

# KE | R15

sottotop

Codice

Versione

Caratteristiche

Prezzo

Base 80

2204 851 dx  ST  
2204 852 sx

incasso: 710 x 400 R15


€ 653,00



- Acciaio AISI 304 satinato
- Dimensioni: **760 x 450** - 2 vasche: **500 x 400 + 180 x 400**
- Piletta 3½"

Accessori, disegno tecnico  
e pilette automatiche a pag. 270

Base 80

2203 850  ST

incasso: 710 x 400 R15

€ 568,00



- Acciaio AISI 304 satinato
- Dimensioni: **760 x 450** - 2 vasche: **340 x 400**
- Piletta 3½"

Accessori, disegno tecnico  
e pilette automatiche a pag. 270

Base 80

2202 851 dx  ST  
2202 852 sx

incasso: 610 x 400 R15

€ 492,00



- Acciaio AISI 304 satinato
- Dimensioni: **660 x 450** - 2 vasche: **400 x 400 + 180 x 400**
- Piletta 3½"


Accessori, disegno tecnico  
e pilette automatiche a pag. 270

# KE | R15

sottotop

Codice	Versione	Caratteristiche	Prezzo
--------	----------	-----------------	--------

Base 80

2201 851 dx  ST incasso: 545 x 400 R15 € 483,00  
2201 852 sx



- Acciaio AISI 304 satinato
- Dimensioni: **585 x 440** - 2 vasche: **340 x 400 + 180 x 400**
- Piletta 3½"

Accessori, disegno tecnico e pilette automatiche a pag. 270

LAVELLI SOTTOTOP






Base 80

2157 850  ST incasso: 710 x 400 R15 € 459,00



- Acciaio AISI 304 satinato
- Dimensioni: **750 x 440** - 1 vasca: **710 x 400**
- Piletta 3½"

• Disponibile anche in versione **Vintage, PVD e PVD Vintage**

<b>Vintage inox</b> 2157 880	<b>Gun Metal</b> 2157 856	<b>Copper</b> 2157 858	<b>Gold</b> 2157 859	<b>Brandy</b> 2157 855
				 <b>NEW</b>
€ 787,00	Vintage 2157 886 pag. 30	Vintage 2157 888 pag. 50	Vintage 2157 889 pag. 68	pag. 85

Accessori, disegno tecnico e pilette automatiche a pag. 270






Base 60

2155 850  ST incasso: 500 x 400 R15 € 359,00



- Acciaio AISI 304 satinato
- Dimensioni: **540 x 440** - 1 vasca: **500 x 400**
- Piletta 3½"

• Disponibile anche in versione **Vintage, PVD e PVD Vintage**

<b>Vintage inox</b> 2155 880	<b>Gun Metal</b> 2155 856	<b>Copper</b> 2155 858	<b>Gold</b> 2155 859	<b>Brandy</b> 2155 855
				 <b>NEW</b>
€ 590,00	Vintage 2155 886 pag. 31	Vintage 2155 888 pag. 51	Vintage 2155 889 pag. 69	pag. 85

Accessori, disegno tecnico e pilette automatiche a pag. 270

# KE R15

sottotop

Base 60



Accessori, disegno tecnico e pilette automatiche a pag. 270

Codice

Versione

Caratteristiche

Prezzo

2154 850

ST

incasso: 450 x 400 R15

€ 337,00

- Acciaio AISI 304 satinato
- Dimensioni: **490 x 440** - 1 vasca: **450 x 400**
- Piletta 3½"

- Disponibile anche in versione **PVD**

**Gun Metal**  
**2154 856**



pag. 31

Base 60



Accessori, disegno tecnico e pilette automatiche a pag. 270

2156 850

ST

incasso: 400 x 400 R15

€ 292,00

- Acciaio AISI 304 satinato
- Dimensioni: **440 x 440** - 1 vasca: **400 x 400**
- Piletta 3½"

- Disponibile anche in versione **Vintage, PVD e PVD Vintage**

**Vintage**  
**inox**  
**2156 880**



€ 526,00

**Gun Metal**  
**2156 856**

**Vintage**  
**2156 886**



pag. 32

**Copper**  
**2156 858**

**Vintage**  
**2156 888**



pag. 51

**Gold**  
**2156 859**

**Vintage**  
**2156 889**



pag. 69

Base 45



Accessori, disegno tecnico e pilette automatiche a pag. 270

2153 850

ST

incasso: 340 x 400 R15

€ 274,00

- Acciaio AISI 304 satinato
- Dimensioni: **380 x 440** - 1 vasca: **340 x 400**
- Piletta 3½"

- Disponibile anche in versione **PVD**

**Gun Metal**  
**2153 856**



pag. 32



# KE | R15

sottotop

Codice	Versione	Caratteristiche	Prezzo
<b>2152 850</b>	 <b>ST</b>	incasso: 270 x 400 R15	<b>€ 269,00</b>


## Base 40



- Acciaio AISI 304 satinato
- Dimensioni: **310 x 440** - 1 vasca: **270 x 400**
- Piletta 3½"

Accessori, disegno tecnico  
e pilette automatiche a pag. 270

## Base 30

<b>2151 850</b>	 <b>ST</b>	incasso: 180 x 400 R15	<b>€ 247,00</b>
-----------------	--	------------------------	-----------------



- Acciaio AISI 304 satinato
- Dimensioni: **222 x 442** - 1 vasca: **180 x 400**
- Piletta 3½"

- Disponibile anche  
in versione **PVD**

**Gun Metal**  
**2151 856**



pag. 33

Accessori, disegno tecnico  
e pilette automatiche a pag. 270

- 

**B3**  
Griglia Black  
39 x 42 cm  
8100 617  
€ 255,00
- 

**B6**  
Griglia Black  
38 x 38 cm  
8100 651  
€ 259,00
- 

**B7**  
Griglia Black  
38 x 48 cm  
8100 652  
€ 264,00
- 

**B8**  
Griglia Black  
38 x 69 cm  
8100 653  
€ 369,00
- 

**L4**  
Tagliere cristallo  
23x41 cm  
8631 300  
€ 67,00
- 

**N2**  
Tagliere in HDPE  
27,2x42,5 cm  
8657 001  
€ 78,00
- 

**N3**  
Tagliere Twin  
in HDPE 31,7x41,8  
8644 101  
€ 116,00
- 

**O2**  
Vaschetta bianca  
27,2x41,4 cm  
8153 100  
€ 39,00
- 

**K7**  
Kit tagliere in legno  
Iroko 42 x 31,7 cm  
con vaschetta  
scolapasta  
in acciaio inox  
8644 044  
€ 295,00
- 

**K8 \***  
Kit grattugie con  
anello-supporto e  
vaschetta vivande  
8159 101  
€ 155,00

- 

**R2**  
Cestello Inox  
34x40 cm  
8611 000  
€ 53,00
- 

**R3**  
Cestello Inox  
40x40  
8612 000  
€ 61,00
- 

**T1**  
Cestello portapiatti  
inox 25x42,5 cm  
8100 201  
€ 92,00
- 

**T2 \***  
Cestello portapiatti  
inox 21,4x37,9 cm  
8100 303  
€ 99,00
- 

**Z2 \***  
Vaschetta forata  
inox 21,5x38 cm  
8151 000  
€ 296,00

Disponibile anche in versione PVD € 397,00



- 2207 850 **B3 L4 N2 N3 O2 K7 K8 R2**  
**R3 T1 T2 Z2 B6**

---

- 2206 850 **B3 L4 N2 N3 O2 K7 K8 R2**  
**R3 T1 T2 Z2 B6**

---

- 2205 850 **L4 N2 N3 O2 K7 K8 R2 R3**  
**T1 T2 Z2 B3**

---

- 2204 851 **B3 L4 N2 N3 O2 K7 K8 R2**  
2204 852 **R3 T1 T2 Z2 B7**

---

- 2203 850 **L4 N2 N3 O2 K7 K8 R2 R3**  
**T1 T2 Z2**

---

- 2202 851 **L4 N2 N3 O2 K7 K8 R2 R3**  
2202 852 **T1 T2 Z2 B3 B6**

---

- 2201 851 **L4 N2 N3 O2 K7 K8 R2 R3**  
2201 852 **T1 T2 Z2**

---

- 2157 850 **B3 B8 L4 N2 N3 O2 K7 K8**  
**R2 R3 T1 T2 Z2**

---

- 2155 850 **B3 B7 L4 N2 N3 O2 K7 K8**  
**R2 R3 T1 T2 Z2**

---

- 2154 850 **B3 L4 N2 N3 O2 K7 K8 R2**  
**R3 T1 T2 Z2**

---

- 2156 850 **B3 L4 N2 N3 O2 K7 K8 R2**  
**R3 T1 T2 Z2 B6**

---

- 2153 850 **L4 N2 N3 O2 K7 K8 R2 R3**  
**T1 T2 Z2**

---

- 2152 850 **L4 N2 T1**

### pilette automatiche opzionali

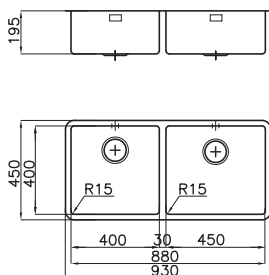
su tutti i modelli della linea



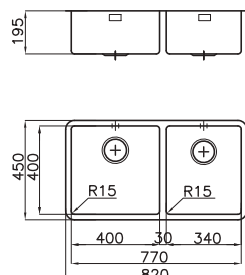
Vedi pag. 298

\* utilizzabile solo in abbinamento al tagliere N3

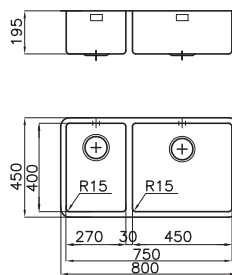
2207 850



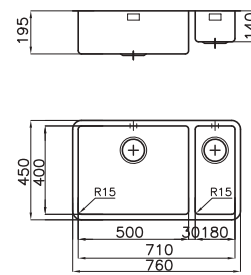
2206 850



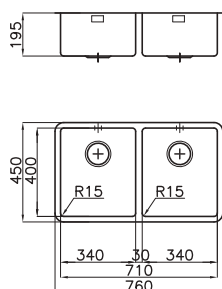
2205 850



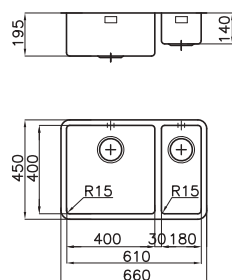
2204 851 dx | 2204 852 sx



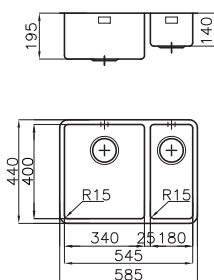
2203 850



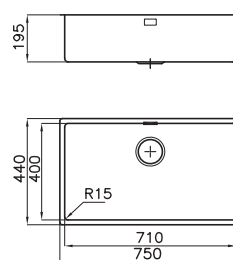
2202 851 dx | 2202 852 sx



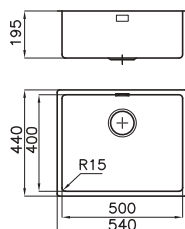
2201 851 dx | 2201 852 sx



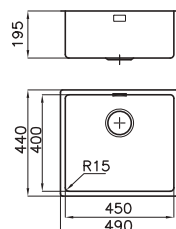
2157 850



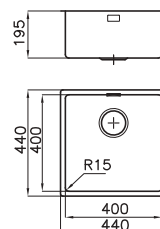
2155 850



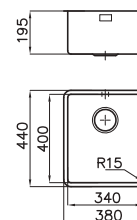
2154 850



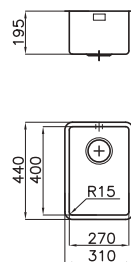
2156 850



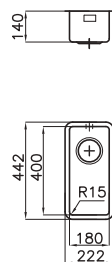
2153 850



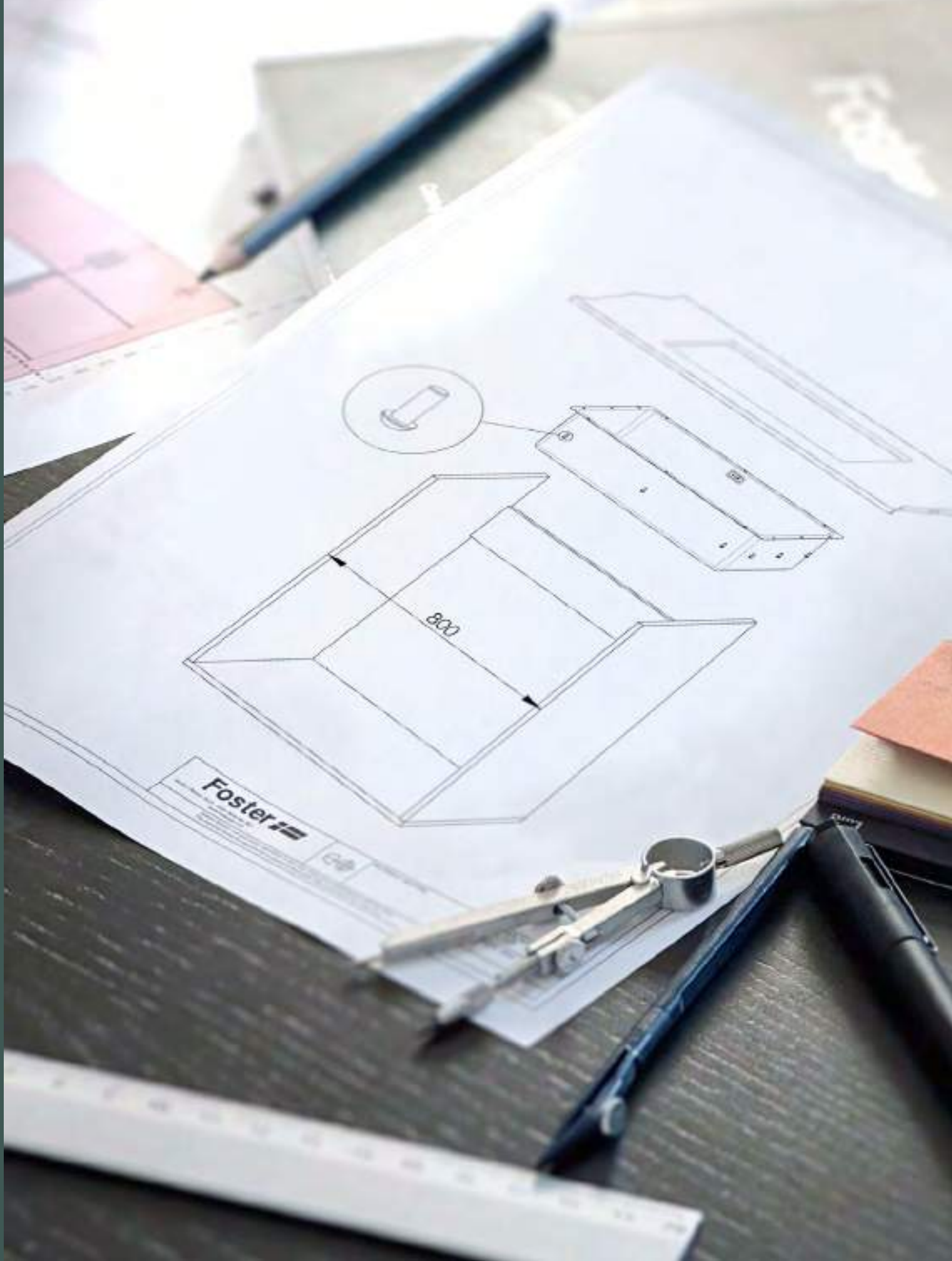
2152 850



2151 850



KE | R15 con fissaggio facilitato **NEW**  
sottotop



# KE R15 con fissaggio facilitato **NEW**

sottotop

Codice

Versione

Caratteristiche

Prezzo

■ Base 80

2157 840

ST

incasso: 710 x 400 R15

€ 474,00



- Acciaio AISI 304 satinato
- Dimensioni: **750 x 440** - 1 vasca: **710 x 400**
- Piletta 3½"

Accessori, disegno tecnico  
e pilette automatiche a pag. 274

■ Base 60

2155 840

ST

incasso: 500 x 400 R15

€ 376,00



- Acciaio AISI 304 satinato
- Dimensioni: **540 x 440** - 1 vasca: **500 x 400**
- Piletta 3½"

Accessori, disegno tecnico  
e pilette automatiche a pag. 274

## La cartella forata

permette l'installazione senza l'utilizzo delle squadrette.  
Non è necessario scaricare le spalle delle basi  
per il passaggio delle squadrette di fissaggio.

**B3**

Griglia Black  
39 x 42 cm  
8100 617  
€ 255,00



**B7**

Griglia Black  
38 x 48 cm  
8100 652  
€ 264,00




**B8**

Griglia Black  
38 x 69 cm  
8100 653  
€ 369,00



**L4**

Tagliere cristallo  
23x41 cm  
8631 300  
€ 67,00



**N2**

Tagliere in HDPE  
27,2x42,5 cm  
8657 001  
€ 78,00



**N3**

Tagliere Twin  
in HDPE 31,7x41,8  
8644 101  
€ 116,00



**O2**

Vaschetta bianca  
27,2x41,4 cm  
8153 100  
€ 39,00



**K7**

Kit tagliere in legno  
Iroko 42 x 31,7 cm  
con vaschetta  
scolapasta  
in acciaio inox  
8644 044  
€ 295,00



**K8 \***

Kit grattugie con  
anello-supporto e  
vaschetta vivande  
8159 101  
€ 155,00



**R2**

Cestello Inox  
34x40 cm  
8611 000  
€ 53,00



**R3**

Cestello Inox  
40x40  
8612 000  
€ 61,00



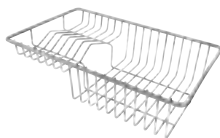
**T1**

Cestello portapiatti  
inox 25x42,5 cm  
8100 201  
€ 92,00



**T2 \***

Cestello portapiatti  
inox 21,4x37,9 cm  
8100 303  
€ 99,00



**Z2 \***

Vaschetta forata  
inox 21,5x38 cm  
8151 000  
€ 296,00



Disponibile anche in versione PVD € 397,00



Gun Metal  
8151 006



Copper  
8151 008



Gold  
8151 009

2157 840 **B3 B8 L4 N2 N3 O2 K7 K8**  
**R2 R3 T1 T2 Z2**

2155 850 **B3 B7 L4 N2 N3 O2 K7 K8**  
**R2 R3 T1 T2 Z2**

### pilette automatiche opzionali

2157 840 **PA PE PM PL PP**

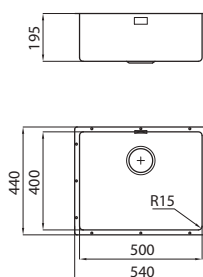
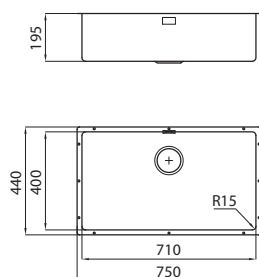
2155 850 **PA PE PM PL PP**

Vedi pag. 298

\* utilizzabile solo in abbinamento al tagliere N3

2157 840

2155 840



**Fissaggio facilitato**

Grazie alla cartella forata è possibile installare la vasca senza l'utilizzo delle classiche squadrette.



# S400 | R30

sottotop



## Base 80



Accessori, disegno tecnico  
e pilette automatiche a pag. 277

Codice

**1870 850**

Versione

— **ST**

Caratteristiche

incasso: 730 x 400 R30

Prezzo

**€ 297,00**

- Acciaio AISI 304 satinato
- Dimensioni: **756 x 426** - 1 vasca: **730 x 400**
- Piletta 3½"

## Base 60



Accessori, disegno tecnico  
e pilette automatiche a pag. 277

**1865 850**

— **ST**

incasso: 530 x 400 R30

**€ 256,00**

- Acciaio AISI 304 satinato
- Dimensioni: **556 x 426** - 1 vasca: **530 x 400**
- Piletta 3½"



# S400

## accessori



**B3**

Griglia Black  
39 x 42 cm  
8100 617  
€ 255,00



**N2**

Tagliere in HDPE  
27,2x42,5 cm  
8657 001  
€ 78,00



**N3**

Tagliere Twin  
in HDPE 31,7x41,8  
8644 101  
€ 116,00



**O2**

Vaschetta bianca  
27,2x41,4 cm  
8153 100  
€ 39,00



**K8 \***

Kit grattugie con  
anello-supporto e  
vaschetta vivande  
8159 101  
€ 155,00



**R3**

Cestello Inox  
40x40 - 8612 000  
€ 61,00



**K7**

Kit tagliere in legno  
Iroko 42 x 31,7 cm  
con vaschetta  
scolapasta  
in acciaio inox  
8644 044  
€ 295,00



**T1**

Cestello portapiatti  
inox 25x42,5 cm  
8100 201  
€ 92,00



**T2 \***

Cestello portapiatti  
inox 21,4x37,9 cm  
8100 303  
€ 99,00



**Z2 \***

Vaschetta forata  
inox 21,5x38 cm  
8151 000

€ 296,00

Disponibile anche in versione PVD € 397,00



Gun Metal  
8151 006



Copper  
8151 008



Gold  
8151 009

1870 850 **B3 N2 N3 O2 K8 R3 K7 T1**  
**T2 Z2**

1865 850 **B3 N2 N3 O2 K8 R3 K7 T1**  
**T2 Z2**

## pilette automatiche opzionali

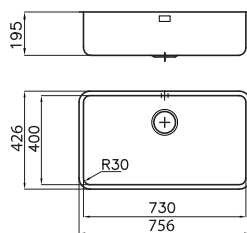
1870 850 **PA PE PM PL PP**

1865 850 **PA PE PM PL PP**

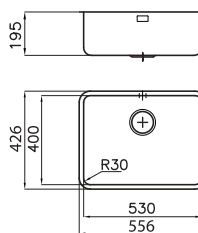
Vedi pag. 298

## S400 disegni tecnici

1870 850



1865 850



\* utilizzabile solo in abbinamento al tagliere N3

# Big Bowl

sottotop



## Base 60



Accessori, disegno tecnico  
e pilette automatiche a pag. 279

Codice

**1811 050**

Versione

— **ST**

Caratteristiche

incasso: 450 x 400 R95

Prezzo

**€ 189,00**

- Acciaio AISI 304 satinato
- Dimensioni: **475 x 425** - 1 vasca: **450 x 400**
- Piletta 3½"

## Base 30



Accessori, disegno tecnico  
e pilette automatiche a pag. 279

**1300 068**

— **ST**

incasso: 150 x 300 R50

**€ 124,00**

- Acciaio AISI 304 satinato
- Dimensioni: **170 x 320** - 1 vasca: **150 x 300**
- Piletta 3½"

# Big Bowl | accessori



L4

Tagliere cristallo  
23x41 cm  
8631 300  
€ 67,00



N2

Tagliere in HDPE  
27,2x42,5 cm  
8657 001  
€ 78,00



R3

Cestello Inox  
40x40  
8612 000  
€ 61,00



Z1

Scolapasta Inox  
17,3x32  
8154 043  
€ 155,00

1811 050 L4 N2 R3

1300 068 Z1

## pilette automatiche opzionali

1811 050 PR PQ PC

1300 068 PR

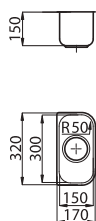
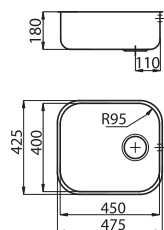
Vedi pag. 298

LAVELLI  
SOTTOTOP

# Big Bowl | disegni tecnici

1811 050

1300 068



# Tornado

sottotop



Base 80



Accessori, disegno tecnico  
e pilette automatiche a pag. 281

Codice	Versione	Caratteristiche	Prezzo
1679 860	ST	incasso: 750 x 460 R125	€ 379,00

- Acciaio AISI 304 satinato
- Dimensioni: **816 x 524** - 1 vasca: **730 x 440**
- Piletta Automatica 3/2"

# Tornado | accessori



**P5**

Tagliere  
37x30 cm  
8659 111  
€ 76,00



**P4**

Tagliere Twin  
37x46  
8644 003  
€ 244,00



**O2**

Vaschetta bianca  
41,4x27,2 cm  
8153 100  
€ 39,00



**Z4**

Scolapasta bianco  
17x32 cm  
8151 100  
€ 19,00



**T \***

Griglia portapiatti  
inox 25x35 cm  
8100 154  
€ 63,00



**T7**

Griglia portapiatti  
inox 25x45 cm  
8100 111  
€ 88,00

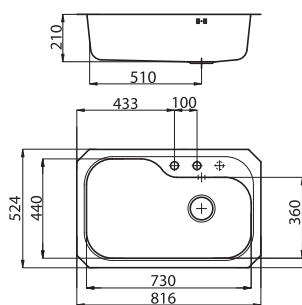
1679 860 **P5 P4 O2 Z4 T T7**

\* utilizzabile solo in abbinamento al tagliere P4

LAVELLI  
SOTTOTOP

# Tornado | disegni tecnici

1679 860



# KS | R60

sottotop



Base 80

**NEW**



Accessori, disegno tecnico  
e pilette automatiche a pag. 284

Codice

**1303 860**

Versione

ST

Caratteristiche

incasso: 715 x 400 R60

Prezzo

**€ 355,00**

- Acciaio AISI 304 satinato
- Dimensioni: **761 x 446** - 2 vasche: **340 x 400**
- Piletta 3½"

Base 60

**1850 850**

ST

incasso: 501 x 401 R60

**€ 211,00**



Accessori, disegno tecnico  
e pilette automatiche a pag. 284

- Acciaio AISI 304 satinato
- Dimensioni: **539 x 436** - 1 vasca: **500 x 400**
- Piletta 3½"

# KS | R60

sottotop

Codice	Versione	Caratteristiche	Prezzo
--------	----------	-----------------	--------

■ Base 60

1845 850	ST	incasso: 451 x 401 R60	€ 198,00
----------	----	------------------------	----------



- Acciaio AISI 304 satinato
- Dimensioni: **488 x 438** - 1 vasca: **450 x 400**
- Piletta 3½"

Accessori, disegno tecnico  
e pilette automatiche a pag. 284

LAVELLI  
SOTTOTOP


■ Base 60

1840 850	ST	incasso: 401 x 401 R60	€ 194,00
----------	----	------------------------	----------



- Acciaio AISI 304 satinato
- Dimensioni: **436 x 436** - 1 vasca: **400 x 400**
- Piletta 3½"

Accessori, disegno tecnico  
e pilette automatiche a pag. 284



**L4**

Tagliere cristallo  
23x41 cm  
8631 300  
€ 67,00



**N2**

Tagliere in HDPE  
27,2x42,5 cm  
8657 001  
€ 78,00



**O2**

Vaschetta bianca  
27,2x41,4 cm  
8153 100  
€ 39,00



**R3**

Cestello Inox  
40x40 - 8612 000  
€ 61,00



**T1**

Cestello portapiatti  
inox 25x42,5 cm  
8100 201  
€ 92,00



**K7**

Kit tagliere  
in legno Iroko  
42 x 31,7 cm  
con vaschetta  
scolapasta  
in acciaio inox  
8644 044  
€ 295,00

1303 860 **L4 N2 O2 K7**

1850 850 **L4 N2 O2 R3 T1 K7**

1845 850 **L4 N2 O2 R3 T1 K7**

1840 850 **L4 N2 O2 R3 K7**

### pilette automatiche opzionali

1303 860 **PR PO PC**

1850 850 **PA PE PM PL PP**

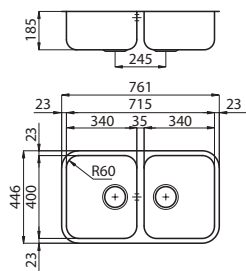
1845 850 **PA PE PM PL PP**

1840 850 **PA PE PM PL PP**

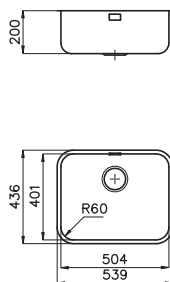
Vedi pag. 298



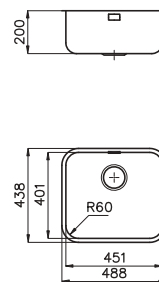
1303 860



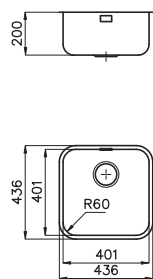
1850 850




1845 850



1840 850







COMPLEMENTI  
E ACCESSORI

## Accessori

Una dotazione sempre più ricca di accessori caratterizza le proposte lavaggio. Tutti i modelli si accompagnano con **taglieri, vaschette, griglie scolapiatti e colapasta** che arricchiscono l'estetica rendendo il lavello una postazione di lavoro funzionale.

## Lavelli



## Accessori

Spazio e tempo, elementi sempre più preziosi in cucina. Per questo Foster ha studiato **sistemi integrati di accessori che ottimizzano ogni vostro movimento**, e si riducono al minimo ingombro quando non li usate.

## Lavelli - set modulari





Un kit multiuso



# Natura e Tecnologia

## Accessori Black



### Ecologici

- Carta/Cartone riciclati al 100% impregnati con resina **Petrofree** pigmentata ricavata dalla spremitura di gusci di anacardi e di pigmenti naturali.
- Certificati FSC



### Atossici

- Certificati per l' idoneità al contatto con cibi.
- Nessun residuo di Formaldeide, né VOC.

### Resistenti

- Agli impatti, ai graffi, all'abrasione.
- Alla temperatura: resiste fino a 180°C senza presentare modificazioni superficiali.

### Facili da pulire

- Lavabili in lavastoviglie

### Idrorepellenti

### Design focused

- Belli e leggeri, con una texture piacevole al tatto.

# Griglia Black polifunzionale



COMPLEMENTI  
E ACCESSORI



## Pratiche e scorrevoli

Diventano un comodo  
gocciolatoio



## Ruotando di 90°

Possono essere adagiate  
sul fondo vasca per diventare un

**Gocciolatoio  
Salvafondo**



## Taglia flusso

Grazie alle scanalature tra le asole  
che impediscono all'acqua di zampillare  
sul piano di lavoro

# Griglie e accessori **Black**

**B1**

Griglia Black  
42,7 x 45 cm  
8100 615  
€ 282,00



**B2**

Griglia Black  
31 x 45 cm  
8100 614  
€ 216,00



**B3**

Griglia Black  
39 x 42 cm  
8100 617  
€ 255,00



**B4**

Griglia Black  
36,8 x 34,2 cm  
8100 618  
€ 245,00



**B5**

Griglia Black  
37,2 x 42,4 cm  
8100 602  
€ 299,00



**B6**

Griglia Black  
38 x 38 cm  
8100 651  
€ 259,00



**B7**

Griglia Black  
38 x 48 cm  
8100 652  
€ 264,00



**B8**

Griglia Black  
38 x 69 cm  
8100 653  
€ 369,00





## Accessori **Black**

**B9**

Griglia Black  
39,2x44,8 cm  
**8100 600**  
€ 278,00



**K1**

Kit cornice supporto  
28x47,4  
multiaccessori con  
tagliere HDPE  
**8100 627**

€ 300,00



**K2**

Kit cornice  
supporto  
multiaccessori  
con tagliere  
Black  
44,8 x 28,9 cm  
**8100 037**  
€ 349,00



**X1**

Vaschetta inox  
forata  
12,6 x 12,1 cm  
**8151 001**  
€ 99,00

Da utilizzare abbinato a

**K2** 8100 037



**X2**

Porta coltelli  
**8542 655**  
€ 121,00



**K3**

Porta spezie  
44,8 x 10 cm  
**8100 620**  
€ 121,00



**K4**

Porta  
bottiglie  
44,8 x 14 cm  
**8100 621**  
€ 245,00



**X3**

Porta  
coltelli  
**8100 030**  
€ 77,00



Abbinabile solamente a

**K4** 8100 621

**K5**

3 vaschette con  
coperchio inox  
44,8 x 18 cm  
**8100 622**  
€ 233,00



**K6**

Vaschetta con  
coperchio inox  
e ciotola  
44,8 x 28 cm  
**8100 628**  
€ 250,00



# Accessori

**K7**

Kit tagliere  
in legno Iroko  
42 x 31,7 cm  
con vaschetta  
scolapasta  
in acciaio inox  
8644 044  
€ 295,00



**P1**

Tagliere  
41,4 x 32 cm  
in legno Iroko  
8648 002  
€ 80,00



**P2**

Tagliere  
39,5 x 22,5 cm  
in legno noce  
8642 004  
€ 98,00



**P3**

Tagliere  
26x36,6 cm  
in legno Iroko  
8643 117  
€ 75,00



**P4**

Tagliere Twin  
in legno Iroko  
37x46 cm  
8644 003  
€ 244,00



**P5**

Tagliere  
in legno Iroko  
37x30 cm  
8659 111  
€ 76,00



**P6**

Tagliere  
in legno noce  
18x44,8 cm  
8642 000  
€ 90,00



**N2**

Tagliere  
in HDPE  
27,2x42,5 cm  
8657 001  
€ 78,00



**N3**

Tagliere Twin  
in HDPE  
31,7x41,8 cm  
**8644 101**  
**€ 116,00**



**K8**

Kit grattugie con  
anello-supporto e  
vaschetta raccogli  
vivande.  
**8159 101 € 155,00**

Da utilizzare abbinato a

**N3 8644 101**

**K2 8100 037**

**K1 8100 627**



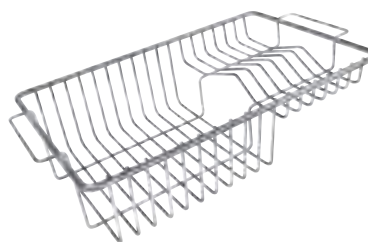
**T**

Griglia  
portapiatti inox  
25x35 cm  
**8100 154**  
**€ 63,00**



**T1**

Cestello  
portapiatti inox  
25x42,5 cm  
**8100 201**  
**€ 92,00**




Da utilizzare abbinato a

**P4 8644 003**

**T2**

Cestello  
portapiatti inox  
21,4x37,9 cm  
**8100 303 € 99,00**



**T3**

Griglia  
portapiatti inox  
28x40 cm  
**8100 280**  
**€ 104,00**



Da utilizzare abbinato a

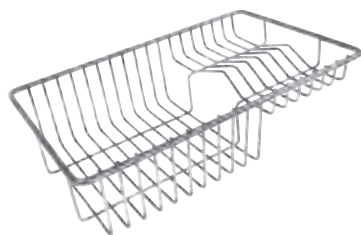
**N3 8644 101**

**K2 8100 037**

**K1 8100 627**

**T5**

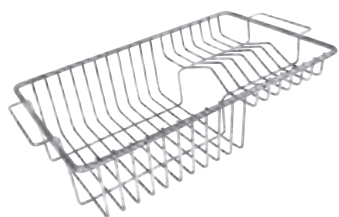
Cestello  
portapiatti inox  
21,4x33,1 cm  
**8100 304**  
**€ 89,00**



# Accessori

**T6**

Griglia  
portapiatti inox  
23x37,5 cm  
8100 305  
€ 88,00




**T8**

Griglia  
portapiatti inox  
21,4x37,2 cm  
8100 306  
€ 85,00



**T7**

Griglia  
portapiatti inox  
25x45 cm  
8100 111  
€ 88,00



**R1**

Portavaschetta  
inox  
37x45 cm  
8100 112  
€ 64,00




Da utilizzare abbinato a

**O1** 8152 100

**R2**

Cestello inox  
34x40 cm  
8611 000  
€ 53,00



**R3**

Cestello inox  
40x40 cm  
8612 000  
€ 61,00



**O1**

Vaschetta  
bianca  
36x30 cm  
8152 100  
€ 47,00



**O2**

Vaschetta bianca  
41,4x27,2 cm  
con tappo in dotazione  
8153 100  
€ 39,00



**Z4**

Scolapasta  
bianco  
17x32 cm  
8151 100  
€ 19,00



**L4**

Tagliere  
in cristallo  
23x41 cm  
8631 300  
€ 67,00



**L5**

Tagliere  
in cristallo  
29x54 cm  
8633 300  
€ 79,00



**Z2**

Vaschetta forata inox 21,5x38 cm  
8151 000 € 296,00

Disponibile anche  
in versione PVD € 397,00



Gun Metal  
8151 006



Copper  
8151 008



Gold  
8151 009

**Z5**

**Z6**

**Z7**



Da utilizzare abbinato a

**N3** 8644 101

**K2** 8100 037

**K1** 8100 627

**Z3**

Vaschetta  
forata inox  
21,5x40 cm  
8156 000  
€ 290,00



**Z1**

Scolapasta  
inox  
17x32 cm  
8154 043  
€ 155,00



# Complementi

## Pilette automatiche **Space**

PL



8407117  
€ 252,00



Piletta automatica **Space Light** con comando remoto ad azionamento elettrico luminoso e con troppo/pieno perimetrale. Doppio tappo in dotazione: Space e "a cestello".

PP



8407116  
€ 110,00



Piletta automatica **Space Push** con comando remoto rotondo a pressione e con troppo/pieno perimetrale. Doppio tappo in dotazione: Space e "a cestello".

PO



8407120  
€ 234,00



Piletta automatica **Space Push Gun Metal** con comando remoto rotondo a pressione e con troppo/pieno perimetrale. Doppio tappo in dotazione: Space e "a cestello".

PB



8407122  
€ 234,00



Piletta automatica **Space Push Copper** con comando remoto rotondo a pressione e con troppo/pieno perimetrale. Doppio tappo in dotazione: Space inox e "a cestello".

PD



8407121  
€ 234,00



Piletta automatica **Space Push Gold** con comando remoto rotondo a pressione e con troppo/pieno perimetrale. Doppio tappo in dotazione: Space inox e "a cestello".

PS



8407115  
€ 105,00



Piletta automatica **Space Milano** con comando remoto rotondo rotante e con troppo/pieno perimetrale. Doppio tappo in dotazione: Space e "a cestello".

PA



8407108  
€ 89,00



Piletta automatica **Space** con comando remoto quadrato rotante e con troppo/pieno perimetrale. Doppio tappo in dotazione: Space e "a cestello".

PE



8407109  
€ 83,00



Piletta automatica **Space** con comando remoto rotondo rotante e con troppo/pieno perimetrale. Doppio tappo in dotazione: Space e "a cestello".

Per installazioni sul piano di lavoro, tutte le pilette automatiche necessitano di foro Ø 35 mm

# Complementi

## Caratteristiche pilette automatiche **Space**



Pensato per vasche profonde, Space ha un ingombro molto contenuto. Nel disegno è presentata la vista laterale del sistema Space. L'altezza ridotta della piletta e la conformazione del sifone ottimizzano l'area sotto-lavello lasciando lo spazio necessario per le esigenze di raccolta differenziata.



Il tappo Space raccoglie i residui alimentari nel **cestello flessibile in neoprene** sottostante, molto facile da pulire.



Le nuove pilette automatiche **Space Light** e **Push** sono ancora più comode e permettono l'apertura dello scarico con un semplice tocco della mano.

## Pilette automatiche

PM



**8407 113**  
€ 40,00 Piletta automatica con comando remoto **quadrato rotante** e con troppo/pieno perimetrale



PG



**8407 110**  
€ 129,00 Piletta automatica **Gun metal** con comando remoto tondo rotante e con troppo/pieno perimetrale



PR



**8407 100**  
€ 44,00 Piletta automatica con comando remoto **tondo rotante** e con troppo/pieno  
**8407 000**  
€ 39,00 Piletta automatica con comando remoto **tondo rotante** e senza troppo/pieno



PQ



**8407 102**  
€ 93,00 Piletta automatica **LIRA** con comando remoto **quadrato rotante** e con troppo/pieno



PC



**8407 103**  
€ 93,00 Piletta automatica **LIRA** con comando remoto **cubico push-pull** e con troppo/pieno

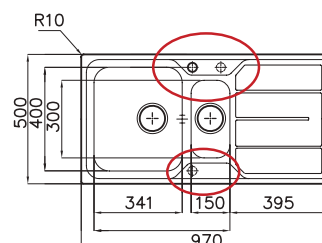


### Note sulla compatibilità delle pilette automatiche

Le pilette automatiche sono compatibili con lavelli che hanno in dotazione almeno un secondo foro (oltre a quello del miscelatore).

Per molti lavelli questa non è una dotazione standard ma è possibile richiederla in fase d'ordine. Nei disegni dei lavelli sono riportati con tratto continuo i fori in dotazione standard, con tratteggio sottile le posizioni per eventuali fori su richiesta (vedi esempio qui sotto).

Per i lavelli sottotop è sempre segnalata la possibilità di inserimento della piletta automatica in quanto il foro è posizionabile sul piano di lavoro. Si raccomanda inoltre di controllare la tipologia del troppo-pieno del lavello per scegliere una piletta automatica compatibile.



Possibilità di secondo e terzo foro










Per installazioni sul piano di lavoro, tutte le pilette automatiche necessitano di foro Ø 35 mm

# Complementi

## Pilette Space 3"½

	Codice	Descrizione	Prezzo
	<b>8403 008</b>	Piletta Space senza troppo pieno	<b>€ 50,00</b>
	<b>8403 308</b>	Piletta Space con troppo pieno perimetrale	<b>€ 60,00</b>
	<b>8669 012</b>	Tappo inox Space con cestello in silicone senza foro per pilette autom.	<b>€ 24,00</b>
	<b>8669 066</b>	Tappo inox Space con cestello in silicone senza foro per pilette aut. GUN METAL	<b>€ 83,00</b>
	<b>8669 068</b>	Tappo inox Space con cestello in silicone senza foro per pilette aut. COPPER	<b>€ 83,00</b>
	<b>8669 069</b>	Tappo inox Space con cestello in silicone senza foro per pilette aut. GOLD	<b>€ 83,00</b>
	<b>8669 011</b>	Tappo inox Space con cestello in silicone con foro per pilette manuali	<b>€ 19,00</b>



## Pilette 3"½

	Codice	Descrizione	Prezzo
	<b>8403 000</b>	Piletta basket senza troppo pieno	<b>€ 11,00</b>
	<b>8403 014</b>	Piletta basket satinata senza troppo pieno	<b>€ 14,00</b>
	<b>8403 303</b>	Piletta basket con troppo pieno perimetrale	<b>€ 20,00</b>
	<b>8403 310</b>	Piletta troppo pieno a mostrina 3,5" GUN METAL	<b>€ 80,00</b>
	<b>8403 312</b>	Piletta troppo pieno a mostrina 3,5" COPPER	<b>€ 80,00</b>
	<b>8403 311</b>	Piletta troppo pieno a mostrina 3,5" GOLD	<b>€ 80,00</b>
	<b>8403 325</b>	Piletta troppo pieno a mostrina 3,5" SUNSET	<b>€ 207,00</b>
	<b>8403 300</b>	Piletta basket con troppo pieno	<b>€ 20,00</b>
	<b>8407 200</b>	Piletta Uragano per vasca profonda (t/p con tubo flessibile)	<b>€ 20,00</b>

## Pilette Lira 3"½

	Codice	Descrizione	Prezzo
	<b>8403 001</b>	Piletta Basket LIRA senza troppo pieno	<b>€ 24,00</b>
	<b>8403 301</b>	Piletta Basket LIRA con troppo pieno	<b>€ 27,00</b>

## Pilette 2"

	Codice	Descrizione	Prezzo
	<b>8401 000</b>	Piletta 2" con tappo a maniglia con troppo pieno	<b>€ 6,00</b>
	<b>8402 000</b>	Set pilette 2" con tappo a maniglia 1 con t/p + 1 senza t/p	<b>€ 9,00</b>

## Piletta 1"¼

	Codice	Descrizione	Prezzo
	<b>8404 000</b>	Piletta-troppo pieno 1"¼ per gocciolatoio	<b>€ 7,00</b>

## Varie

	Codice	Descrizione	Prezzo
	<b>8669 000</b>	Tappo a maniglia in gomma 2"	<b>€ 2,00</b>
	<b>8669 018</b>	Tappo a cestello per piletta 3"½	<b>€ 5,00</b>
	<b>8669 030</b>	Tappo a cestello con piletta 3"½ GUN METAL	<b>€ 43,00</b>
	<b>8669 031</b>	Tappo a cestello con piletta 3"½ COPPER	<b>€ 43,00</b>
	<b>8669 032</b>	Tappo a cestello con piletta 3"½ GOLD	<b>€ 43,00</b>
	<b>8669 019</b>	Tappo a cestello con piletta automatica 3"½	<b>€ 7,00</b>
	<b>8669 033</b>	Tappo a cestello con piletta automatica 3"½ GUN METAL	<b>€ 51,00</b>
	<b>8669 058</b>	Tappo a cestello con piletta automatica 3"½ COPPER	<b>€ 51,00</b>
	<b>8669 059</b>	Tappo a cestello con piletta automatica 3"½ GOLD	<b>€ 51,00</b>
	<b>8700 007</b>	Sigillante per incasso lavelli con bordo da 4 e 8 mm	<b>€ 3,00</b>
	<b>8700 062</b>	Sigillante per incasso lavelli con bordo ribassato e filotop	<b>€ 3,00</b>
	<b>8700 080</b>	Kit 18 adattatori per fissaggio ganci su top da 20 mm *	<b>€ 8,00</b>
	<b>8669 009</b>	Mostrina STD per T/p perimetrale con logo con supporto	<b>€ 6,00</b>
	<b>8669 029</b>	Mostrina STD per T/p perimetrale con logo con supporto GUN METAL	<b>€ 40,00</b>
	<b>8669 028</b>	Mostrina STD per T/p perimetrale con logo con supporto COPPER	<b>€ 40,00</b>
	<b>8669 026</b>	Mostrina STD per T/p perimetrale con logo con supporto GOLD	<b>€ 40,00</b>
	<b>8669 008</b>	Kit mostrina lunga per T/p perimetrale con logo con supporto	<b>€ 16,00</b>
	<b>8401 001</b>	Prolunga collegamento piletta/TP 15 cm	<b>€ 2,00</b>
	<b>8660 000</b>	Rosetta copriforo	<b>€ 2,00</b>



# Complementi

## Sifoni

	Codice	Descrizione	Prezzo
	<b>8410 000</b>	Sifone a 1 via con attacco lavastoviglie	<b>€ 6,00</b>
	<b>8415 000</b>	Sifone a 2 vie con attacco lavastoviglie	<b>€ 9,00</b>
	<b>8435 000</b>	Sifone tipo "Spazio" a 2 vie con attacco lavastoviglie	<b>€ 16,00</b>

## Sifoni a pavimento

codice	Descrizione	Prezzo
<b>8411 000</b>	Sifone a pavimento 1 via con attacco lavastoviglie	<b>€ 7,00</b>
<b>8416 000</b>	Sifone a pavimento 2 vie con attacco lavastoviglie	<b>€ 11,00</b>

\* si consiglia di abbinare sifoni e pilette tipo LIRA

## Sifoni Lira salvaspazio

Codice	Descrizione	Prezzo
<b>8435 002</b>	Sifone LIRA* tipo "Spazio" a 2 vie con attacco lavastoviglie	<b>€ 31,00</b>
<b>8435 003</b>	Sifone LIRA* ispezionabile a 1 via con attacco lavastoviglie	<b>€ 38,00</b>

COMPLEMENTI  
E ACCESSORI

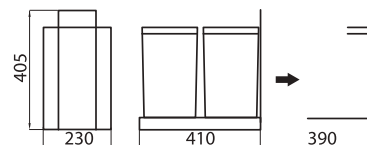
## Pattumiere



Codice	Prezzo
<b>8143 000</b>	<b>€ 79,00</b>

### Split 2

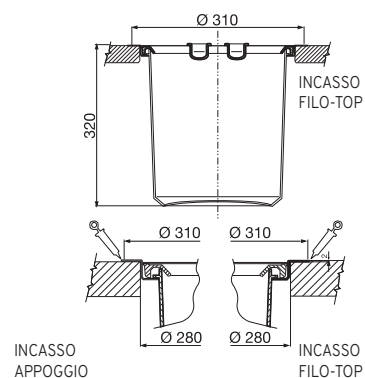
Sistema per raccolta differenziata a 2 scomparti 12+12L estraibile  
Base min 30 cm  
Coperchi colorati per facile riconoscimento scomparti



Codice	Prezzo
<b>8119 000</b>	<b>€ 213,00</b>

### Patty top

Pattumiera con accesso dal top e sacchetto estraibile dall'alto dotata di coperchio in acciaio inox (capienza 13 litri).





# Complementi

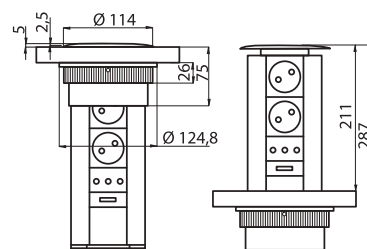
## Colonnine portaprese



Codice | Prezzo  
**8000 011** | € 630,00

**Totem4 inox**  
Torretta portaprese estraibile  
• 2 prese Schuko  
• 1 presa ITA 3 poli 10A-16A  
• 1 presa USB per ricarica  
Cavo alimentazione in dotazione  
Con tappo inox satinato

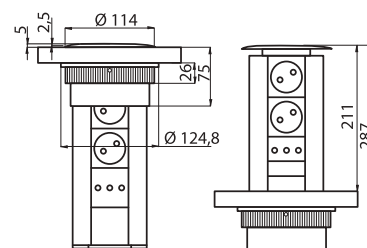
Foro incasso:  $\varnothing$ 102 mm - Spessore top: max 50 mm



Codice | Prezzo  
**8000 012** | € 392,00

**Totem3**  
Torretta portaprese estraibile  
• 2 prese Schuko  
• 1 presa ITA 3 poli 10A-16A  
Cavo alimentazione in dotazione  
Con tappo verniciato grigio

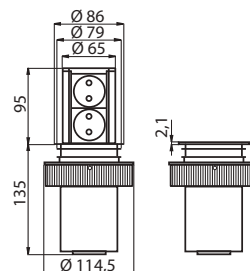
Foro incasso:  $\varnothing$ 102 mm - Spessore top: max 50 mm



Codice | Prezzo  
**8000 014** | € 243,00

**Casper**  
Torretta portaprese estraibile push  
• 2 prese Schuko  
Cavo alimentazione in dotazione

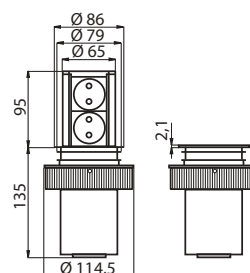
Foro incasso:  $\varnothing$ 80 mm - Spessore top: max 60 mm



**NEW** Codice | Prezzo  
**8000 018** | € 243,00

**Casper Black**  
Torretta portaprese estraibile push  
• 2 prese Schuko  
Cavo alimentazione in dotazione

Foro incasso:  $\varnothing$ 80 mm - Spessore top: max 60 mm



Codice | Prezzo  
**8000 214** | € 113,00

**Kit per installazione a pensile**

Solo per torrette Casper. 8000 014, 8000 018

# Complementi

## Portaprese **da incasso**

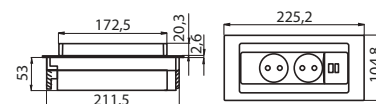


Codice	Finitura	Prezzo
8000 010	Satinato	€ 483,00
8000 117	Vintage	€ 475,00
8000 116	Gun Metal	€ 560,00
8000 119	Gold	€ 560,00
8000 118	Copper	€ 560,00

### Reverse

Slot portaprese push in acciaio inox per incasso su piani da lavoro

- 2 prese Schuko - 1 presa USB per ricarica
- Foro incasso: 215x88 mm



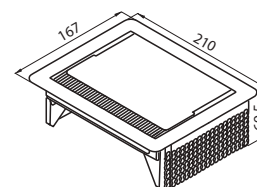
Codice	Prezzo
8000 113	€ 384,00

### Filo3

Slot portaprese push per incasso su piani da lavoro

- 2 prese Schuko
- 1 presa ITA 3 poli 10A-16A

Cavo alimentazione in dotazione  
Altezza massima del top 40 mm (per top di spessore superiore e per incasso filotop, vedere libretto istruzioni).



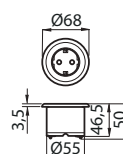
Codice	Prezzo
8000 015	€ 88,00

### Cip

Portaprese per incasso su piani da lavoro

- 1 presa Schuko

Cavo alimentazione in dotazione  
Foro incasso: Ø 56 mm



#### Accessori

- 8000 215 € 19,00  
kit copertura colore bianco
- 8000 115 € 28,00  
kit copertura colore grigio acciaio
- 8000 315 € 19,00  
kit copertura colore nero



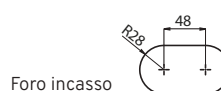
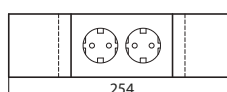
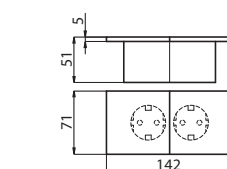
Codice	Prezzo
8000 017	€ 198,00

### Cip-Cip

Slot portaprese da incasso con copripresa slide color grigio acciaio

- 2 prese Schuko

Cavo alimentazione in dotazione



#### Accessori

- 8000 217 € 25,00  
kit copripresa colore bianco
- 8000 317 € 25,00  
kit copripresa colore nero



# Complementi



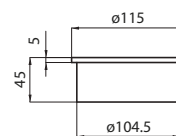
NEW

Codice | Prezzo  
**8000 028** | **€ 392,00**

## Circle Black Slot portaprese da incasso con copripresa

- 2 prese Schuko

Cavo alimentazione in dotazione  
Foro incasso: Ø 105 mm  
Altezza massima del top 40 mm (per top di spessore superiore e per incasso filotop, vedere libretto istruzioni).



## Prodotti pulizia acciaio

I prodotti in acciaio inossidabile non hanno bisogno di manutenzione particolare; tuttavia è opportuno adottare alcuni accorgimenti e utilizzare detergenti adeguati per la pulizia quotidiana.

**In generale sono sufficienti un lavaggio con acqua calda e sapone o acqua calda e aceto**, un abbondante risciacquo e un'asciugatura con un panno. Sono da evitare: l'acido cloridrico, polveri abrasive, pagliette, spazzole e sostanze per pulire l'argento.

Per orientarvi nella scelta dei detergenti, Foster propone i prodotti della linea "Steel Clean" per la pulizia dell'acciaio:

- **panno in microfibra**, per eliminare velocemente tracce di unto, grasso e polvere.
- **crema professionale** per restituire l'originale splendore all'acciaio, rimuove incrostazioni di calcare, sporco ostinato ed eventuali macchie di ruggine causate dal contatto prolungato di oggetti ferrosi.



### Steel Clean - crema

Crema detergente per acciaio inox	Codice	Prezzo
<b>flacone 250 ml</b>	<b>8331 000</b>	<b>€ 16,00</b>
<b>confezione 12 pz.</b>	<b>8331 012</b>	<b>€ 159,00</b>



### Steel Clean - microfibra

Panni in morbida microfibra per la pulizia dell'acciaio inox	Codice	Prezzo
<b>confezione 3 pz.</b>	<b>8333 000</b>	<b>€ 21,00</b>
<b>12 confezioni da 3 pz.</b>	<b>8333 012</b>	<b>€ 199,00</b>

# Miscelatori





MISCELATORI





312	<b>Skin</b> <small>NEW</small>	324	<b>Lorenzo</b>	333	<b>S1000 Z65</b>
313	<b>Tube</b>	324	<b>Monza</b> <small>NEW</small>	333	<b>S1000 Z85</b>
314	<b>Iota</b> <small>NEW</small>	325	<b>Omega Plus</b> <small>NEW</small>	334	<b>S1000 RO</b>
315	<b>Play</b>	326	<b>Omega Plus Matt Black</b>	335	<b>Eclipse</b>
316	<b>Milanello</b>	326	<b>Omega</b>	336	<b>Margot</b> <small>NEW</small>
317	<b>FL</b>	327	<b>Omega Matt Black</b>	337	<b>Flat</b>
318	<b>GK</b>	328	<b>Delta</b>	338	<b>Arsenio</b>
319	<b>Magnum</b>	328	<b>Delta Plus</b>	339	<b>Drop</b>
320	<b>Camillo</b>	329	<b>KS</b>	340	<b>Dispenser Quadra</b>
320	<b>1/2 Circle</b>	329	<b>KS Plus</b>	340	<b>Dispenser Round</b>
321	<b>NYC</b>	330	<b>Snake</b> <small>NEW</small>	341	<b>Dispenser Evo</b>
321	<b>Master</b>	331	<b>Atomo</b> <small>NEW</small>		
322	<b>Gamma 3 vie</b>	331	<b>Atomo Plus</b> <small>NEW</small>		
323	<b>Gamma</b>	332	<b>F2000 Alto</b>		
323	<b>KE</b>	332	<b>Bite</b>		



## Miscelatori **Foster**

### **Igiene e salute**

Massima sicurezza  
alimentare

Garantita dall'utilizzo di materiali di altissima qualità

### **Grande robustezza**

Funzionamento  
fluidico e preciso

Grazie all'utilizzo di cartucce ceramiche  
e a flessibili testati ad altissime pressioni.



## Comando Slim

Comando ad ingombro ridotto che nasconde il meccanismo di apertura

## Piastra di rinforzo

Tutti i miscelatori hanno in dotazione la piastra di rinforzo che fornisce perfetta stabilità.

## AISI 316 Inox AISI 316

Soluzioni in acciaio inox AISI 316 satinato, che garantiscono una perfetta resistenza alla corrosione e la massima igiene e sicurezza, anche per acqua ad uso alimentare.

## AISI 304 Inox AISI 304

Valorizza al meglio la vasta gamma di lavelli, garantendo una sicurezza anche per acqua ad uso alimentare.

## Tre vie

I flussi di acqua filtrata e depurata sono separati dai flussi di acqua fredda e acqua calda in modo che rimangano divisi per tutto il loro percorso.

## >50 Bocca estraibile

La bocca del miscelatore è estraibile per poter raggiungere agevolmente ogni zona del lavello.

## Cartucce ceramiche

Tutti i miscelatori sono dotati di cartucce ceramiche che garantiscono la massima precisione e durabilità.

## 360° Rotazione canna

Tutti i miscelatori sono dotati di un ampio angolo di rotazione. Alcuni modelli permettono una rotazione completa di 360°.

## Canna abbattibile

Caratteristica che rende possibile progettare la zona lavello davanti ad una finestra, potendo così godere della luce naturale.

## Canna pieghevole

Ideale per l'installazione sotto finestra.

## Doppio flusso d'acqua

Molti modelli sono dotati di comando per cambiare agevolmente la modalità del getto d'acqua da flusso continuo a pioggia.

## Canna snodabile

Maneggevole e versatile per raggiungere ogni zona del lavello.

## Foro Ø 35

Tutti i miscelatori necessitano di un foro del diametro di 35 mm sul top.



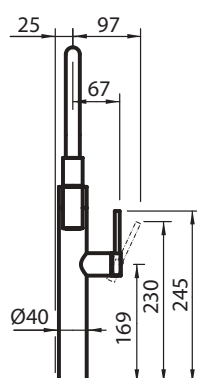
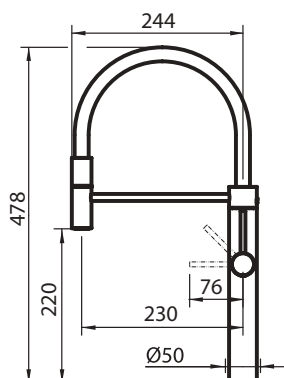
Codice

Prezzo

- Miscelatore monocomando
- Canna girevole e snodabile
- Base d'appoggio: Ø 50 mm

**8424 100**  
**satinato**

**€ 1.177,00**



- Disponibile anche in versione **PVD**

**Satinato**  
**Gun Metal**  
**8424 856**



pag. 34

**Satinato**  
**Copper**  
**8424 858**



pag. 54

**Satinato**  
**Gold**  
**8424 859**



pag. 72

**Satinato**  
**Sunset**  
**8424 851**



pag. 88

Caratteristiche



# Tube



MISCELATORI

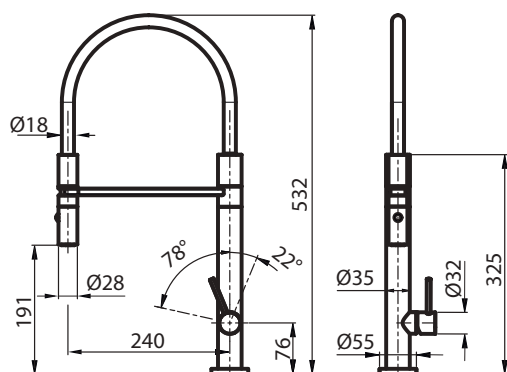

Codice

Prezzo

- Miscelatore monocomando
- Canna girevole e doccia snodabile
- Base d'appoggio:  $\varnothing$  55 mm

**8477 100**  
**satinato**

**€ 976,00**



Caratteristiche



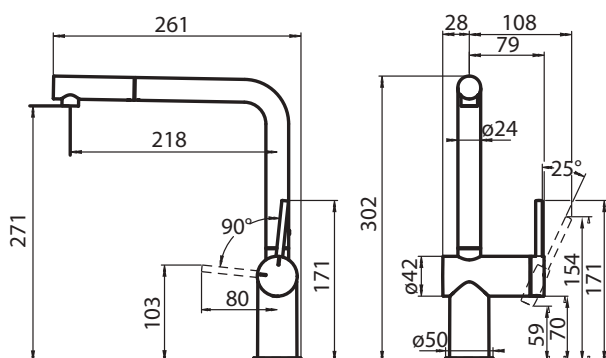


- Miscelatore monocomando
- Canna girevole e bocca estraibile
- Base d'appoggio:  $\varnothing$  50 mm

Codice	Prezzo
--------	--------

<b>8426 000</b> cromato	<b>€ 369,00</b>
----------------------------	-----------------

<b>8426 100</b> satinato	<b>€ 477,00</b>
-----------------------------	-----------------



- Disponibile anche in versione **PVD**

**Satinato**  
**Gun Metal**  
**8426 106**



pag. 35

Caratteristiche





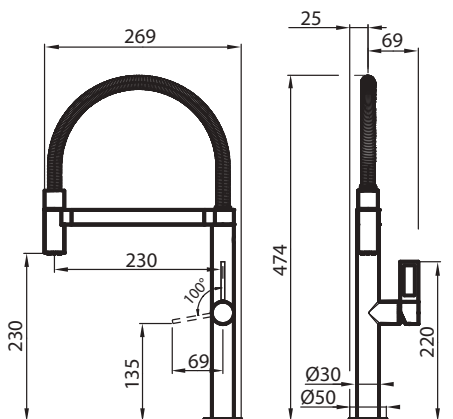
Codice

Prezzo

- Miscelatore monocomando
- Canna girevole e bocca snodabile
- Base d'appoggio: ø 50 mm

**8487 000**  
**cromato**

**€ 597,00**



Caratteristiche



# Milanello



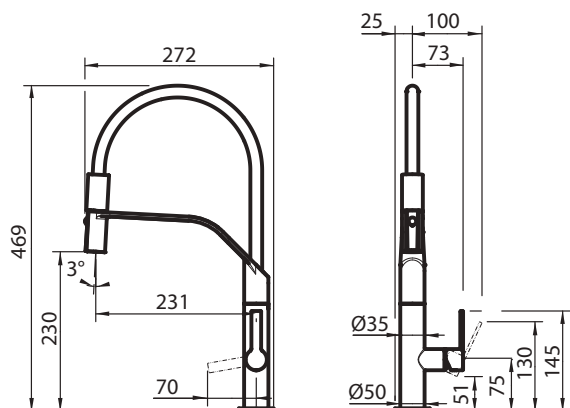
Codice

Prezzo

- Miscelatore monocomando
- Canna girevole e doccia snodabile
- Calza in acciaio inox
- Base d'appoggio: Ø 50 mm

**8425 100**  
**satinato**

**€ 749,00**



Caratteristiche







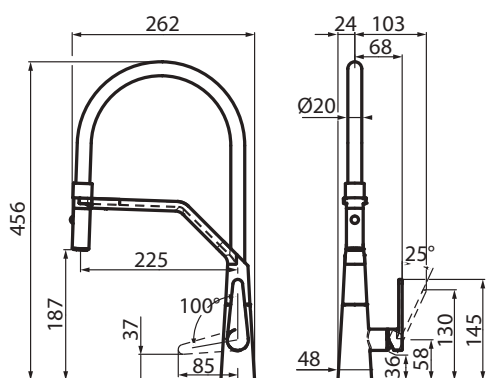
- Miscelatore monocomando
- Canna girevole e doccia snodabile
- Base appoggio: 48x48 mm

Codice

Prezzo

**8521 000**  
**cromato**

**€ 549,00**



Caratteristiche





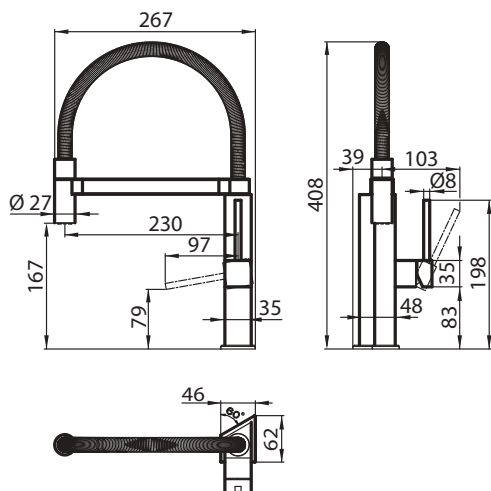
Codice

Prezzo

- Miscelatore monocomando
- Canna girevole e snodabile
- Base d'appoggio: 62 x 46 mm

**8488 000**  
**cromato**

**€ 894,00**



La base del miscelatore ha una forma irregolare, si raccomanda di verificare gli ingombri per l'abbinamento con i lavelli

Caratteristiche



# Magnum



MISCELATORI

Codice

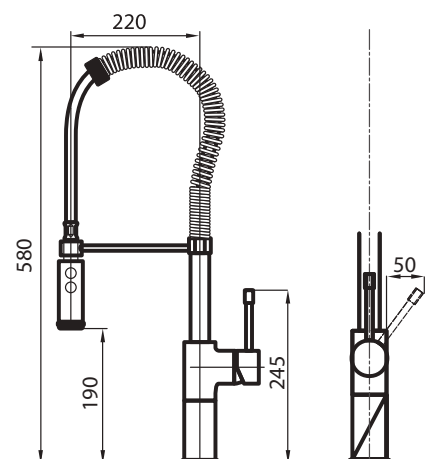
Prezzo

- Miscelatore monocomando
- Canna girevole e doccia snodabile
- Base d'appoggio:  $\varnothing$  50 mm

**8484 000**  
**cromato**

**€ 532,00**

Caratteristiche



# Camillo

Codice

Prezzo



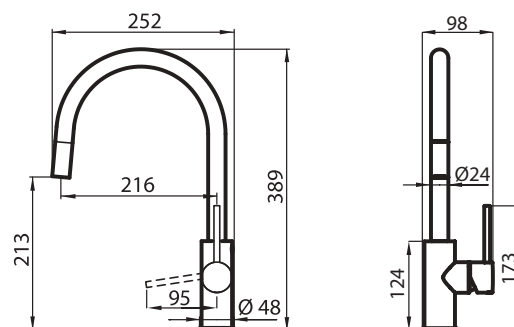
- Miscelatore monocomando
- Canna girevole e bocca estraibile
- Base d'appoggio:  $\varnothing$  48 mm

**8467 000**  
**cromato**

**€ 497,00**

**8467 100**  
**satinato**

**€ 687,00**



## Caratteristiche



# 1/2 Circle

Codice

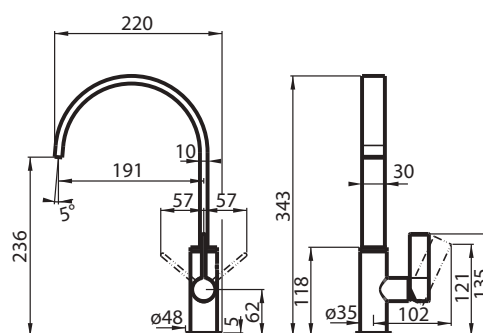
Prezzo



- Miscelatore monocomando
- Canna girevole
- Base d'appoggio:  $\varnothing$  50 mm

**8480 001**  
**cromato**

**€ 382,00**



## Caratteristiche



# NYC

Codice

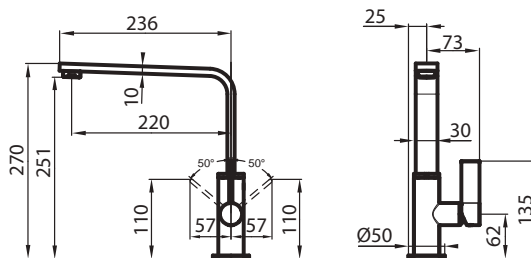
Prezzo



- Miscelatore monocomando
- Canna girevole
- Base d'appoggio: ø 50 mm

**8486 000**  
**cromato**

**€ 357,00**



## Caratteristiche



# Master

Codice

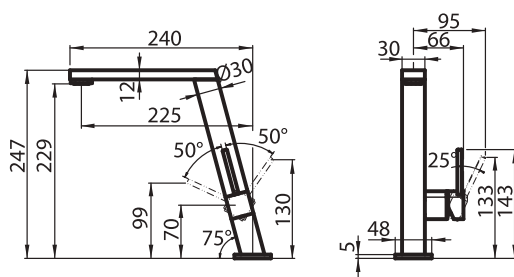
Prezzo



- Miscelatore monocomando
- Canna girevole
- Base d'appoggio: 48x48 mm

**8493 000**  
**cromato**

**€ 495,00**



## Caratteristiche



MISCELATORI

# Gamma 3 vie



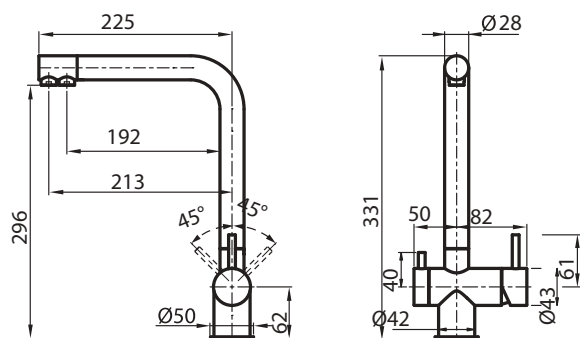
Codice

Prezzo

- Miscelatore a tre vie con doppio comando
- Canna girevole.
- Le tre vie permettono erogazione di acqua calda/fredda e filtrata per uso alimentare.
- Parti estetiche in acciaio AISI 316
- Base d'appoggio:  $\varnothing$  50 mm

**8496 100  
satinato**

**€ 698,00**



Caratteristiche



# Gamma

Codice

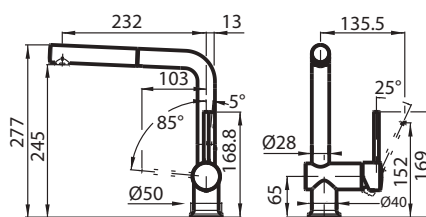
Prezzo



- Miscelatore monocomando
- Canna girevole e bocca estraibile
- Base d'appoggio:  $\varnothing$  50 mm

**8483 001  
cromato**

**€ 292,00**



## Caratteristiche



MISCELATORI

# KE

Codice

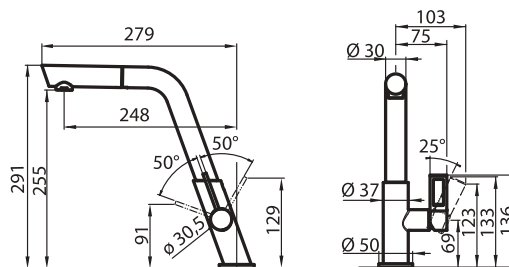
Prezzo



- Miscelatore monocomando
- Canna girevole e bocca estraibile
- Base d'appoggio:  $\varnothing$  50 mm

**8492 000  
cromato**

**€ 498,00**



## Caratteristiche



# Lorenzo

Codice

Prezzo



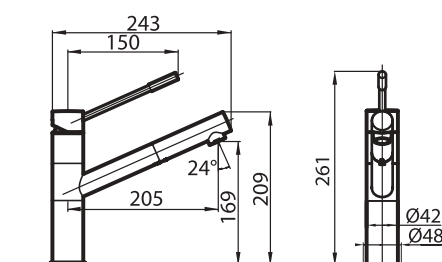
- Miscelatore monocomando
- Canna girevole e bocca estraibile
- Base d'appoggio:  $\varnothing$  48 mm

**8466 000**  
**cromato**

**€ 362,00**

**8466 100**  
**satinato**

**€ 465,00**



## Caratteristiche



# Monza NEW

Codice

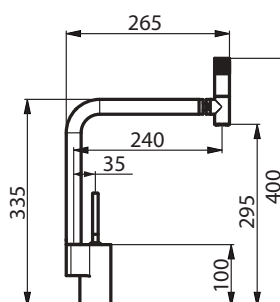
Prezzo



- Miscelatore comando joystick
- Canna orientabile
- Base d'appoggio:  $\varnothing$  50 mm

**8549 000**  
**cromato**

**€ 483,00**



## Caratteristiche





# Omega Plus NEW

MISCELATORI



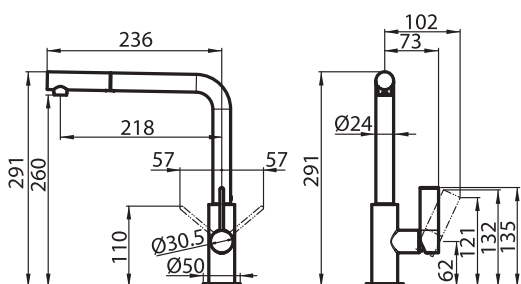
- Miscelatore monocomando
- Canna girevole e bocca estraibile
- Base d'appoggio: ø 50 mm

Codice

Prezzo

**8497 020**  
**cromato**

**€ 393,00**



• Disponibile anche in versione **PVD**

**Cromato**  
**Gun Metal**  
8498 856



pag. 36

**Cromato**  
**Copper**  
8498 858



pag. 55

**Cromato**  
**Gold**  
8498 859



pag. 73

**Cromato**  
**Sunset**  
8498 851



pag. 89

Caratteristiche



# Omega Plus Matt Black

Codice

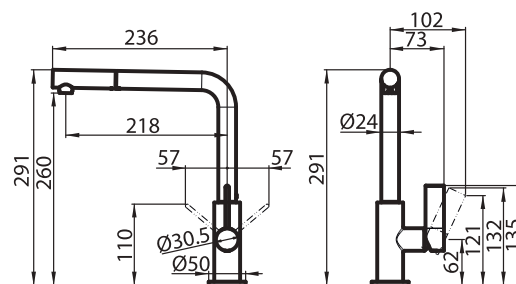
Prezzo



- Miscelatore monocomando
- Canna girevole e bocca estraibile
- Base d'appoggio: Ø 50 mm

**8498 626**  
**matt black**

**€ 492,00**



## Caratteristiche



# Omega

Codice

Prezzo



- Miscelatore monocomando
- Canna girevole
- Base d'appoggio: Ø 50 mm

**8497 000**  
**cromato**


**€ 292,00**

**8497 100**  
**satinato**

**€ 372,00**


- Disponibile anche in versione **PVD**

**Cromato**  
**Gun Metal**  
**8497 856**




pag. 37

**Cromato**  
**Copper**  
**8497 400**

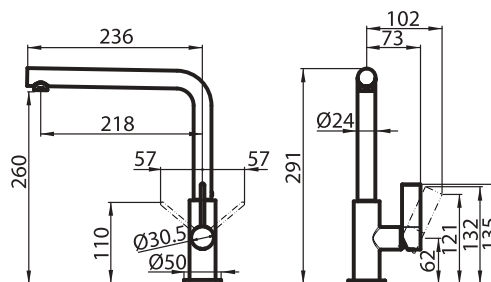


pag. 56

**Cromato**  
**Gold**  
**8497 700**



pag. 74



## Caratteristiche



# Omega Matt Black

Codice

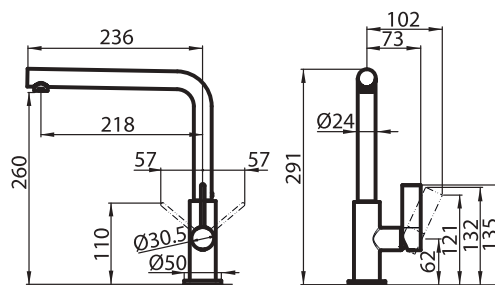
Prezzo



- Miscelatore monocomando
- Canna girevole
- Base d'appoggio:  $\varnothing$  50 mm

**8497 606  
matt black**

**€ 384,00**



## Caratteristiche



# Delta

Codice

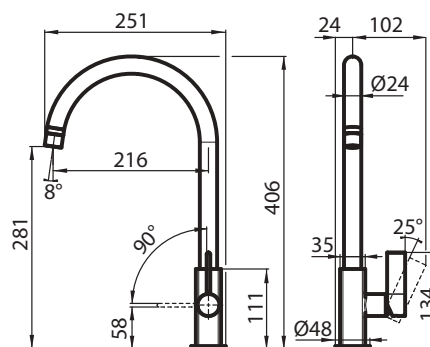
Prezzo



- Miscelatore monocomando
- Canna girevole
- Base d'appoggio:  $\varnothing$  48 mm

**8441 000**  
**cromato**

**€ 213,00**



## Caratteristiche



# Delta Plus

Codice

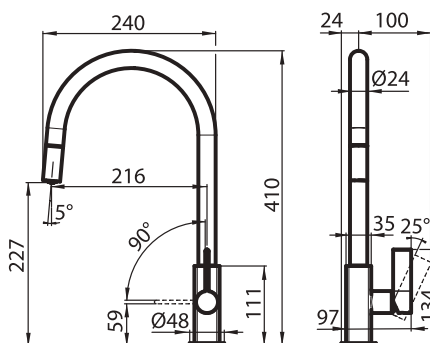
Prezzo



- Miscelatore monocomando
- Canna girevole e bocca estraibile
- Base d'appoggio:  $\varnothing$  48 mm

**8441 030**  
**cromato**

**€ 325,00**



## Caratteristiche



# KS

Codice

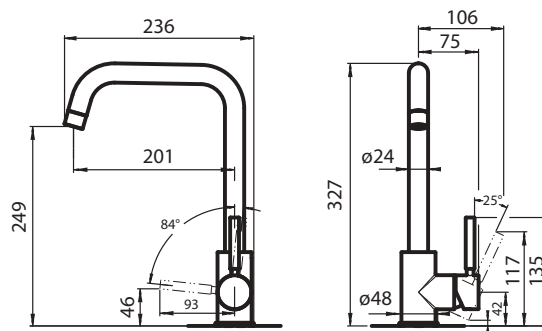
Prezzo



- Miscelatore monocomando
- Canna girevole
- Base d'appoggio:  $\varnothing$  48 mm

**8485 002  
cromato**

**€ 197,00**



### Caratteristiche



# KS Plus

Codice

Prezzo



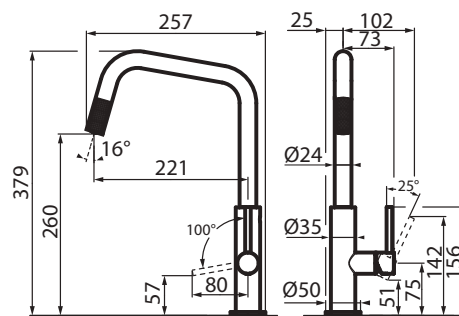
- Miscelatore monocomando
- Canna girevole e bocca estraibile
- Base d'appoggio:  $\varnothing$  50 mm

**8522 000  
cromato**

**€ 384,00**

**8522 100  
satinato**

**€ 458,00**



### Caratteristiche





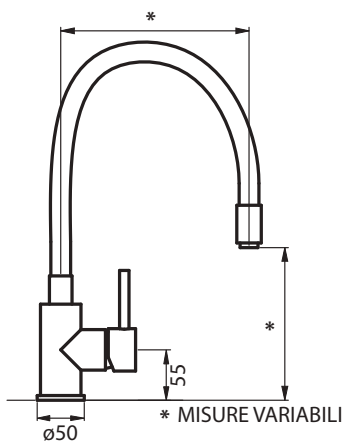
- Miscelatore monocomando
- Canna girevole e snodabile
- Base d'appoggio:  $\varnothing$  50 mm

Codice

Prezzo

**8525 000**  
**cromato**

**€ 242,00**



La canna è snodabile e mantiene la forma.

Caratteristiche



# Atomo NEW

Codice

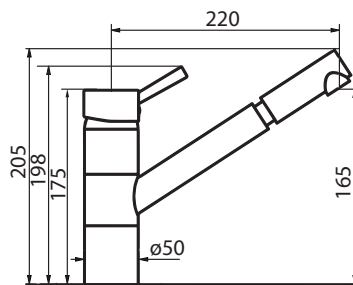
Prezzo



- Miscelatore monocomando
- Canna girevole e bocca estraibile
- Base d'appoggio:  $\varnothing$  50 mm

**8550 000**  
 **satinato**

**€ 387,00**



### Caratteristiche



# Atomo Plus NEW

Codice

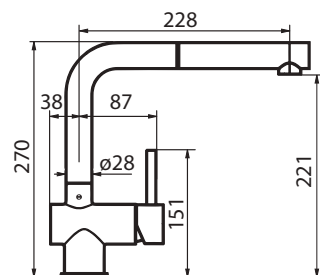
Prezzo



- Miscelatore monocomando
- Canna girevole e bocca estraibile
- Base d'appoggio:  $\varnothing$  48 mm

**8551 000**  
 **satinato**

**€ 439,00**



### Caratteristiche



MISCELATORI

# F2000 - Alto

Codice

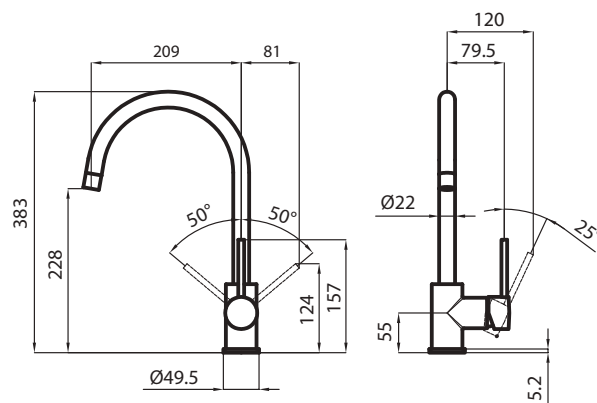
Prezzo



- Miscelatore monocomando
- Canna girevole
- Base d'appoggio:  $\varnothing$  50 mm

**8458 001  
cromato**

**€ 238,00**



Caratteristiche



# Bite

Codice

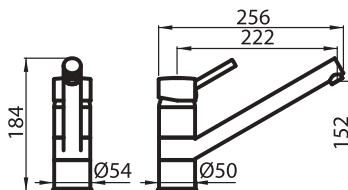
Prezzo



- Miscelatore monocomando
- Canna girevole
- Base d'appoggio:  $\varnothing$  54 mm

**8481 000  
cromato**

**€ 189,00**



Caratteristiche





# S1000 - Z65

Codice

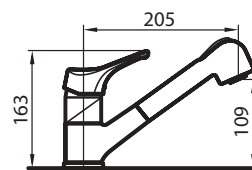
Prezzo



- Miscelatore monocomando
- Canna girevole e doccia estraibile
- Base d'appoggio:  $\varnothing$  55 mm

**8449 500**  
**cromato**

**€ 176,00**



## Caratteristiche



MISCELATORI

# S1000 - Z85

Codice

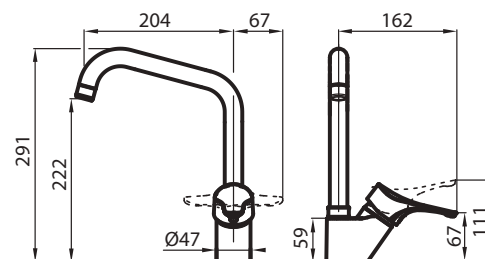
Prezzo



- Miscelatore monocomando
- Canna girevole
- Base d'appoggio:  $\varnothing$  48 mm

**8442 500**  
**cromato**

**€ 139,00**



## Caratteristiche



# S1000 - RO

Codice

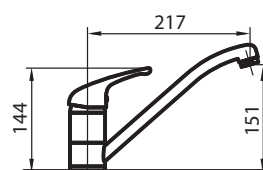
Prezzo



- Miscelatore monocomando
- Canna girevole
- Base d'appoggio:  $\varnothing$  50 mm

**8443 002  
cromato**

**€ 98,00**



## Caratteristiche




# Eclipse

abbattibile



solo 25 mm

minimo ingombro



testina girevole



MISCELATORI

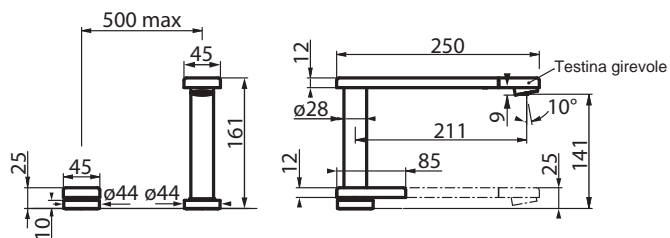
Codice

Prezzo

- Miscelatore monocomando
- Canna girevole a scomparsa (up & down)
- Base d'appoggio:  $\varnothing$  44 mm
- Ingombro posteriore massimo (per rotazione comando) 40 mm dal centro del foro
- Comando remoto
- Rotazione testina: 60°
- Interasse mixer/comando: vedi sito web

**8499 000**  
**cromato**

**€ 898,00**



Caratteristiche



# Margot

abbattibile

NEW



- Miscelatore monocomando
- Canna girevole a scomparsa (up & down)
- Base d'appoggio:  $\varnothing$  55 mm

Codice

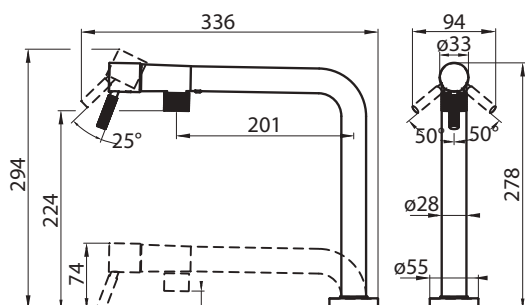
Prezzo

**8524 000**  
**cromato**

**€ 587,00**

**8524 100**  
**satinato**

**€ 698,00**



- Disponibile anche in versione **PVD**

**Cromato**  
**Gun Metal**  
**8524 006**



pag. 38

**Cromato**  
**Copper**  
**8524 008**



pag. 57

**Cromato**  
**Gold**  
**8524 009**



pag. 75

Caratteristiche



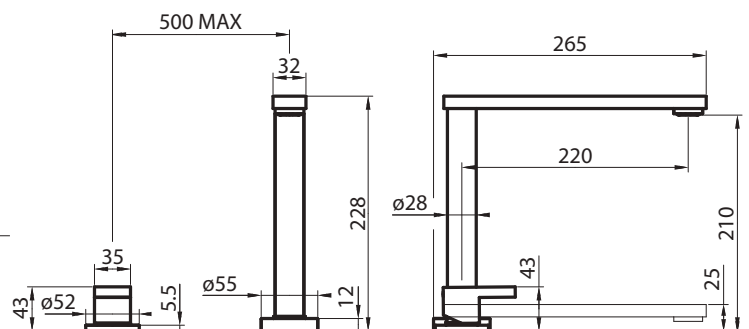
# Flat

abbattibile



Codice	Prezzo
<b>8478 001 cromato</b>	<b>€ 619,00</b>

- Miscelatore monocomando
- canna girevole a scomparsa (Up&Down)
- Comando remoto
- Distanza fori: max 500 mm - min. 85 mm
- Base d'appoggio:  $\varnothing$  52 mm



## Caratteristiche



# Arsenio

abbattibile



Codice

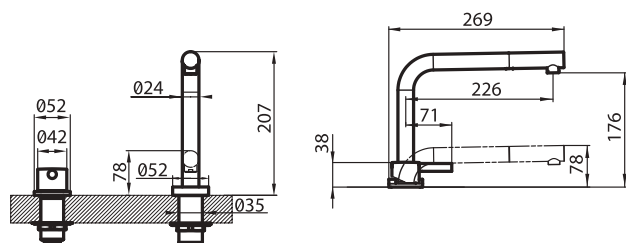
Prezzo

**8471 000**  
**cromato**

**€ 572,00**

- Miscelatore monocomando
- Canna girevole a scomparsa (Up&Down)
- Bocca estraibile
- Comando remoto
- Distanza fori: max 500 mm - min. 85 mm
- Base d'appoggio:  $\varnothing$  52 mm

## Caratteristiche



# Drop

girevole



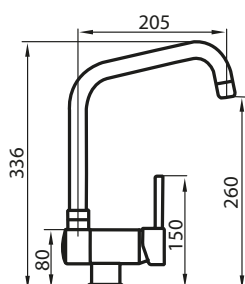
Codice

Prezzo

- Miscelatore monocomando
- Canna girevole e abbattibile
- Base d'appoggio:  $\varnothing$  48 mm

**8523 000**  
**cromato**

**€ 287,00**



Caratteristiche



# Dispenser Quadra



Caratteristiche

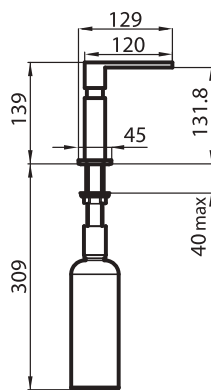
Codice

Prezzo

Distributore da incasso  
per detersivo/sapone liquido

**8520 000**  
**cromato**

**€ 298,00**



# Dispenser Round



Caratteristiche

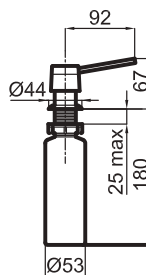
Codice

Prezzo

Distributore da incasso  
per detersivo/sapone liquido

**8530 000**  
**cromato**

**€ 62,00**





# Dispenser Evo

Caratteristiche

Codice

Prezzo

Distributore da incasso per detersivo/  
sapone liquido

**8520 010**  
**cromato**

**€ 198,00**

**8520 100**  
**satinato**

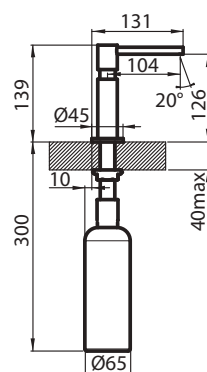
**€ 261,00**

• Disponibile anche  
in versione **PVD**

**Cromato**  
**Gun Metal**  
**8520 856**



pag. 39



MISCELATORI

Canali attrezzati **NEW**





CANALI  
ATTREZZATI



# Canali attrezzati **NEW**

I canali attrezzati, accessoriati con una combinazione di elementi posizionabili a piacere, muovibili ed intercambiabili diventano soluzioni ottimali per completare l'utilizzo del piano di lavoro.

347	Canali attrezzati <b>sopratop</b>
348	Canali attrezzati <b>sottotop</b>
350	Accessori
353	Canali attrezzati <b>slim sopratop</b>
354	Canali attrezzati <b>slim sottotop</b>
356	Accessori canali <b>slim</b>
357	Disegni tecnici
358	Lavello <b>Galante</b>



# Canali attrezzati

sopratop | filotop

Codice

Versione

Caratteristiche

Prezzo

**3024 800**

FT

incasso FT: vedi sito web\*

**€ 486,00**

SPT

incasso SPT: 432 x 152

- Acciaio AISI 304 satinato
- Dimensioni esterne: **450 x 170** Dimensioni interne: **422 x 142**
- Piletta 1¼"
- Lunghezza "L": 3 unità



Accessori a pag. 350

## Base 90

**3025 800**

FT

incasso FT: vedi sito web\*

**€ 565,00**

SPT

incasso SPT: 852 x 152

- Acciaio AISI 304 satinato
- Dimensioni esterne: **870 x 170** Dimensioni interne: **842 x 142**
- Piletta 1¼"
- Lunghezza "L": 6 unità



Accessori a pag. 350

## Base 120

**3026 800**

FT

incasso FT: vedi sito web\*

**€ 592,00**

SPT

incasso SPT: 1132 x 152

- Acciaio AISI 304 satinato
- Dimensioni esterne: **1150 x 170** Dimensioni interne: **1122 x 142**
- Piletta 1¼"
- Lunghezza "L": 8 unità



Accessori a pag. 350

# Canali attrezzati sottotop

Codice

Versione

Caratteristiche

Prezzo

## Base 60

3024 880

ST

incasso ST: 422 x 142

€ 379,00

- Acciaio AISI 304 satinato
- Dimensioni esterne: **438 x 170** Dimensioni interne: **422 x 122**
- Piletta 1/4"
- Lunghezza "L": 3 unità



Accessori a pag. 350

## Base 90

3025 880

ST

incasso ST: 842 x 142

€ 432,00

- Acciaio AISI 304 satinato
- Dimensioni esterne: **858 x 170** Dimensioni interne: **842 x 122**
- Piletta 1/4"
- Lunghezza "L": 6 unità



Accessori a pag. 350

## Base 120

3026 880

ST

incasso ST: 1122 x 142

€ 459,00

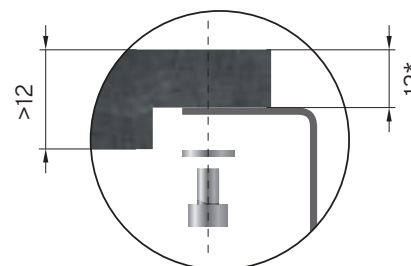
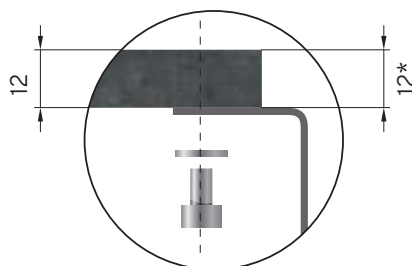
- Acciaio AISI 304 satinato
- Dimensioni esterne: **1138 x 170** Dimensioni interne: **1122 x 122**
- Piletta 1/4"
- Lunghezza "L": 8 unità



Accessori a pag. 350

### Nota per l'installazione

\*Spessore consigliato per un abbinamento perfetto con gli accessori.





# Chiave di lettura per gli accessori

Le lunghezze dei canali e degli accessori sono indicate in “unità”, per la composizione la somma delle “unità” degli accessori deve corrispondere alla lunghezza in “unità” del canale.

## Canali attrezzati **sopratop**

Es. canale 3026 800 da “L8 unità” composto da:  
8151 023 “L2 unità”, 1773 100 “L2 unità”, 8100 703 “L4 unità”.



## Canali attrezzati **sottotop**

Es. canale 3026 800 da “L8 unità” composto da:  
1773 100 “L2 unità”, 8100 058 “L2 unità”, 8100 706 “L4 unità”.



# Canali attrezzati | accessori

Vaschetta inox  
tre scomparti  
(Scomparti amovibili)  
8151 003  
**€ 179,00**  
L=2  
(28x14 cm)



Kit "A": Vaschetta inox cinque scomparti  
Tagliere in iroko  
Portabottiglie inox  
8100 703  
**€ 496,00**  
L=4  
(56x14 cm)  
\*nota 1



Gocciolatoio Black  
8100 058  
**€ 107,00**  
L=2  
(28x14 cm)



Kit "B": Tagliere in iroko  
Portabottiglie inox  
8100 700  
**€ 436,00**  
L=4  
(56x14 cm)  
All'interno della sede libera possono  
essere alloggiati le seguenti griglie Black:  
8100 617 Quadra R12 / Phantom / Quadra / KE  
8100 602 Milanello  
8100 600 Milano  
\*nota 1



Portacoltelli inox  
+ supporto Black  
per appoggio lame  
8100 712  
**€ 247,00**  
L=3  
(42x14 cm)



Kit "N": (Solo per vasche Serie 35)  
Tagliere in iroko  
8643 117  
Griglia Black  
8100 618  
Portabottiglie inox  
8100 714  
**€ 472,00**  
L=4  
(56x14 cm)



2 prese Schuko  
1 presa USB per  
ricarica  
8000 020  
**€ 535,00**  
L=2  
(28x14 cm)



I portaprese possono  
essere inseriti solamente  
alle estremità dei canali

Portacoltelli Black  
abbinabile solamente a  
8100 700, 8100 703,  
8100 704, 8100 706,  
8100 714

8100 030  
€ 77,00



Kit "D": portabottiglie  
inox

8100 704  
€ 127,00  
L=1  
(14x14 cm)



Kit "E": Vaschetta con  
coperchio inox

8100 705  
€ 168,00  
L=2  
(28x14 cm)



Kit "F": Bilancia multifunzione\*\*  
N° 2 ciotole in terracotta  
con coperchio inox  
N° 2 salini in vetro  
N° 2 portabottiglie inox

8100 706  
€ 564,00  
L=4  
(56x14 cm)



Kit "G": Tagliere iroko  
N° 2 ciotole in terracotta  
con coperchio inox  
Bilancia multifunzione\*\*  
\*nota 1

8100 710  
€ 448,00  
L=3  
(42x14 cm)



Kit "H": N° 2 ciotole in  
terracotta con  
coperchio inox  
Vaschetta con  
coperchio inox

8100 702  
€ 315,00  
L=3  
(42x14 cm)



Portapiatti inox

1773 100  
€ 115,00  
L=2  
(28x14 cm)



Kit "C": N° 2 ciotole  
in terracotta  
con coperchio  
inox

8100 701  
€ 174,00  
L=2  
(28x14 cm)



\*nota 1: Il tagliere è utilizzabile solamente nella vasche con profondità 400 mm

\*\* Caratteristiche bilancia: Dimensione 21,4 x 16,5 cm - Portata max 5 kg.  
Collegamento bluetooth allo smartphone  
Accesso gratuito all'app smartapple  
Banca dati con più di 430 alimenti precaricati.



# Canali attrezzati Slim

sopratop | filotop

Codice

Versione

Caratteristiche

Prezzo

**3024 801**

FT

incasso FT: vedi sito web\*

**€ 499,00**

SPT

incasso SPT: 400 x 100

- Acciaio AISI 304 satinato
- Dimensioni esterne: **430 x 110** Dimensioni interne: **390 x 90**
- Piletta 1¼"
- Lunghezza "L": 1 unità



Accessori a pag. 356

## Base 90

**3025 801**

FT

incasso FT: vedi sito web\*

**€ 588,00**

SPT

incasso SPT: 840 x 100

- Acciaio AISI 304 satinato
- Dimensioni esterne: **870 x 110** Dimensioni interne: **830 x 90**
- Piletta 1¼"
- Lunghezza "L": 3 unità



Accessori a pag. 356

# Canali attrezzati **Slim**

sottotop

Codice

Versione

Caratteristiche

Prezzo

■ **Base 45**

**3024 881**

— **ST**

incasso ST: 390 x 90

**€ 392,00**

- Acciaio AISI 304 satinato
- Dimensioni esterne: **406 x 120** Dimensioni interne: **390 x 72**
- Piletta 1/4"
- Lunghezza "L": 1 unità



Accessori a pag. 356

■ **Base 90**

**3025 881**

— **ST**

incasso ST: 830 x 90

**€ 432,00**

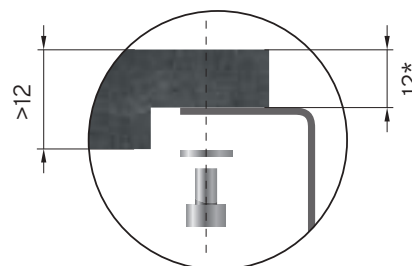
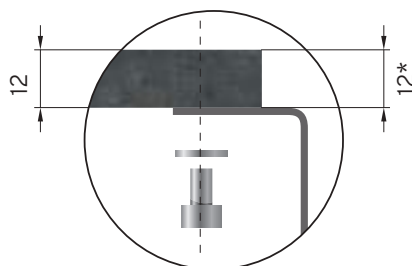
- Acciaio AISI 304 satinato
- Dimensioni esterne: **846 x 120** Dimensioni interne: **830 x 72**
- Piletta 1/4"
- Lunghezza "L": 3 unità



Accessori a pag. 356

## Nota per l'installazione

\*Spessore consigliato per un abbinamento perfetto con gli accessori.




# Chiave di lettura per gli accessori

Le lunghezze dei canali e degli accessori sono indicate in “unità”, per la composizione la somma delle “unità” degli accessori deve corrispondere alla lunghezza in “unità” del canale.

## Canali attrezzati **Slim sopratop**

Es. canale 3025 801 da “L3 unità” composto da:  
8100 708 “L2 unità”, 8151 004 “L1 unità”.



## Canali attrezzati **Slim sottotop**

Es. canale 3025 881 da “L3 unità” composto da:  
8100 708 “L2 unità”, 8151 004 “L1 unità”.



# Canali attrezzati **Slim** | accessori

Kit "M": Tagliere in iroko  
All'interno della sede libera  
possono essere alloggiati  
le seguenti griglie:  
8100 602 Milanello  
8100 617 Quadra R12,  
Phantom, Quadra, KE  
8100 600 Milano  
\*nota 1

8100 709  
**€ 198,00**  
L=2  
(44x8,8 cm)



Kit "L": Tagliere in iroko  
Bilancia multifunzione\*\*  
\*nota 1

8100 708  
**€ 363,00**  
L=2  
(44x8,8 cm)



Kit "I": Tagliere in iroko  
All'interno della sede  
libera possono essere  
alloggiati le seguenti  
griglie:  
8100 602 Milanello  
\*nota 1

8100 707  
**€ 192,00**  
L=1  
(38,8x8,8 cm)



Kit "O": (Solo per  
vasche Serie 35)  
Tagliere iroko  
8643 117  
Griglia Black  
8100 618

8100 715  
**€ 396,00**  
L=1  
(38,8x8,8 cm)



Vaschetta inox  
cinque scomparti  
(Scomparti amovibili)

8151 004  
**€ 198,00**  
L=1  
(38,8x8,8 cm)



\*nota 1: Il tagliere è utilizzabile solamente nella vasche con profondità 400 mm

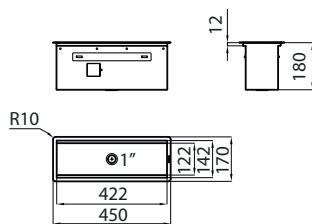
\*\* Caratteristiche bilancia: Dimensione 21,4 x 16,5 cm - Portata max 5 kg.  
Collegamento bluetooth allo smartphone  
Accesso gratuito all'app smartapple  
Banca dati con più di 430 alimenti precaricati.



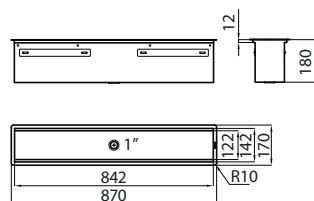
# Canali attrezzati | disegni tecnici

## Sopratop

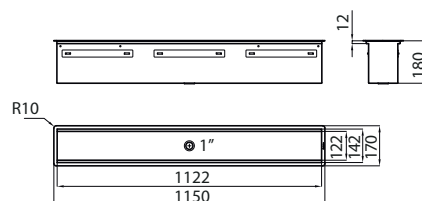
3024 800



3025 800

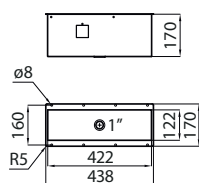


3026 800

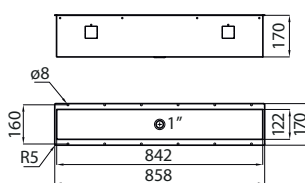


## Sottotop

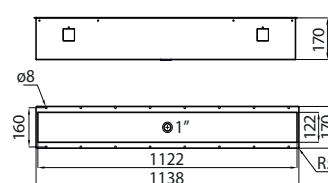
3024 880



3025 880



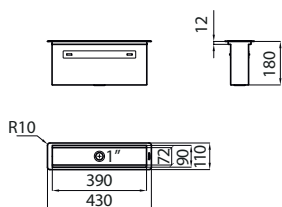
3026 880



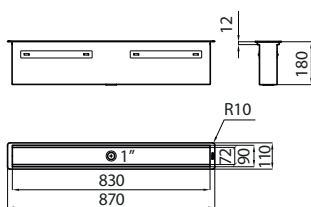
# Canali attrezzati Slim | disegni tecnici

## Sopratop

3024 801

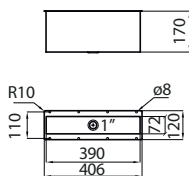


3025 801

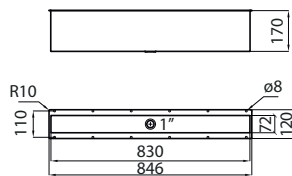


## Sottotop

3024 881



3025 881



Lavello **Galante** NEW  
sopratop | filotop | sottotop





### Nuovo concetto di work station:

un canale attrezzato inserito all'interno del lavello permette di posizionare gli accessori in dotazione, tagliere e griglia Black, quando inutilizzati.

### Un'ampia gamma di accessori

permette di creare una workstation personalizzata secondo le proprie esigenze.

CANALI  
ATTREZZATI



# Lavello Galante NEW

sopratop | filotop | sottotop

Base 90



In dotazione: **griglia** (8100 618), **tagliere** (8643 117) e supporto Black

Accessori a fondo pagina

Codice

Versione

Caratteristiche

Prezzo

**3780 000**

**FT**

incasso FT: vedi sito web

**€ 1.694,00**

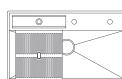
**SPT**

incasso SPT: 845 x 505 R10

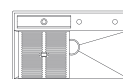
**ST**

incasso ST: 830 x 490

- Acciaio AISI 304 satinato
- Dimensioni: **860 x 520** - 1 vasca: **830 x 350**
- Piletta automatica Space Push
- Possibilità di fori aggiuntivi



Configurazione griglia Black a filo vasca



Configurazione griglia Black su fondo vasca

## Lavello Galante

### accessori in dotazione

Supporto Black

Griglia Black  
36,8 x 34,2 cm  
8100 618

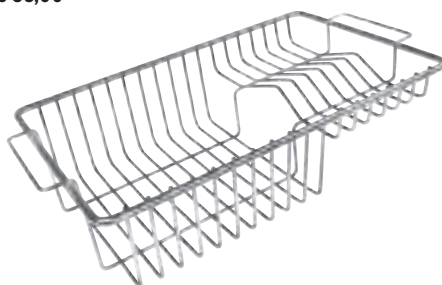
Tagliere iroko  
26x36,6 cm  
8643 117



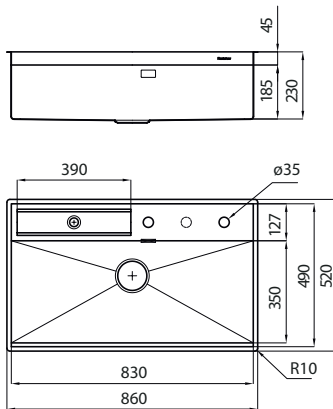
### accessori opzionali

Vaschetta inox  
5 scomparti (scomparti amovibili)  
(38,8x8,8 cm)  
8151 004  
**€ 198,00**

Griglia  
portapiatti inox  
23x37,5 cm  
8100 305  
**€ 88,00**

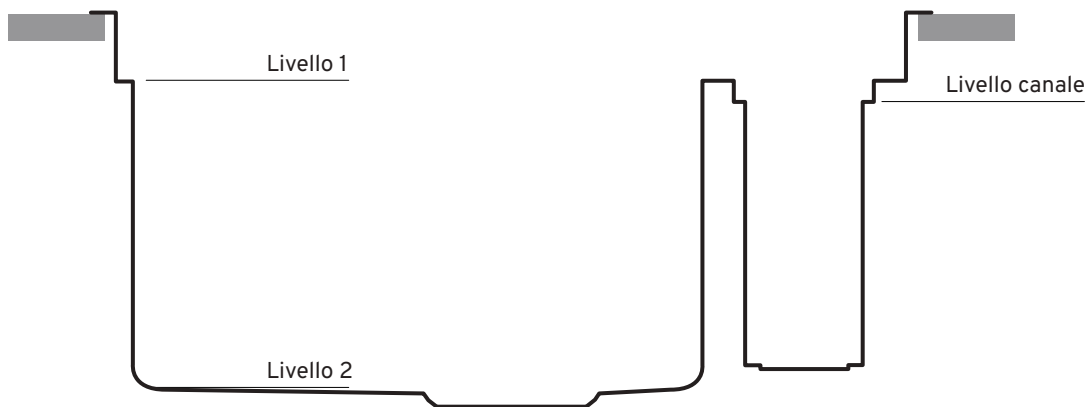


3780 000



## Schema di posizionamento degli accessori sugli invasi

Il sistema di "corsie" rende possibile l'utilizzo combinato di innumerevoli accessori. Griglie, taglieri, portautensili, vaschette e contenitori di varie dimensioni si alternano nella zona di lavoro con un semplice gesto e possono essere impilati, sempre a portata di mano.



# Piani induzione





PIANI  
INDUZIONE

# Piani induzione



## Risparmio energetico

**Controllo**  
preciso e versatile

## Facilità di pulizia

L'elevata efficienza energetica, i nove settaggi di potenza e l'opzione powerboost garantiscono cotture precise e veloci. La zona di cottura attivandosi solo sul fondo della pentola mantiene freddo il resto del piano che grazie alla sua superficie liscia facilita ogni operazione di pulizia.

### Esempi di assorbimenti per tipologie di cottura

livelli cottura	tipo cottura	esempi di utilizzo
1-2	molto dolce	fusioni, bagnomaria
3-4	dolce	riscaldare, sobbollire
5-7	media	sughi, riso
7-9	vivace	arrostiti, friggere
Powerboost	riduzione tempi	ebollizione liquidi

L'elevata potenza di cui sono dotati i piani a induzione Foster porta a pensare ad un grande impegno di energia. Come si può vedere in tabella, la maggior parte delle cotture richiede, al contrario, potenze ridotte.

## Tipologie di incasso

I modelli ad induzione possono essere installati sia in appoggio che con lavorazione a filo, creando un ribasso nel top.

Incassi per piano con bordo bisellato



**Bordo bisellato**  
Bordo inclinato (bisellato) che dona un'estetica pulita ed elegante e si abbina perfettamente con i lavelli Semifilo.

Incassi per piano con bordo verticale



**Bordo verticale**  
Incasso con bordo di forma squadrata che sporge di soli 4 mm sul piano di lavoro.







## Bridge

La funzione bridge permette di associare due zone formando un'unica estesa zona di cottura.



## Power control

Massima libertà di utilizzo. L'utente può facilmente modificare il massimo assorbimento del piano secondo le proprie esigenze ed eventualmente riprogrammare per modificare o togliere i limiti di potenza in qualsiasi momento.



## T-chef

Permette di impostare particolari temperature (42°C, 70°C, 94°C) e mantenerle costanti durante la cottura.



## Powerboost

La funzione Booster [P] garantisce per alcuni minuti un aumento di potenza alla piastra selezionata.



## Comando slider

È sufficiente sfiorare il display Touch per impostare il livello di potenza desiderata.



## Sicurezza

Tutti i piani sono dotati delle più moderne e sofisticate protezioni: Spegnimento centralizzato; Blocco per la sicurezza; Indicatori di calore residuo; Safety System che spegne il piano in mancanza di pentole; Overflow detector, che spegne la piastra in caso di tracimazione di liquidi; Disattivazione automatica, per scongiurare incidenti causati da dimenticanze.



## Pot Speed Test

Testa le vostre pentole, restituendo una classificazione da 0 a 3 in funzione dell'efficienza e velocità di riscaldamento.



## Pausa

Permette di interrompere e ripristinare le modalità impostate in modo istantaneo.



## Mantenimento calore

Permette di mantenere in temperatura (70° C) le vostre pietanze.



## Chef cook

Una funzione da vero chef, il piano imposta automaticamente dei livelli di potenza a scalare nelle varie zone cottura, che si attivano automaticamente a contatto con la pentola. In questo modo è possibile cucinare a differenti livelli di potenza senza regolarli di volta in volta, semplicemente spostando la pentola sul piano.



## Intelligent Pot Localization

Riconosce su quale zona viene appoggiata la pentola e attiva automaticamente i relativi comandi per la regolazione della potenza.



## Double Powerboost

Due ulteriori regolazioni di potenza che raggiungono i 3700 W, utilizzabili su una singola zona o distribuiti sull'intera zona estesa del Bridge (dove presente).



## Programmazione fine cottura

Ogni piastra è dotata di programmazione indipendente che permette di impostare differenti tempi di cottura.



## Contaminuti

Ulteriore timer contaminuti svincolato dalla programmazione di fine cottura.



## Pot Detector

Riconosce e calcola la superficie d'appoggio della pentola. Rimuovendo la pentola, le piastre si disattivano automaticamente.



## Automatismo Go&Stop

Attiva le piastre inizialmente alla massima potenza, fino al raggiungimento del livello impostato.



## Automatic Bridge

Quando una pentola invade 2 differenti zone, attiva automaticamente la funzione Bridge.



## Recall

La funzione permette di richiamare in modo immediato le ultime impostazioni selezionate nella precedente cottura.



## Smart fan system

La corretta ventilazione è essenziale per il funzionamento ottimale dei piani ad induzione. Il sistema Foster regola automaticamente il grado di ventilazione in funzione delle temperature raggiunte.



368	<b>KE Arya Black</b>	<b>NEW</b>
370	<b>Milano Air</b>	
375	<b>KE Induction</b>	<b>NEW</b>
378	<b>S4000 Domino Line</b>	
382	<b>S1000</b>	<b>NEW</b>
384	<b>Serie Modular Induction</b>	
388	<b>Serie Modular Quadra</b>	

KE Arya Black **NEW**



# KE Arya Black NEW

## MOTORE A BORDO



Alimentazione: mono-fase 230V~1P+N  
bi-fase 400V~2P+N  
frequenza 50÷60 Hz

### Piano cottura ad induzione con cappa aspirante integrata

• Finitura: Vetroceramica nero

#### Caratteristiche induzione:

- Programmazione elettronica
- Doppia funzione Bridge
- Funzione PowerControl
- 9 settaggi di potenza per zona
- Funzione Powerboost
- Comandi touch control
- Pot detector
- Dotazioni di sicurezza.

#### Caratteristiche aspirazione:

- Funzionamento aspirante
- Programmazione elettronica
- 10 velocità di aspirazione (9 + 1 intensiva);
- 2 filtri antigrasso lavabili
- Spegnimento ritardato automatico
- Avvisi di saturazione filtri antigrasso e carbone
- Funzionamento filtrante opzionale con filtri carbone

#### • Classe energetica: A+

- m<sup>3</sup>/h max: 543
- m<sup>3</sup>/h int: 647
- pressione (PA): 610
- Rumorosità max (dbA): 66
- Rumorosità int (dbA): 70
- Potenza aspirazione (W): 165

Kit di canalizzazione filtrante: vedi pag. 373

Accessori canalizzazioni: vedi pag. 373

Codice	Versione	Caratteristiche	Prezzo
7392 246	 SF	incasso SF: 760 x 480	€ 3.174,00
	 FT	incasso FT: vedi sito web	

Dimensione: 820 x 520

**P. max assorbita 7.400 W\*\***  
4 zone 210x190 mm 2.100 (3.000)\* W  
2 zone estese Bridge 3.700 W

\* Powerboost

\*\* con la funzione PowerControl, la potenza max può essere impostata in utenza da 2.400 W a 7.400 W con step di 100 W



• Griglia disponibile anche in versione **PVD**

**Inox satinato**  
8803 000  
€ 97,00



**Gun Metal satinato**  
8803 116  
€ 159,00



**Copper satinato**  
8803 118  
€ 159,00



**Gold satinato**  
8803 119  
€ 159,00



# Foster Milano Air



## Sei velocità di aspirazione

Sei velocità e una portata fino a 680 mc/h sono la garanzia di una aspirazione potente ed efficace in ogni situazione.



## Raccolta acqua di trabocco

La vasca di contenimento sotto la griglia permette la raccolta di liquidi di trabocco fino ad 1.5 litri.



## Superficie liscia

Milano Air è complanare, anche nella zona di aspirazione. Le pentole possono scorrere in sicurezza su tutto il piano.



## Facile accesso ai filtri

La forma ergonomica della griglia permette un facile accesso ai filtri e alla vasca di raccolta per la pulizia.



## Doppia zona Bridge

Foster Milano Air ha due ampie zone di cottura estese, che possono essere attivate tramite la funzione Bridge.



## Controllo intuitivo

Il funzionale pannello touch comanda in modo semplice e immediato le zone di cottura e la funzione di aspirazione.

# Foster Milano Air

## MOTORE REMOTO



Alimentazione: 230 - 380 V  
50/60 Hz

### Piano cottura ad induzione con cappa aspirante integrata


• Finitura: Vetroceramica nero

#### Caratteristiche induzione:


- Programmazione elettronica
- Doppia funzione Bridge
- Funzione PowerControl
- 9 settaggi di potenza per zona
- Funzione Powerboost
- Comandi touch control
- Pot detector
- Dotazioni di sicurezza.

#### Caratteristiche aspirazione:

- Funzionamento aspirante
- Programmazione elettronica
- 6 velocità di aspirazione (4 + 2 intensive);
- 2 filtri antigrasso lavabili
- Spegnimento ritardato automatico
- Avvisi di saturazione filtri antigrasso e carbone
- Funzionamento filtrante opzionale con filtri carbone



Allestimento filtrante con filtro carbone sottogriglia (9700529) e mascherina da zoccolo (9700539).



Allestimento filtrante con filtro da zoccolo (9700574).

Codice	Versione	Caratteristiche	Prezzo
7391 245	SF	incasso SF: 810 x 500	€ 3.496,00
	FT	incasso FT: vedi sito web	

Dimensione: 860 x 530

**P. max assorbita** 3.000, 4.000, **7.400 W\*\***  
 2 zone anteriori Ø 160 mm 1.200 (1.600)\* W  
 2 zone posteriori Ø 200 mm 2.300 (3.000)\* W  
 2 zone estese Bridge 3.700 W

\* Powerboost

\*\* con la funzione PowerControl, la potenza max può essere impostata in utenza ai valori riportati



#### • Classe energetica: A++

- m<sup>3</sup>/h max: 500
- m<sup>3</sup>/h int: 680
- pressione (PA): 778
- Rumorosità max (dBa): 66
- Rumorosità int (dBa): 74
- Potenza aspirazione (W): 170

Kit di canalizzazione filtrante: vedi pag. 373

Accessori canalizzazioni: vedi pag. 373

Filtro carbone sottogriglia 9700 529



**Minimo ingombro.** L'installazione del piano Foster Milano Air è semplice e versatile. Le geometrie della cappa lasciano abbondante spazio nel sottopiano con la possibilità di usufruire di due ampi cassettoni. Il motore, che risiede a terra sotto la base del cabinet, può essere ruotato per facilitare il deflusso dell'aria nella direzione più opportuna.

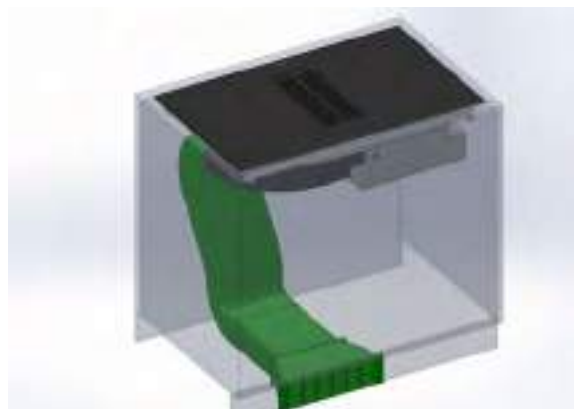
Accessori canalizzazioni





# Kit canalizzazione filtrante KE Arya Black

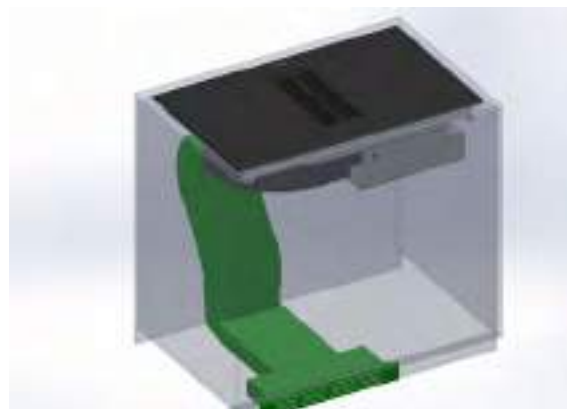
## Kit canalizzazione filtrante



**9700 580**

**€ 698,00**

Kit completo di canalizzazione filtrante per zoccolo H10/15 cm con mascherina in acciaio inox.



**9700 577**

**€ 692,00**

Kit completo di canalizzazione filtrante per zoccolo H6/8 cm con mascherina in acciaio inox.

## Accessori canalizzazione piani aspiranti e cappe

Sistema di canalizzazione Salvaspazio a sezione rettangolare



**9700 532** € 69,00

tubo bianco  
a sez. rettangolare 222x89 mm

dim: 222x89x1000 mm



**9700 533** € 36,00

connettore bianco  
a sez. rettangolare 227x94 mm

dim: 227x94x80 mm



**9700 534** € 64,00

connettore ad angolo 90° orizz.  
sez. rettangolare: 227x94 mm

dim: 288x288x94 mm



**9700 535** € 64,00

connettore ad angolo 90° vert.  
sez. rettangolare: 227x94 mm

dim: 174x174x227 mm



**9700 536** € 36,00

connettore ad angolo 15° orizz.  
sez. rettangolare: 227x94 mm

dim: 233x138x94 mm



**9700 537** € 56,00

riduzione rett / tondo  
sez. 227x94 mm / ø 158 mm

dim: 190x 150x227 mm



**9700 538** € 173,00

valvola di non ritorno ø 148 mm



**9700 539 \*** € 113,00

griglia per zoccolo colore grigio  
per zoccoli 100/150 mm

dim: 273x150 mm



**9700 574 \*** € 485,00

filtro carbone per zoccolo  
100-150 mm

**9700 575 \*** € 283,00

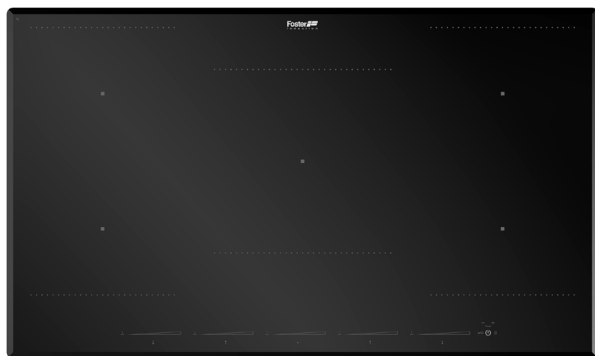
ricarica carbone attivo per filtro  
zoccolo

\* solo per piano aspirante e cappe Ghost.

KE Induction



# KE Induction



Alimentazione: 230 - 380 V  
50/60 Hz



Foro incasso  
profondità 48 cm

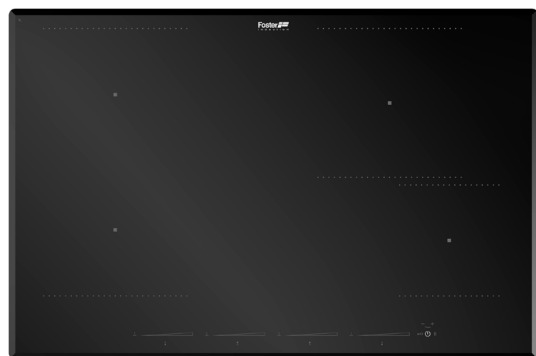
Codice	Versione	Caratteristiche	Prezzo
--------	----------	-----------------	--------

7384 646	SF	incasso SF: 840 x 480	€ 1.892,00
	FT	incasso FT: vedi sito web	

- Dimensioni: 860 x 510
- Finitura: Vetroceramica nero
- Programmazione elettronica;
- 5 zone cottura di cui 4 con funzione Bridge
- 9 settaggi di potenza per zona più funzione Powerboost

**P. max assorbita** 2.800, 3.500, 3.700, 4.500, 6.000, 7.400, 10.400 W\*\*  
 4 x 210x190 mm 2.100 (3.000)\* W  
 ø 250 mm 2.300 (3.000)\* W

\* Powerboost



Alimentazione: 230 - 380 V  
50/60 Hz



Foro incasso  
profondità 48 cm

7382 646	SF	incasso SF: 750 x 480	€ 1.494,00
	FT	incasso FT: vedi sito web	

- Dimensioni: 770 x 510
- Finitura: Vetroceramica nero
- Programmazione elettronica;
- 4 zone cottura di cui 2 con funzione Bridge
- 9 settaggi di potenza per zona più funzione Powerboost

**P. max assorbita** 1.500, 2.800, 3.500, 3.700, 4.500, 6.000, 7.400 W\*\*  
 2 x 210x190 mm 2.100 (3.000)\* W  
 ø 200 mm 2.300 (3.000)\* W  
 ø 145 mm 1.400 (1.850)\* W

\* Powerboost



Alimentazione: 230 - 380 V  
50/60 Hz



Foro incasso  
profondità 48 cm

7381 646	SF	incasso SF: 560 x 480	€ 1.192,00
	FT	incasso FT: vedi sito web	

- Dimensioni: 580 x 510
- Finitura: Vetroceramica nero
- Programmazione elettronica;
- 4 zone cottura di cui 2 con funzione Bridge
- 9 settaggi di potenza per zona più funzione Powerboost

**P. max assorbita** 1.500, 2.800, 3.500, 3.700, 4.500, 6.000, 7.400 W\*\*  
 2 x 210x190 mm 2.100 (3.000)\* W  
 ø 200 mm 2.300 (3.000)\* W  
 ø 145 mm 1.400 (1.850)\* W

\* Powerboost



# KE Induction

Codice

Versione

Caratteristiche

Prezzo



**NEW**

**7385 646**

SF

incasso SF: 870 x 370

**€ 1.692,00**

FT

incasso FT: vedi sito web

- Dimensioni: 900 x 400
- Finitura: Vetroceraica nero
- Programmazione elettronica;
- 4 zone cottura con funzione Bridge
- 9 settaggi di potenza per zona più funzione Powerboost

**P. max assorbita** 2.800, 3.500, 3.700, 4.500, 6.000, **7.400 W\*\***  
 4 x 210x190 mm 2.100 (3.000)\* W

\* Powerboost

Alimentazione: 230 - 380 V  
50/60 Hz



**NEW**

**7386 646**

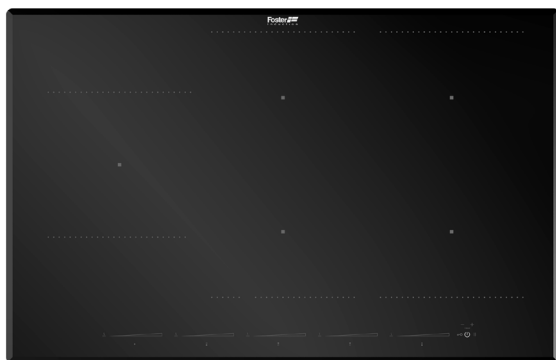
SF

incasso SF: 750 x 480

**€ 1.852,00**

FT

incasso FT: vedi sito web



- Dimensioni: 810 x 520
- Finitura: Vetroceraica nero
- Programmazione elettronica;
- 5 zone cottura di cui 4 con funzione Bridge
- 9 settaggi di potenza per zona più funzione Powerboost

**P. max assorbita** 2.800, 3.500, 3.700, 4.500, 6.000, 7.400, **10.400 W\*\***  
 4 x 210x190 mm 2.100 (3.000)\* W  
 Ø 200 2.300 (3.000)\* W

\* Powerboost

Alimentazione: 230 - 380 V  
50/60 Hz



Foro incasso  
profondità 48 cm





PIANI  
INDUZIONE

# S4000 Domino Line



**7330 255**

**SF**

incasso SF: 810 x 330

**€ 1.953,00**

**FT**

incasso FT: vedi sito web

- Dimensioni: 840 x 350
- Finitura: Vetroceramica nero
- Programmazione elettronica;
- 9 settaggi di potenza per zona più funzione doppio Powerboost

**P. max assorbita** 7.400 w

2 zone con funzione bridge

sinistra             $\varnothing$  260 mm 2.600 (3.600)\* (3.700)\*\* W

centro             180x220 mm 2.100 (2.600)\* (3.700)\*\* W

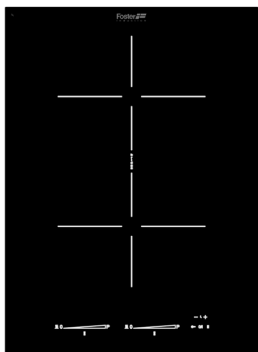
destra             180x220 mm 2.100 (2.600)\* (3.700)\*\* W

\* Powerboost - \*\* Doppio Powerboost

Alimentazione: 230 - 380 V  
50/60 Hz



# S4000 Domino Line




Alimentazione: 230 V  
50/60 Hz

Codice	Versione	Caratteristiche	Prezzo
7341 655	Q4	incasso Q4: 350 x 490	€ 1.192,00
	FT	incasso FT: vedi sito web	

- Dimensioni: 380 x 520
- Finitura: Vetroceraica nero
- Programmazione elettronica
- 9 settaggi di potenza per zona più funzione doppio Powerboost

**P. max assorbita** 3.700 W  
2 zone con funzione Bridge  
180x220 mm 2.100 (2.600)\* (3.700)\*\* W

\* Powerboost - \*\* doppio Powerboost



Alimentazione: 230 V  
50/60 Hz

7341 255	Q4	incasso Q4: 350 x 490	€ 1.298,00
	FT	incasso FT: vedi sito web	

- Dimensioni: 380 x 520
- Finitura: Vetroceraica bianco
- Programmazione elettronica
- 9 settaggi di potenza per zona più funzione doppio Powerboost

**P. max assorbita** 3.700 W  
2 zone con funzione Bridge  
180x220 mm 2.100 (2.600)\* (3.700)\*\* W

\* Powerboost - \*\* doppio Powerboost



## Teppan



Alimentazione: 230 V  
50/60 Hz

7325 455	Q4	incasso Q4: 360 x 490	€ 2.583,00
----------	----	-----------------------	------------

- Dimensioni: 380 x 520
- Finitura: Superficie in acciaio
- 2 zone cottura indipendenti A e B
- 9 livelli di potenza per zona
- Controllo elettronico della temperatura da 50° a 220° C
- Temperatura pre-impostate per: cottura carne, cottura pesce, pulizia

**P. max assorbita** 2.800 W  
2 zone cottura 2 x 1.400 W



# S4000 Domino Line

Codice

Versione

Caratteristiche

Prezzo



7321 240



incasso Q4: 350 x 490

€ 682,00

incasso FT: vedi sito web

- Dimensioni: 380 x 520
- Finitura: Vetroceramica nero
- Programmazione elettronica
- 9 settaggi di potenza per zona più funzione Powerboost

**P. max assorbita** 3.000 W  
zona cottura ø 250 mm 2.300 (3.000)\*

\* Powerboost

Alimentazione: 230 V  
50/60 Hz



7322 240



incasso Q4: 350 x 490

€ 794,00


incasso FT: vedi sito web

- Dimensioni: 380 x 520
- Finitura: Vetroceramica nero
- Programmazione elettronica
- 9 settaggi di potenza per zona più funzione Powerboost

**P. max assorbita** 3.700 W  
superiore ø 200 mm 2.300 (3.000)\*  
inferiore ø 160 mm 1.200 (1.400)\*

\* Powerboost

Alimentazione: 230 V  
50/60 Hz





# S4000 Domino

Codice

Prezzo

Distanziere per piani Domino

8320 000

€ 70,00



- Acciaio inox
- Dimensioni: **30x520** spessore: **4 mm**

Il distanziere in acciaio inox permette di creare un'unica superficie con i piani cottura domino aventi bordo verticale.

Il distanziere permette di aumentare lo spazio tra gli elementi della serie Domino e creare una pratica superficie d'appoggio.

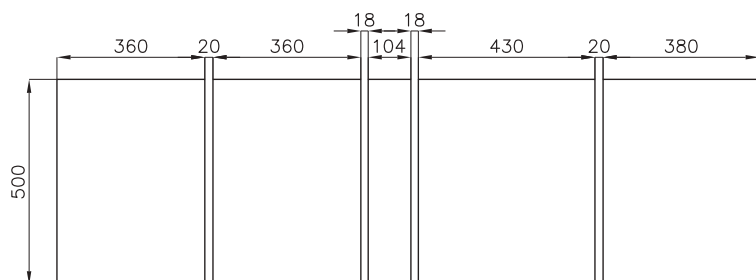


## Note per l'installazione in soluzione modulare continua



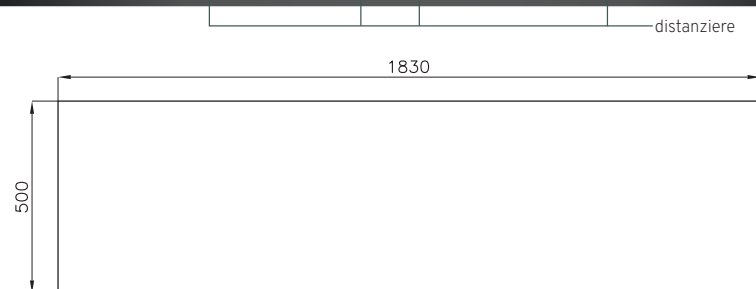
### Installazione con fori d'incasso distinti

Per la corretta installazione in continuo va mantenuta una distanza di 20 mm tra i incassi dei prodotti (con eccezione di una distanza di 18 mm tra incasso cappa e altro prodotto). Per assicurare l'allineamento verticale dei prodotti si consiglia una profondità dell'incasso unica di 500 mm, indipendentemente dalla misura richiamata nel libretto (480, 490, 500 mm a seconda dei modelli).



### Installazione con unico foro d'incasso mediante l'utilizzo del distanziere

Con l'utilizzo dei distanzieri è possibile installare i prodotti in un unico foro da incasso, di 500 mm in profondità e in lunghezza pari alla somma delle dimensioni dei prodotti e dei distanzieri, diminuita di 20 mm. Nell'esempio riportato, da SX:  $(380+30+380+30+120+30+450+30+400)$  mm-20 mm=1830 mm.



S4000 Domino si configura come incasso Q4, tuttavia, per vincoli progettuali, alcuni modelli hanno uno spessore leggermente maggiore. Questo comporta un piccolo scalino tra i prodotti nel caso di installazione in continuo: Teppan e cappa. Fare riferimento ai disegni dei singoli modelli, che riportano l'esatto spessore.

# S1000



**NEW**

**7374 300**



incasso Q4: 810 x 330

**€ 1.472,00**

incasso FT: vedi sito web

- Dimensioni: 840 x 350
- Finitura: Vetroceraica nero
- Programmazione elettronica
- 9 settaggi di potenza per zona più funzione Powerboost

**P. max assorbita** 2.800, 3.500, 6.000, 6.600\*\* W  
 sinistra            ∅ 240 mm 2.200 (3.000)\*  
 centro             ∅ 145 mm 1.200 (1.600)\*  
 destra             ∅ 210 mm 1.500 (2.000)\*

\* Powerboost



Alimentazione: 230 - 380 V  
50/60 Hz



**7371 300**



incasso Q4: 740 x 480

**€ 1.056,00**

incasso FT: vedi sito web

- Dimensioni: 770 x 510
- Finitura: Vetroceraica nero
- Programmazione elettronica
- 9 settaggi di potenza per zona più funzione Powerboost

**P. max assorbita** 2.800, 3.500, 6.000, **7.200\*\*W**  
 sinistra            ∅ 210 mm 1.500 (2.000)\*  
 sinistra sup.     ∅ 145 mm 1.200 (1.600)\*  
 destra             ∅ 145 mm 1.200 (1.600)\*  
 destra sup.      ∅ 210 mm 1.500 (2.000)\*

\* Powerboost



Alimentazione: 230 - 380 V  
50/60 Hz



Foro incasso  
profondità 48 cm

# S1000



Alimentazione: 230 - 380 V  
50/60 Hz



Foro incasso  
profondità 48 cm

Codice	Versione	Caratteristiche	Prezzo
--------	----------	-----------------	--------

7370 300	Q4	incasso Q4: 560 x 480	€ 847,00
	FT	incasso FT: vedi sito web	

- Dimensioni: 580 x 510
- Finitura: Vetroceraica nero
- Programmazione elettronica
- 9 settaggi di potenza per zona più funzione Powerboost

**P. max assorbita** 2.800, 3.500, 6.000, **7.200\*\*W**  
 sinistra ø 210 mm 1.500 (2.000)\*  
 sinistra sup. ø 145 mm 1.200 (1.600)\*  
 destra ø 145 mm 1.200 (1.600)\*  
 destra sup. ø 210 mm 1.500 (2.000)\*

\* Powerboost



Alimentazione: 230 - 380 V  
50/60 Hz

7373 300	Q4	incasso Q4: 420 x 485	€ 749,00
	FT	incasso FT: vedi sito web	

- Dimensioni: 440 x 500
- Finitura: Vetroceraica nero
- Programmazione elettronica
- 9 settaggi di potenza per zona più funzione Powerboost

**P. max assorbita** 1.500, 2.200, 2.800, 3.400, **5.200 W**  
 sinistra sup. ø 145 mm 1.200 (1.600)\*  
 sinistra inf. ø 210 mm 1.500 (2.000)\*  
 destra ø 145 mm 1.200 (1.600)\*

\* Powerboost



Alimentazione: 230 - 380 V  
50/60 Hz

7322 300	Q4	incasso Q4: 270 x 490	€ 560,00
	FT	incasso FT: vedi sito web	

- Dimensioni: 290 x 510
- Finitura: Vetroceraica nero
- Programmazione elettronica
- 9 settaggi di potenza per zona più funzione Powerboost

**P. max assorbita** **3.700 W**  
 superiore ø 200 mm 2.300 (3.000)\*  
 inferiore ø 160 mm 1.400

\* Powerboost



# Serie Modular Induction & Modular Quadra



## Connessione del sistema Modular

### Disposizione degli elementi

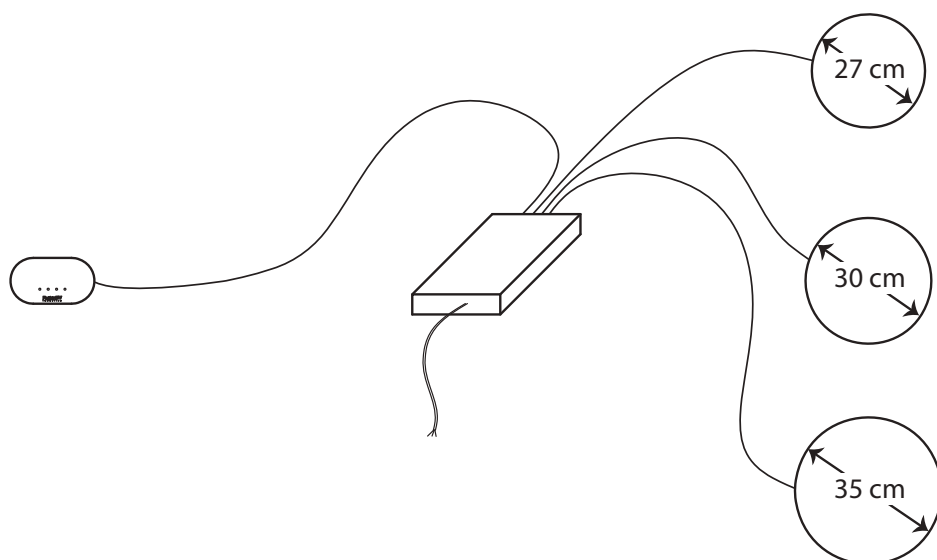
Il sistema Modular permette la libera disposizione dei suoi elementi. L'unico limite è dato dalla lunghezza dei cavi che collegano gli elementi con il box di connessione: **60 cm per il modulo touch e 90 cm per le zone di cottura.**

### Combinazioni zone cottura

Il piano può essere composto in piena libertà; alcune combinazioni di piastre non compatibili sono segnalate tra le note dei Moduli Touch control.

### Box di connessione

L'installazione è immediata e intuitiva. Il box può essere posto a muro dietro al cabinet o all'interno di esso, sotto al piano cottura.



# Serie Modular Induction & Modular Quadra

## Massima libertà

Modular Induction è la nuova proposta Foster che vi permette la piena libertà di comporre il vostro piano ad induzione in base allo spazio disponibile e alle specifiche esigenze.

## Infinite possibilità


I tre modelli di piastra, differenti per diametro e potenza, possono essere posizionati con grande flessibilità in combinazioni di due, tre o quattro zone controllate dai rispettivi pannelli touch control.

## Installazione intuitiva

L'installazione è semplice e immediata grazie al box di connessione, facilmente posizionabile nel sottopiano, che collega le piastre al touch control.

## Coordinato al vostro stile

Modular Induction, disponibile con design tondo o quadrato si adatta perfettamente allo stile della vostra cucina.



# Serie Modular Induction



- Pannello Touch control
- Programmazione elettronica indipendente delle zone di cottura
- 9 settaggi di potenza per zona più funzione Powerboost

Da ordinare con relativo box di connessione

*Nota: il Touch control Modular necessita di una semplice configurazione, in funzione della combinazione di piastre associate, come indicato nel manuale di installazione.*

Alimentazione: 230 - 380 V  
50/60 Hz



# Serie Modular Induction

Codice

Versione

Caratteristiche

Prezzo

## Touch control per 4 zone



Dimensioni: 275 x 150 R75

**7368 040**

Q4

Incasso Q4: vedi sito web

**€ 500,00**

+ box di  
connessione

FT

Incasso FT: vedi sito web

**7369 040**

**€ 319,00**

Combinazioni zone cottura collegabili:

- 2 zone 7361 270

- 2 zone libere (qualsiasi modello)

## Touch control per 3 zone



Dimensioni: 275 x 150 R75

**7368 030**

Q4

Incasso Q4: vedi sito web

**€ 500,00**

+ box di  
connessione

FT

Incasso FT: vedi sito web

**7369 030**

**€ 319,00**

Combinazioni zone cottura collegabili:

- 1 zona 7361 270

- 2 zone libere (qualsiasi modello)

## Touch control per 2 zone



Dimensioni: 275 x 150 R75

**7368 020**

Q4

Incasso Q4: vedi sito web

**€ 500,00**

+ box di  
connessione

FT

Incasso FT: vedi sito web


**7369 020**

**€ 319,00**

Combinazioni zone cottura collegabili:

- 2 zone libere (qualsiasi modello)

## Zona induzione Ø 350 mm



**7363 350**

Q4

Incasso Q4: Ø 334


**€ 565,00**

FT

Incasso FT: vedi sito web

P. max assorbita  
2.300 (3.000)\* W  
\* Powerboost

## Zona induzione Ø 300 mm



**7362 300**

Q4

Incasso Q4: Ø 284


**€ 509,00**

FT

Incasso FT: vedi sito web

P. max assorbita  
2.300 (3.000)\* W  
\* Powerboost

## Zona induzione Ø 270 mm



**7361 270**

Q4

Incasso Q4: Ø 254

**€ 466,00**

FT

Incasso FT: vedi sito web

P. max assorbita  
1.100 (1.400)\* W  
\* Powerboost

# Serie Modular Quadra



- Pannello Touch control
- Programmazione elettronica indipendente delle zone di cottura
- 9 settaggi di potenza per zona più funzione Powerboost

Da ordinare con relativo box di connessione

*Nota: il Touch control Modular necessita di una semplice configurazione, in funzione della combinazione di piastre associate, come indicato nel manuale di installazione.*

Alimentazione: 230 - 380 V  
50/60 Hz







# Serie Modular Quadra

Codice	Versione	Caratteristiche	Prezzo
--------	----------	-----------------	--------

## Touch control per 4 zone



Dimensioni: 275 x 150 R5

<b>7367 040</b>	 SF	Incasso SF: 265 x 140	<b>€ 519,00</b>
+ box di connessione	 FT	Incasso FT: vedi sito web	
<b>7369 040</b>			<b>€ 319,00</b>



Combinazioni zone cottura collegabili:

- 2 zone 7364 270
- 2 zone libere (qualsiasi modello)

## Touch control per 3 zone



Dimensioni: 275 x 150 R5

<b>7367 030</b>	 SF	Incasso SF: 265 x 140	<b>€ 519,00</b>
+ box di connessione	 FT	Incasso FT: vedi sito web	
<b>7369 030</b>			<b>€ 319,00</b>



Combinazioni zone cottura collegabili:

- 1 zona 7364 270
- 2 zone libere (qualsiasi modello)

## Touch control per 2 zone



Dimensioni: 275 x 150 R5



<b>7367 020</b>	 SF	Incasso SF: 265 x 140	<b>€ 519,00</b>
+ box di connessione	 FT	Incasso FT: vedi sito web	
<b>7369 020</b>			<b>€ 319,00</b>

Combinazioni zone cottura collegabili:

- 2 zone libere (qualsiasi modello)



## Zona induzione 350 x 350 mm



<b>7366 350</b>	 SF	Incasso SF: 334 x 334	<b>€ 621,00</b>
Foro incasso: vedi sito web	 FT	Incasso FT: vedi sito web	
P. max assorbita 2.300 (3.000)* W * Powerboost			



## Zona induzione 300 x 300 mm



<b>7365 300</b>	 SF	Incasso SF: 284 x 284	<b>€ 560,00</b>
Foro incasso: vedi sito web	 FT	Incasso FT: vedi sito web	
P. max assorbita 2.300 (3.000)* W * Powerboost			

## Zona induzione 270 x 270 mm



<b>7364 270</b>	 SF	Incasso SF: 254 x 254	<b>€ 514,00</b>
Foro incasso: vedi sito web	 FT	Incasso FT: vedi sito web	
P. max assorbita 1.100 (1.400)* W * Powerboost			

# Configurazioni Serie Modular Induction

Codice

Prezzo

Gli articoli sotto riportati rappresentano alcune nostre proposte già configurate, e non escludono la possibilità di altre combinazioni di piastre.

La disposizione degli elementi sul top rimane libera, con i vincoli riportati alla sezione "Connessione del Sistema Modular Induction" (Pag. 384).

## 4 zone




1 Touch control  
1 box di connessione  
2 zone Ø 300 mm  
2 zone Ø 270 mm

**7366 040**

**€ 2.771,00**

## 3 zone



1 Touch control  
1 box di connessione  
1 zona Ø 350 mm  
1 zona Ø 300 mm  
1 zona Ø 270 mm

**7366 030**

**€ 2.360,00**

## 2 zone



1 Touch control  
1 box di connessione  
1 zona Ø 350 mm  
1 zona Ø 270 mm

**7366 020**

**€ 1.851,00**



# Configurazioni Serie Modular Quadra

Codice

Prezzo

Gli articoli sotto riportati rappresentano alcune nostre proposte già configurate, e non escludono la possibilità di altre combinazioni di piastre. La disposizione degli elementi sul top rimane libera, con i vincoli riportati alla sezione "Connessione del Sistema Modular Induction" (Pag. 384).

## 4 zone



1 Touch control  
1 box di connessione  
1 zona 300 x 300 mm  
2 zone 270 x 270 mm  
1 zona 350 x 350 mm

**7365 040**

**€ 3.047,00**

## 3 zone



1 Touch control  
1 box di connessione  
1 zona 350 x 350 mm  
1 zona 300 x 300 mm  
1 zona 270 x 270 mm

**7365 030**

**€ 2.532,00**

## 2 zone



1 Touch control  
1 box di connessione  
1 zona 350 x 350 mm  
1 zona 270 x 350 mm

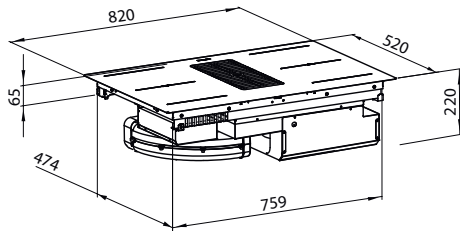
**7365 020**

**€ 1.974,00**



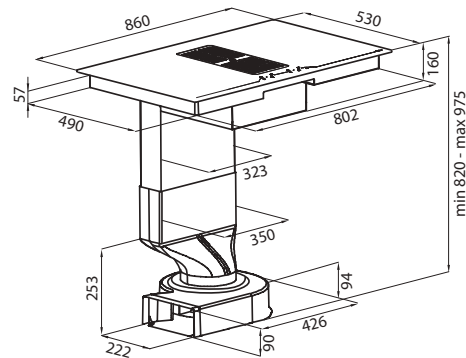
KE Arya Black **NEW**

7392 246



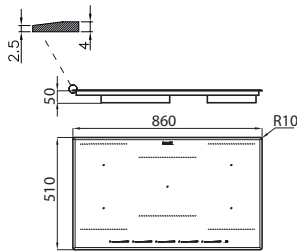
Foster Milano Air

7391 245

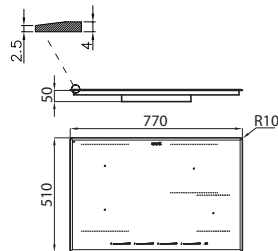


KE Induction

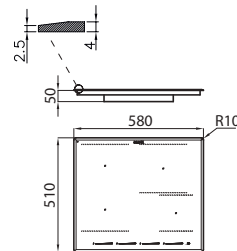
7384 646



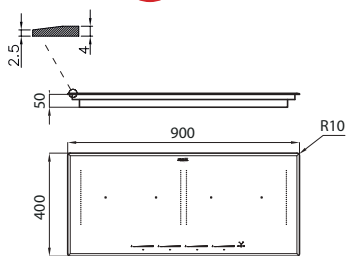
7382 646



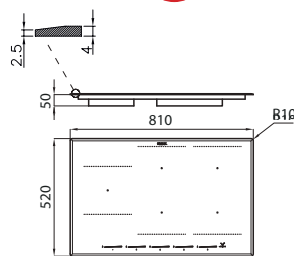
7381 646



7385 646 **NEW**

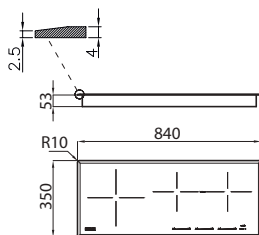


7386 646 **NEW**

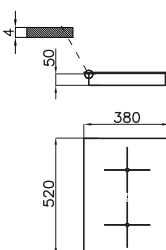


S4000 Domino Line

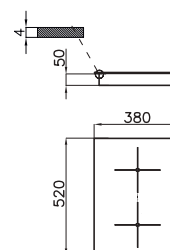
7330 255



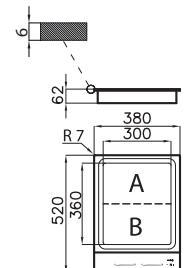
7341 655



7341 255

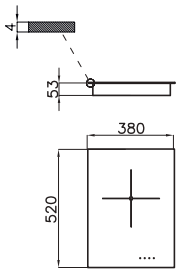


7325 455

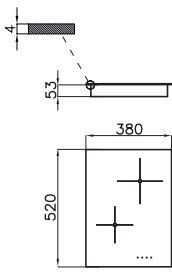


# S4000 Domino Line

7321 240



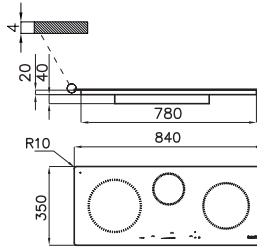
7322 240



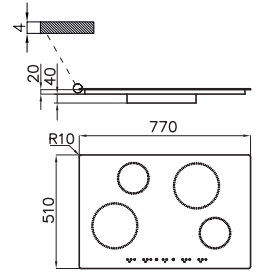
# S1000

7374 300

**NEW**

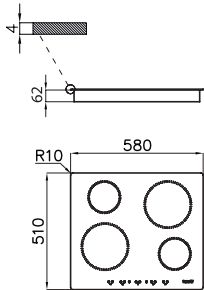


7371 300

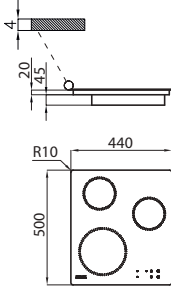


# S1000

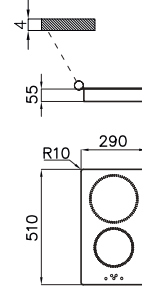
7370 300



7373 300

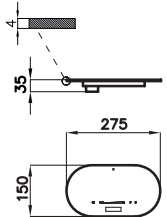


7322 300

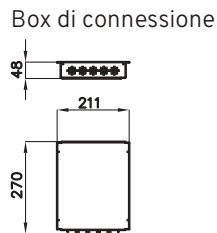


# Serie Modular Induction

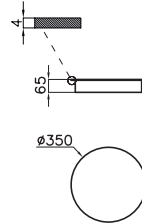
7368 040  
7368 030  
7368 020



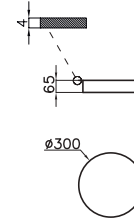
7369 040  
7369 030  
7369 020



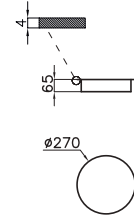
7363 350



7362 300



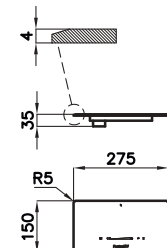
7361 270



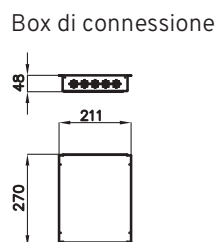
PIANI  
INDUZIONE

# Serie Modular Quadra

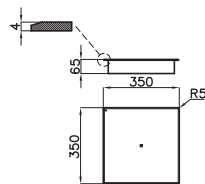
7367 040  
7367 030  
7367 020



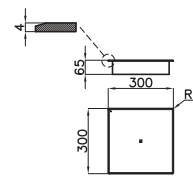
7369 040  
7369 030  
7369 020



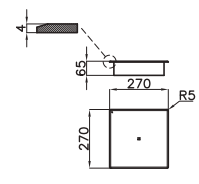
7366 350



7365 300



7364 270



Piani cottura gas











Footer

Footer

Footer

Footer



402	<b>Milanello 5F</b>
404	<b>Milanello</b>
406	<b>Milano</b> 
408	<b>S4000</b>
410	<b>S4000 Domino</b>
412	<b>S4000 Line</b>
414	<b>Quadra Angolare</b>
416	<b>FL</b>
418	<b>KE</b>
421	<b>KF</b> 
422	<b>Veronika</b>
424	<b>Angolare</b>
426	<b>Power</b> 
428	<b>Power Glass</b> 



## Piani cottura **Gas**

### **Natura / Tecnologia**

**Risparmio energetico**  
con massima efficienza

**Massima sicurezza**  
grazie a valvole di sicurezza

che interrompono l'erogazione del gas in caso di accidentale spegnimento della fiamma

**Bruciatori performanti**  
che garantiscono un notevole risparmio energetico



**Bruciatori Alta Efficienza (AEO):**  
5 kW e risparmio del 25% di gas

I nuovi bruciatori AEO (alta efficienza) hanno un rendimento massimo del 69%, il bruciatore DUAL AEO raggiunge la potenza massima di 5 kW. L'anello spartifiamma in ottone, contribuisce a conferire l'aspetto professionale.



**Bruciatori III^A serie:**  
risparmio 20% di gas

Garantiscono un'efficienza ben superiore agli standard europei. Il sistema bloccante tra coperchio e spartifiamma garantisce il perfetto posizionamento e maggiore praticità nella pulizia.



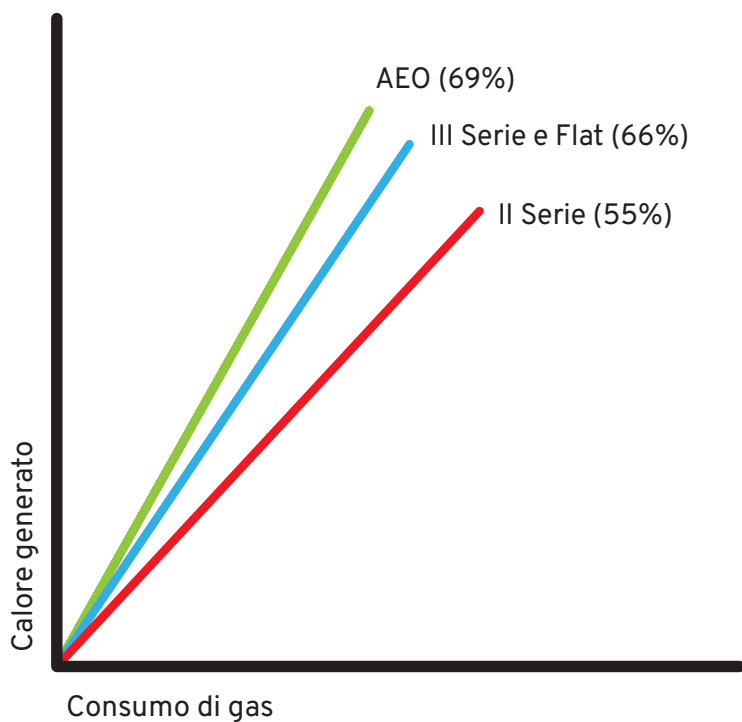
**Bruciatori Dual:**  
prestazioni e versatilità. da 300 a 4.500 W

Innovativo e versatile bruciatore, con tre corone di fuoco ad accensione indipendente azionate da un'unica manopola. È in grado di erogare potenze da 300 a 4500 W.



**Bruciatori Flat**

Efficienza superiore agli standard con estetica ultrapiatta.



**La versatilità dei bruciatori Dual**  
Massima funzionalità grazie alle tre corone di fuoco.



## Griglie in ghisa



**Alta capacità termica**  
che migliora il rendimento

**Robustezza e stabilità**  
che migliorano la sicurezza

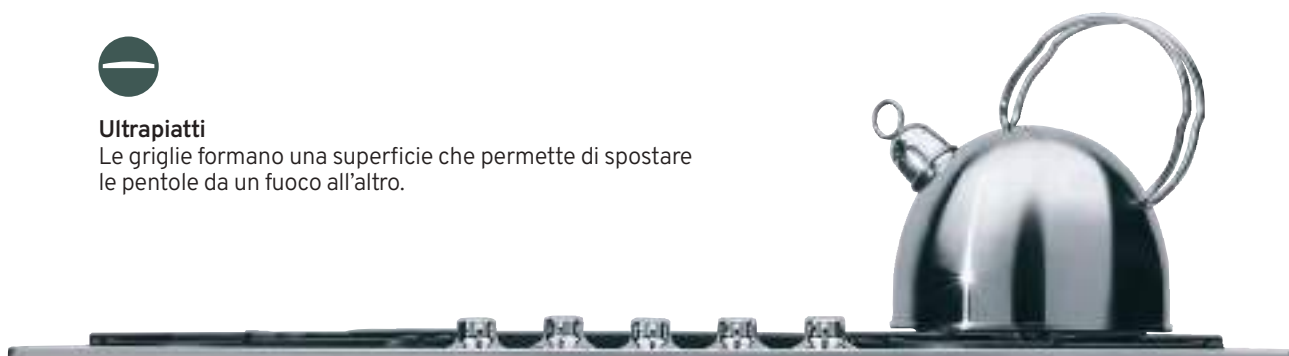
**Eleganti per la loro linearità**  
e in dotazione standard su ogni piano cottura

## Piani cottura Gas



### Ultrapiatti

Le griglie formano una superficie che permette di spostare le pentole da un fuoco all'altro.



### Invaso profondo

La profondità dell'invaso migliora la robustezza e la professionalità del piano garantendo comunque una facile pulizia anche negli spigoli.



### Precise Power

Massima precisione nella regolazione della fiamma, grazie ai 10 livelli predefiniti del sistema Precise Power



### Superficie in ghisa

Il piano è dotato di accessori in ghisa che ne aumentano la superficie di appoggio.



### Manopola in metallo

La robusta manopola in metallo oltre a rendere professionale il piano gli dona eleganza e funzionalità.



### Griglia XXL

La griglia XXL ha dimensioni straordinarie che permette un'ampia superficie di appoggio anche per pentole di grandi dimensioni.

## Piani cottura **Gas** | Caratteristiche

### Oltre l'incasso... come e dove vuoi tu

Foster offre una notevole e completa gamma di sistemi di inserimento.



**STD**

#### Standard

Tipo di incasso tradizionale con il bordo che sporge di 8 mm sul piano di lavoro.



**Q4**

#### Q4

Incasso con profilo squadrato ed una sporgenza dal piano di soli 4 mm.



**SF**

#### Semifilo

Bordo inclinato che sporge solo 3 mm sul top. Eleganza e facilità di installazione.



**FT SPT**

#### Filotop

Si inserisce in un ribasso del top e risulta perfettamente a filo. In alternativa, può essere installato in appoggio.

Tutti i piani cottura Foster sono collaudati a gas metano e sono presenti in dotazione gli ugelli per il gas GPL.

#### Allacciamento rete elettrica

Tutti i piani cottura a gas Foster sono predisposti per il collegamento 220-240V 50/60 Hz.

## Piani cottura **Gas** | Accessori



1 Porta wok  
9601 668  
€ 27,00



2 Porta wok  
9601 727  
€ 17,00



3 Placca in ghisa  
9601 742  
€ 49,00





4 Placca in ghisa  
9601 741  
€ 68,00

# Milanello 5F

sopratop | filotop



Accessori: 2 (vedi pag. 401)

Codice	Versione	Caratteristiche	Prezzo
<b>7682 000</b>	 FT	incasso FT: vedi sito web	<b>€ 1.452,00</b>
	 SPT	incasso SPT: 790x500	

- AISI 304 satinato
- Dimensioni: **803 x 513**
- Griglie in ghisa e coprispartifiamma smaltati
- Accensione elettrica
- Valvolatura di sicurezza

- Potenza tot. 10.250 W
- ausiliario: 1.000 W
- semirapido: 3x1.750 W
- doppia corona: 4.000 W

• Disponibile anche in versione **PVD**

**Gun Metal**  
**7682 006**



pag. 40

**Copper**  
**7682 008**



pag. 58


**Gold**  
**7682 009**



pag. 76

**Precise Power:**  
Grande controllo nella regolazione

- 10 livelli di potenza
- Massima precisione nelle regolazioni della fiamma
- Estetica ultra-piatta



**Milanello**  
sopratop | filotop





# Milanello

sopratop | filotop



Accessori: **2** (vedi pag. 401)

Codice	Versione	Caratteristiche	Prezzo
<b>7681 000</b>	FT	incasso FT: vedi sito web	<b>€ 1.959,00</b>
	SPT	incasso SPT: 1098X459	

- AISI 304 satinato
- Dimensioni: **1115 x 476**
- Griglie in ghisa e coprispartifiamma smaltati
- Accensione elettrica
- Valvolatura di sicurezza con termocoppia ad intervento rapido
- Potenza tot. 10.750 W  
ausiliario: 1.000 W  
semirapido: 1.750 W  
rapido: 3.000 W  
dual: 5.000 W

• Disponibile anche in versione PVD

**Gun Metal**  
**7681 006**



pag. 40

**Copper**  
**7681 008**



pag. 58

**Gold**  
**7681 009**



pag. 76



Accessori: **2** (vedi pag. 401)

<b>7680 000</b>	FT	incasso FT: vedi sito web	<b>€ 1.644,00</b>
	SPT	incasso SPT: 853x459	

- AISI 304 satinato
- Dimensioni: **870 x 476**
- Griglie in ghisa e coprispartifiamma smaltati
- Accensione elettrica
- Valvolatura di sicurezza con termocoppia ad intervento rapido
- Potenza tot. 7.750 W  
ausiliario: 1.000 W  
semirapido: 1.750 W  
dual: 5.000 W

• Disponibile anche in versione PVD

**Gun Metal**  
**7680 006**



pag. 40

**Copper**  
**7680 008**



pag. 58

**Gold**  
**7680 009**





pag. 76



Milano **NEW**  
sopratop | filotop



In dotazione: 2x **2** (vedi pag. 401)

Codice	Versione	Caratteristiche	Prezzo
<b>7639 000</b>	 FT	incasso FT: vedi sito web	<b>€ 2.422,00</b>
	 SPT	incasso SPT: 1134x540	

- AISI 304 satinato
- Dimensioni: **1154x560**
- Griglie in ghisa e coprispartifiamma smaltati
- Accensione elettrica
- Valvolatura di sicurezza
- Potenza tot. 15.900 W  
ausiliario: 1.000 W  
semirapido: 2x1.750 W  
rapido: 3.000 W  
dual: 2x4.200 W

• Disponibile anche in versione **PVD**

**Gun Metal**  
**7639 006**



pag. 41

**Copper**  
**7639 008**



pag. 59

**Gold**  
**7639 009**



pag. 77



In dotazione: **2** (vedi pag. 401)

Codice	Versione	Caratteristiche	Prezzo
<b>7638 000</b>	FT	incasso FT: vedi sito web	<b>€ 2.494,00</b>
	SPT	incasso SPT: 1036x540	

- AISI 304 satinato
- Dimensioni: **1056x560**
- Griglie in ghisa e coprispartifiamma smaltati
- Accensione elettrica
- Valvolatura di sicurezza
- Potenza tot. 10.950 W  
ausiliario: 2x1.000 W  
semirapido: 1.750 W  
rapido: 3.000 W  
dual: 4.200 W

• Disponibile anche in versione **PVD**

**Gun Metal**  
**7638 006**



pag. 41

**Copper**  
**7638 008**



pag. 59

**Gold**  
**7638 009**



pag. 77



In dotazione: **2** (vedi pag. 401)

<b>7637 000</b>	FT	incasso FT: vedi sito web	<b>€ 1.963,00</b>
	SPT	incasso SPT: 800x540	

- AISI 304 satinato
- Dimensioni: **820x560**
- Griglie in ghisa e coprispartifiamma smaltati
- Accensione elettrica
- Valvolatura di sicurezza
- Potenza tot. 9.950 W  
ausiliario: 1.000 W  
semirapido: 1.750 W  
rapido: 3.000 W  
dual: 4.200 W



In dotazione: **2** (vedi pag. 401)

<b>7640 000</b>	FT	incasso FT: vedi sito web	<b>€ 1.998,00</b>
	SPT	incasso SPT: 1060x470	

- AISI 304 satinato
- Dimensioni: **1080x490**
- Griglie in ghisa e coprispartifiamma smaltati
- Accensione elettrica
- Valvolatura di sicurezza
- Potenza tot. 9.950 W  
ausiliario: 1.000 W  
semirapido: 1.750 W  
rapido: 3.000 W  
dual: 4.200 W

• Disponibile anche in versione **PVD**

**Gun Metal**  
**7640 006**



pag. 41

**Copper**  
**7640 008**



pag. 59

**Gold**  
**7640 009**



pag. 77

**S4000**

sopratop | filotop | Q4



# S4000

sopratop | filotop



In dotazione: 1 | Accessori Filotop: 3 (vedi pag. 401)

Codice	Versione	Caratteristiche	Prezzo
7257 032	FT	incasso FT: vedi sito web	€ 1.698,00
	SPT	incasso SPT: 900x500	

- AISI 304 satinato
- Dimensioni: **920x520**
- Griglie in ghisa e coprispartifiamma smaltati
- Accensione elettrica
- Valvolatura di sicurezza con termocoppia ad intervento rapido
- Potenza tot. 11.400 W  
ausiliario: 1.100 W  
semirapido: 2x1.750 W  
rapido: 3.000 W  
tripla corona: 3.800 W

7271 032	FT	incasso FT: vedi sito web	€ 1.643,00
	SPT	incasso SPT: 900x500	



In dotazione: 1 | Accessori Filotop: 3 (vedi pag. 401)

- AISI 304 satinato
- Dimensioni: **920x520**
- Griglie in ghisa e coprispartifiamma smaltati
- Accensione elettrica
- Valvolatura di sicurezza con termocoppia ad intervento rapido
- Potenza tot. 11.400 W  
ausiliario: 1.100 W  
semirapido: 2x1.750 W  
rapido: 3.000 W  
tripla corona: 3.800 W

7256 032	FT	incasso FT: vedi sito web	€ 1.483,00
	SPT	incasso SPT: 600x500	



Accessori Filotop: 3 (vedi pag. 401)

- AISI 304 satinato
- Dimensioni: **620x520**
- Griglie in ghisa e coprispartifiamma smaltati
- Accensione elettrica
- Valvolatura di sicurezza con termocoppia ad intervento rapido
- Potenza tot. 7.600 W  
ausiliario: 1.100 W  
semirapido: 2x1.750 W  
rapido: 3.000 W

# S4000 Domino

Q4

Codice

Versione

Caratteristiche

Prezzo

**7278 032**

**04**

incasso: 430x480

**€ 994,00**



- AISI 304 satinato
- Dimensioni: **450x520**
- Griglie in ghisa e coprispartifiamma smaltati
- Accensione elettrica
- Valvolatura di sicurezza con termocoppia ad intervento rapido
- Potenza tot. 5.000 W  
dual AE: 5.000 W



In dotazione: **2**, **3** (vedi pag. 401)

Note per il fissaggio nella pagina a fianco

Predisposizione per i mercati asiatici su richiesta

**7276 032**

**04**

incasso: 360x480

**€ 987,00**



- AISI 304 satinato
- Dimensioni: **380x520**
- Griglie in ghisa e coprispartifiamma smaltati
- Accensione elettrica
- Valvolatura di sicurezza con termocoppia ad intervento rapido
- Potenza tot. 2.750 W  
ausiliario AE: 1.000 W  
semirapido AE: 1.750 W



In dotazione: **3** (vedi pag. 401)

Note per il fissaggio nella pagina a fianco

## Un appoggio pentola versatile



Nelle versioni con incasso filotop, è disponibile come elemento accessorio la piastra porta-pentole cod. 9601742, che moltiplica la superficie di lavoro, salvaguardando il top dal contatto accidentale con le pentole calde.

Di serie per le versioni S4000 Domino.



# S4000 Domino

Codice

Prezzo

Distanziere per piani Domino

8320 000

€ 70,00



- Acciaio inox
- Dimensioni: **30x520** spessore: **4 mm**

Il distanziere in acciaio inox permette di creare un'unica superficie con i piani cottura domino aventi bordo verticale.

Il distanziere permette di aumentare lo spazio tra gli elementi della serie Domino e creare una pratica superficie d'appoggio.

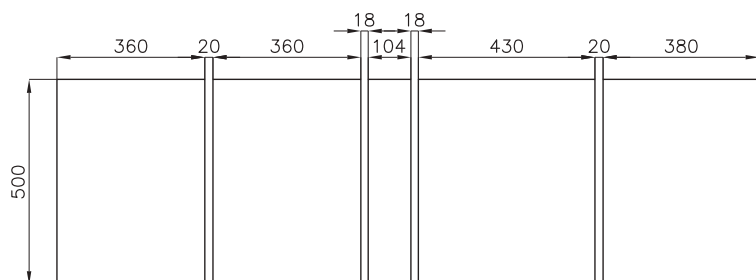


## Note per l'installazione in soluzione modulare continua



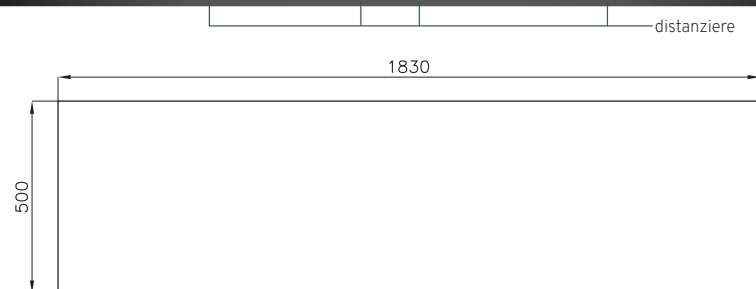
### Installazione con fori d'incasso distinti

Per la corretta installazione in continuo va mantenuta una distanza di 20 mm tra i incassi dei prodotti (con eccezione di una distanza di 18 mm tra incasso cappa e altro prodotto). Per assicurare l'allineamento verticale dei prodotti si consiglia una profondità dell'incasso unica di 500 mm, indipendentemente dalla misura richiamata nel libretto (480, 490, 500 mm a seconda dei modelli).



### Installazione con unico foro d'incasso mediante l'utilizzo del distanziere

Con l'utilizzo dei distanzieri è possibile installare i prodotti in un unico foro da incasso, di 500 mm in profondità e in lunghezza pari alla somma delle dimensioni dei prodotti e dei distanzieri, diminuita di 20 mm. Nell'esempio riportato, da SX: (380+30+380+30+120+30+450+30+400) mm-20 mm=1830 mm.



S4000 Domino si configura come incasso Q4, tuttavia, per vincoli progettuali, alcuni modelli hanno uno spessore leggermente maggiore. Questo comporta un piccolo scalino tra i prodotti nel caso di installazione in continuo: Teppan e cappa. Fare riferimento ai disegni dei singoli modelli, che riportano l'esatto spessore.

# S4000 Line

sopratop | filotop



Codice	Versione	Caratteristiche	Prezzo
<b>7284 042</b>	FT	incasso FT: vedi sito web	<b>€ 1.707,00</b>
	SPT	incasso SPT: 1162x448	



- AISI 304 satinato
- Dimensioni: **1179x465**
- Griglie in ghisa e coprispartifiamma smaltati
- Accensione elettrica
- Valvolatura di sicurezza con termocoppia ad intervento rapido
- Potenza tot. 9.650 W  
ausiliario: 1.100 W  
semirapido: 1.750 W  
rapido: 3.000 W  
tripla corona: 3.800 W



In dotazione: 4x **4**, **1** (vedi pag. 401)



# S4000 Line

sopratop | filotop



In dotazione: 3x **4**, **1** (vedi pag. 401)

Codice	Versione	Caratteristiche	Prezzo
<b>7285 032</b>	<b>FT</b>	incasso FT: vedi sito web	<b>€ 1.447,00</b>
	<b>SPT</b>	incasso SPT: 908x448	

- AISI 304 satinato
- Dimensioni: **925x465**
- Griglie in ghisa e coprispartifiamma smaltati
- Accensione elettrica
- Valvolatura di sicurezza con termocoppia ad intervento rapido
- Potenza tot. 6.650 W ausiliario: 1.100 W semirapido: 1.750 W tripla corona: 3.800 W



In dotazione: **1** | Accessori: **4** (vedi pag. 401)

<b>7259 042</b>	<b>FT</b>	incasso FT: vedi sito web	<b>€ 1.571,00</b>
	<b>SPT</b>	incasso SPT: 1162x351	

- AISI 304 satinato
- Dimensioni: **1179x368**
- Griglie in ghisa e coprispartifiamma smaltati
- Accensione elettrica
- Valvolatura di sicurezza con termocoppia ad intervento rapido
- Potenza tot. 9.650 W ausiliario: 1.100 W semirapido: 1.750 W rapido: 3.000 W tripla corona: 3.800 W



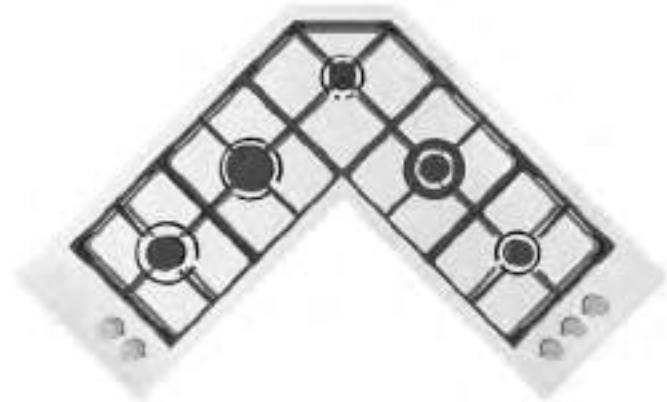
In dotazione: **1** | Accessori: **4** (vedi pag. 401)

<b>7286 032</b>	<b>FT</b>	incasso FT: vedi sito web	<b>€ 1.381,00</b>
	<b>SPT</b>	incasso SPT: 908x351	



- AISI 304 satinato
- Dimensioni: **925x368**
- Griglie in ghisa e coprispartifiamma smaltati
- Accensione elettrica
- Valvolatura di sicurezza con termocoppia ad intervento rapido
- Potenza tot. 6.650 W ausiliario: 1.100 W semirapido: 1.750 W tripla corona: 3.800 W

# Quadra Angolare

sopratop | filotop



In dotazione: **1** (vedi pag. 401)

Codice	Versione	Caratteristiche	Prezzo
<b>7238 042</b>	 FT	incasso FT: vedi sito web	<b>€ 2.746,00</b>
	 SPT	incasso SPT: vedi sito web	

- AISI 304 satinato
- Dimensioni: **972x972**
- Griglie in ghisa e coprispartifiamma smaltati
- Accensione elettrica
- Valvolatura di sicurezza con termocoppia ad intervento rapido
- Potenza tot. 9.950 W ausiliario: 2x1.000 W semirapido: 1.750 W rapido: 2.700 W tripla corona: 3.500 W

L'allacciamento alla rete del gas deve essere effettuato tramite i due ingressi ai tubi rampa delle manopole.




### L'angolo intelligente





Con un'ampia superficie frontale di lavoro,  
il piano cottura Quadra Angolare  
consente di utilizzare al meglio  
l'angolo cucina.

# FL

sopratop | filotop | standard



In dotazione: **2** (vedi pag. 401)

Codice	Versione	Caratteristiche	Prezzo
<b>7201 032</b>	 <b>STD</b>	Standard: 860x500 incasso: 840x480	<b>€ 998,00</b>
<b>7206 032</b>	 <b>FT</b>  <b>SPT</b>	Filotop: 873x513 incasso FT: vedi sito web incasso SPT: 860x500	<b>€ 1.284,00</b>
<b>7206 082</b>	 <b>Finitura vintage</b>		<b>€ 1.326,00</b>

- AISI 304 satinato
- Griglie in ghisa e coprispartifiamma smaltati
- Valvolatura di sicurezza con termocoppia ad intervento rapido
- Accensione elettrica

- Potenza tot. 10.500 W
- ausiliario: 2x1.000 W
- dual AE: 5.000 W
- semirapido: 2x1.750 W

# FL

sopratop | filotop | standard



Codice	Versione	Caratteristiche	Prezzo
7203 032	 STD	incasso: 740x480	€ 1.056,00



- AISI 304 satinato
- Dimensioni: **760x500**
- Griglie in ghisa e coprispartifiamma smaltati
- Accensione elettrica
- Valvolatura di sicurezza con termocoppia ad intervento rapido
- Potenza tot. 10.000 W dual AE: 2x5.000 W





In dotazione: 2x  (vedi pag. 401)

7208 032	 FT	incasso FT: vedi sito web	€ 489,00
	 SPT	incasso SPT: 340x500	



- AISI 304 satinato
- Dimensioni: **353x513**
- Griglie in ghisa e coprispartifiamma smaltati
- Accensione elettrica
- Valvolatura di sicurezza con termocoppia ad intervento rapido
- Potenza tot. 2.750W ausiliario: 1.000 W semi-rapido: 1.750 W



7207 032	 FT	incasso FT: vedi sito web	€ 572,00
	 SPT	incasso SPT: 340x500	



- AISI 304 satinato
- Dimensioni: **353x513**
- Griglie in ghisa e coprispartifiamma smaltati
- Accensione elettrica
- Valvolatura di sicurezza con termocoppia ad intervento rapido
- Potenza tot. 5.000 W dual AE: 5.000 W



In dotazione:  (vedi pag. 401)

KE

sopratop | filotop | standard



# KE

sopratop | filotop | standard



Accessori: 2 (vedi pag. 401)

Codice

Versione

Caratteristiche

Prezzo

**7603 032**

**STD**

incasso: 840x480

**€ 1.022,00**

- AISI 304 satinato
- Dimensioni: **860x500**
- Griglie in ghisa e coprispartifiamma smaltati
- Accensione elettrica
- Valvolatura di sicurezza con termocoppia ad intervento rapido

- Potenza tot. 9.500 W  
ausiliario: 2x1.100 W  
semirapido: 2x1.750 W  
tripla corona: 3.800 W



Accessori: 2 (vedi pag. 401)

**7602 032**

**STD**

incasso: 750x480\*

**€ 997,00**

- AISI 304 satinato
- Dimensioni: **790x500**
- Griglie in ghisa e coprispartifiamma smaltati
- Accensione elettrica
- Valvolatura di sicurezza con termocoppia ad intervento rapido

- Potenza tot. 9.500 W  
ausiliario: 2x1.100 W  
semirapido: 2x1.750 W  
tripla corona: 3.800 W

Possibilità di installazione su basi da 75 e top con spessore massimo 12mm.  
Per un perfetto abbinamento vedi gli altri prodotti per basi e moduli da 75 a pagina 449



Accessori: 2 (vedi pag. 401)

**7600 032**

**SF**

incasso: 770x480


**€ 1.260,00**

- AISI 304 satinato
- Dimensioni: **803x513**
- Griglie in ghisa e coprispartifiamma smaltati
- Accensione elettrica
- Valvolatura di sicurezza con termocoppia ad intervento rapido

- Potenza tot. 9.500 W  
ausiliario: 2x1.100 W  
semirapido: 2x1.750 W  
tripla corona: 3.800 W

# KE

sopratop | filotop | standard



Accessori: 2 (vedi pag. 401)

Codice

Versione

Caratteristiche

Prezzo

**7601 032**

FT

incasso FT: vedi sito web

**€ 1.260,00**

SPT

incasso SPT: 790x500

- AISI 304 satinato
- Dimensioni: **803x513**
- Griglie in ghisa e coprispartifiamma smaltati
- Accensione elettrica
- Valvolatura di sicurezza con termocoppia ad intervento rapido

- Potenza tot. 9.500 W
- ausiliario: 2x1.100 W
- semirapido: 2x1.750 W
- tripla corona: 3.800

- Disponibile anche in versione **PVD**

**Gun Metal**  
**7601 632**



pag. 42

**Copper**  
**7601 866**



pag. 60

**Gold**  
**7601 932**



pag. 78






KF **NEW**  
standard



Modello non integrabile in top inox

Accessori: **2** (vedi pag. 401)

Codice	Versione	Caratteristiche	Prezzo
<b>7666 062</b>	 <b>STD</b>	incasso: 560x480	<b>€ 856,00</b>

- AISI 304 satinato
- Dimensioni: **760x500**
- Griglie in ghisa e coprispartifiamma smaltati
- Accensione elettrica
- Valvolatura di sicurezza con termocoppia ad intervento rapido

- Potenza tot. 10.700 W
- ausiliario: 1.000 W
- semirapido: 2x1.750 W
- rapido: 2.700 W
- tripla corona: 3.500 W



Foro incasso stretto

**Veronika**  
standard



# Veronika

standard

Codice

Versione

Caratteristiche

Prezzo

**7067 062**

 **STD**

incasso: 560x480

**€ 865,00**



- AISI 304 satinato
- Dimensioni: **760x500**
- Griglie in ghisa e coprispartifiamma smaltati
- Accensione elettrica
- Valvolatura di sicurezza con termocoppia ad intervento rapido

- Potenza tot. 10.700 W  
ausiliario: 1.000 W  
semirapido: 2x1.750 W  
rapido: 2.700 W  
tripla corona: 3.500 W



Foro incasso stretto

Modello non integrabile in top inox

Accessori: **2** (vedi pag. 401)

**7066 052**

 **STD**

incasso: 560x480

**€ 671,00**



- AISI 304 satinato
- Dimensioni: **590x500**
- Griglie in ghisa e coprispartifiamma smaltati
- Accensione elettrica
- Valvolatura di sicurezza con termocoppia ad intervento rapido

- Potenza tot. 7.200 W  
ausiliario: 1.000 W  
semirapido: 2x1.750 W  
rapido: 2.700 W

Modello non integrabile in top inox

**7063 052**

 **STD**

incasso: 420x480

**€ 577,00**



- AISI 304 satinato
- Dimensioni: **440x500**
- Griglie in ghisa e coprispartifiamma smaltati
- Accensione elettrica
- Valvolatura di sicurezza con termocoppia ad intervento rapido

- Potenza tot. 5.850 W  
ausiliario: 1.100 W  
semirapido: 1.750 W  
rapido: 3.000 W

Abbinamento perfetto con lavello Fourtyfour **4151 050** (vedi pag. 147)



# Angolare standard



Accessori: **2** (vedi pag. 401)

Codice

**7038 052**

Versione

 **STD**

Caratteristiche

incasso: vedi sito web

Prezzo

**€ 1.320,00**

- AISI 304 satinato
- Dimensioni: **830x830**
- Griglie in ghisa e coprispartifiamma smaltati
- Accensione elettrica
- Valvolatura di sicurezza con termocoppia ad intervento rapido

- Potenza tot. 9.750 W  
ausiliario: 1.000 W  
semirapido: 3x1.750 W  
tripla corona: 3.500 W



### L'angolo cottura perfetto

Il piano Angolare Foster ottimizza lo spazio dell'angolo grazie alle zone "poggiapentola" in ghisa che danno continuità alle griglie di cottura.

Power  
standard

NEW



Codice

**7016 032**

Versione

STD

Caratteristiche

incasso: 840x480

Prezzo

**€ 594,00**



Modello non integrabile in top inox

- AISI 304 satinato
- Dimensioni: **860x500**
- Griglie in ghisa e coprispartifiamma smaltati
- Accensione elettrica
- Valvolatura di sicurezza con termocoppia ad intervento rapido

- Potenza tot. 11.700 W  
semirap. ridotto: 1.400 W  
semirapido: 2x1.750 W  
rapido: 2.800 W  
doppia corona: 4.000 W

NEW

**7017 032**

STD

incasso: 840x480

**€ 627,00**



Modello non integrabile in top inox

- AISI 304 satinato
- Dimensioni: **860x500**
- Griglie in ghisa e coprispartifiamma smaltati
- Accensione elettrica
- Valvolatura di sicurezza con termocoppia ad intervento rapido

- Potenza tot. 11.300 W  
ausiliario: 1.000 W  
semirapido: x2 1.750 W  
rapido: 2.800 W  
doppia corona: 4.000 W

# Power NEW standard

Codice	Versione	Caratteristiche	Prezzo
<b>7015 032</b>	 <b>STD</b>	incasso: 560x480	<b>€ 576,00</b>



Modello non integrabile in top inox

- AISI 304 satinato
- Dimensioni: **750x500**
- Griglie in ghisa e coprispartifiamma smaltati
- Accensione elettrica
- Valvolatura di sicurezza con termocoppia ad intervento rapido

- Potenza tot. 10.900 W  
ausiliario: 1.000 W  
semirapido: 1.750 W  
rapido: 2.800 W  
semirapido rid.: 1.400 W  
doppia corona: 4.000 W



Foro incasso stretto

<span style="color: red; border: 1px solid red; border-radius: 50%; padding: 2px;">NEW</span> <b>7018 032</b>	 <b>STD</b>	incasso: 560 x 480	<b>€ 598,00</b>
---	---	--------------------	-----------------




Modello non integrabile in top inox

- AISI 304 satinato
- Dimensioni: **750x500**
- Griglie in ghisa e coprispartifiamma smaltati
- Accensione elettrica
- Valvolatura di sicurezza con termocoppia ad intervento rapido

- Potenza tot. 10.950 W  
ausiliario: 1.000 W  
semirapido: 1.750 W  
semirapido ridotto: 1.400 W  
rapido: 2.800 W  
doppia corona: 4.000 W



Foro incasso stretto

<b>7014 032</b>	 <b>STD</b>	incasso: 560x480	<b>€ 462,00</b>
-----------------	---	------------------	-----------------



Modello non integrabile in top inox

- AISI 304 satinato
- Dimensioni: **580x500**
- Griglie in ghisa e coprispartifiamma smaltati
- Accensione elettrica
- Valvolatura di sicurezza con termocoppia ad intervento rapido

- Potenza tot. 9.550 W  
ausiliario: 1.000 W  
semirapido: 1.750 W  
rapido: 2.800 W  
doppia corona: 4.000 W

# Power glass

NEW

standard



Codice

Versione

Caratteristiche

Prezzo

7044 632

STD

incasso: 840x480

€ 992,00



- Vetro nero temprato
- Dimensioni: **900x510**
- Griglie in ghisa e coprispartifiamma smaltati
- Accensione elettrica
- Valvolatura di sicurezza con termocoppia ad intervento rapido

- Potenza tot. 10.950 W
- ausiliario: 1.000 W
- semirapido: 1.750 W
- semirapido ridotto: 1.400 W
- rapido: 2.800 W
- doppia corona: 4.000 W



# Power glass standard

NEW

Codice

Versione

Caratteristiche

Prezzo

7042 632

STD

incasso: 560x480

€ 869,00



- Vetro nero temprato
- Dimensioni: **700x510**
- Griglie in ghisa e coprispartifiamma smaltati
- Accensione elettrica
- Valvolatura di sicurezza con termocoppia ad intervento rapido

- Potenza tot. 10.950 W  
ausiliario: 1.000 W  
semirapido: 1.750 W  
semirapido ridotto: 1.400 W  
rapido: 2.800 W  
doppia corona: 4.000 W



Foro incasso stretto

7043 632

STD

incasso: 560x480

€ 877,00



- Vetro nero temprato
- Dimensioni: **700x510**
- Griglie in ghisa e coprispartifiamma smaltati
- Accensione elettrica
- Valvolatura di sicurezza con termocoppia ad intervento rapido

- Potenza tot. 10.950 W  
ausiliario: 1.000 W  
semirapido: 1.750 W  
semirapido ridotto: 1.400 W  
rapido: 2.800 W  
doppia corona: 4.000 W



Foro incasso stretto

7041 632

STD

incasso: 560x480

€ 761,00



- Vetro nero temprato
- Dimensioni: **600x510**
- Griglie in ghisa e coprispartifiamma smaltati
- Accensione elettrica
- Valvolatura di sicurezza con termocoppia ad intervento rapido

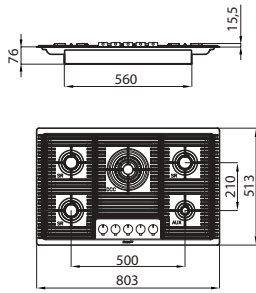
- Potenza tot. 9.500 W  
ausiliario: 1.000 W  
semirapido: 1.750 W  
rapido: 2800 W  
doppia corona: 4.000 W

PIANI GAS

# Piani cottura gas | disegni tecnici

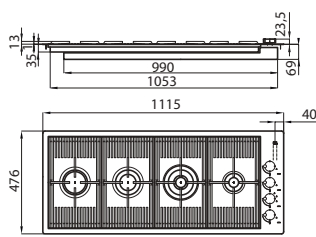
## Milanello 5 F

7682 000

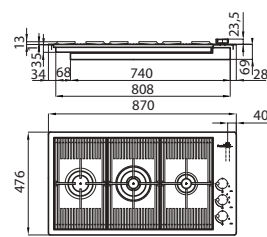


## Milanello

7681 000

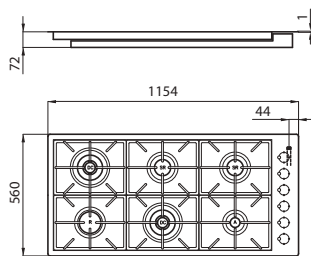


7680 000

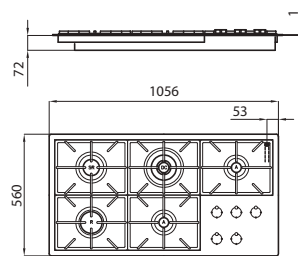


## Milano

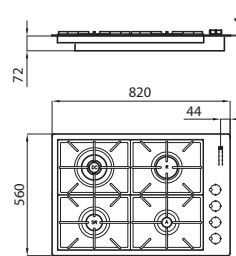
7639 000



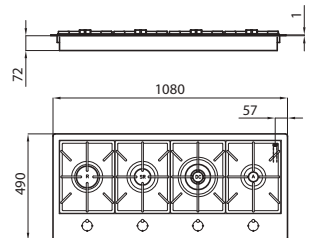
7638 000



7637 000

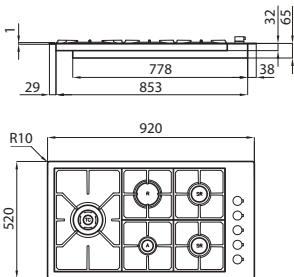


7640 000

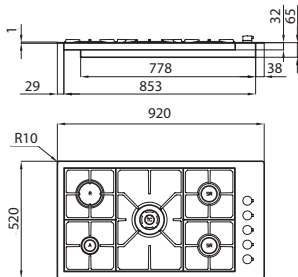


## S4000

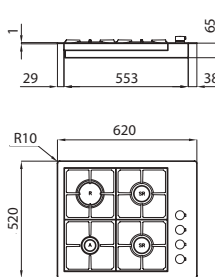
7257 032



7271 032

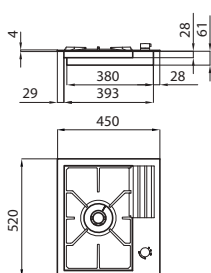


7256 032

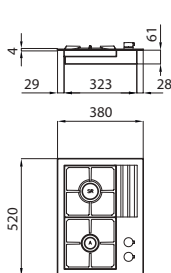


## S4000 Domino

7278 032

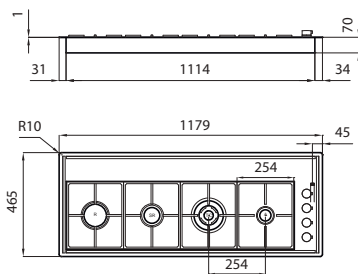


7276 032

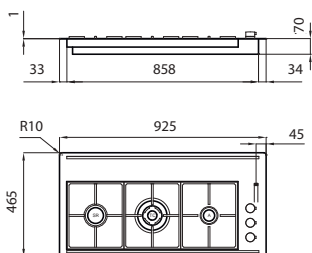


# S4000 Line

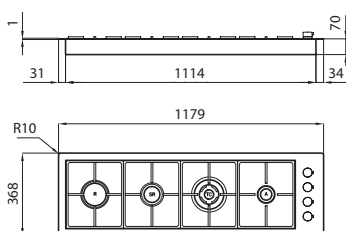
7284 042



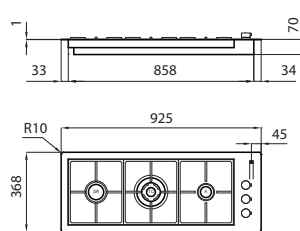
7285 032



7259 042

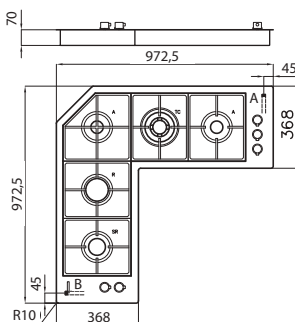


7286 032

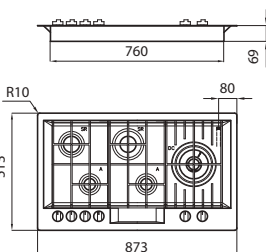


# Quadra Angolare | FL

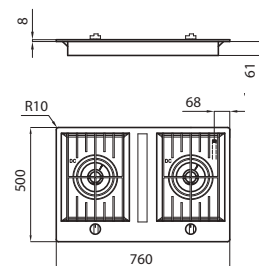
7238 042



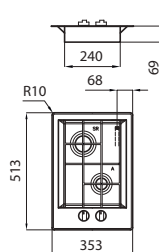
7201 032



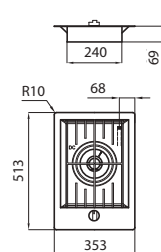
7203 032



7208 032

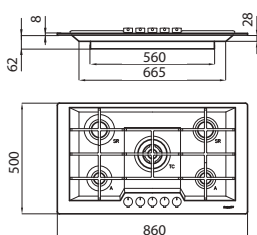


7207 032

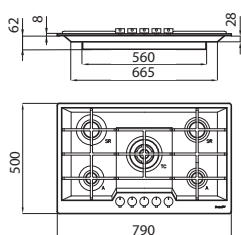


# KE

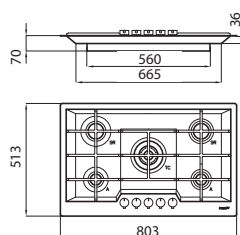
7603 032



7602 032

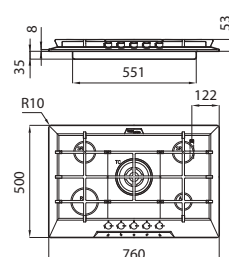


7600 032 - 7601 032



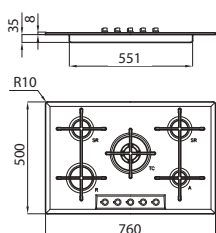
# KF NEW

7666 062

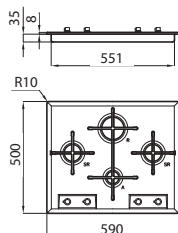


# Veronika

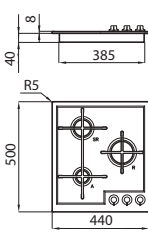
7067 062



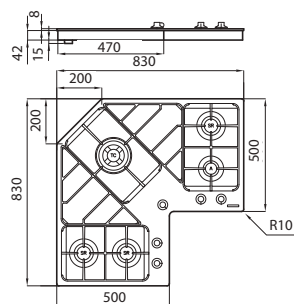
7066 052



7063 052

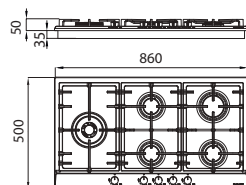


7038 052



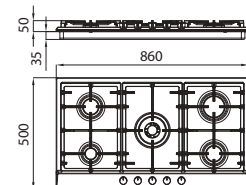
# Power

7016 032

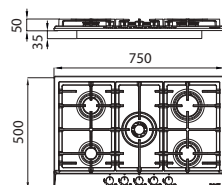


7017 032

**NEW**

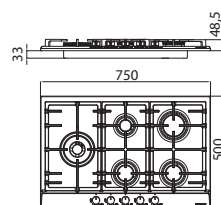


7015 032

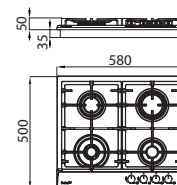


7018 032

**NEW**



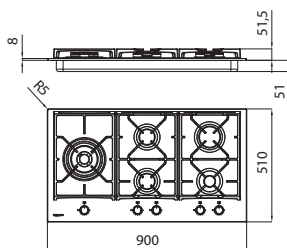
7014 032



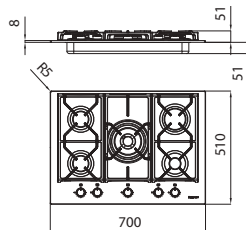
# Power Glass

**NEW**

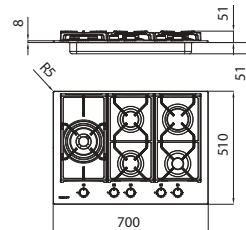
7044 632



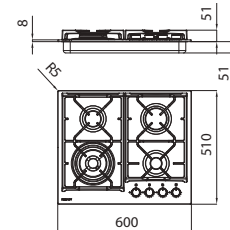
7042 632



7043 632



7041 632





# Forni






## Forni | caratteristiche



### Smaltatura Easy Clean

La speciale smaltatura rende le superfici del forno perfettamente antiaderenti. La minima porosità delle superfici agevola la pulizia.



### Porta Soft Closing

Le cerniere della porta rallentano automaticamente nella parte finale del movimento per una chiusura sempre delicata e senza rumore.



### Guide telescopiche

Favoriscono una migliore distribuzione degli spazi e rendono più agevole l'estrazione delle griglie e delle teglie.



### Porta Full Glas

In molti modelli l'interno della porta è un'unica superficie di cristallo liscia, estremamente comoda per le operazioni di pulizia.



### Porta con triplo vetro

I forni sono dotati di porta con vetri multipli (fino a 3 vetri). Questo garantisce temperature contenute della porta e minore dispersione termica.



### Black Mirror Stop Sol

Il particolare trattamento oscurante e riflettente del cristallo esterno dona al forno un'estetica elegante e moderna.



### Finitura anti-touch

Grazie alla speciale protezione, salvaguarda le superfici d'acciaio dalle fastidiose impronte e facilita la pulizia.



### Capacità della camera di cottura

Ai vertici della categoria per capacità garantita. XL indica che le versioni hanno capacità maggiore di 60 litri. XXL indica i forni con dimensioni fuori standard, ancora più capienti.



### Termosonda

Verifica in ogni istante la temperatura al cuore del prodotto. Una volta impostata la temperatura di cottura il forno avviserà quando è pronto e disattiverà le resistenze.






#### Self-Cooking

Ampio menù di ricette e grande controllo della temperatura dei cibi. Possibilità di aggiungere ricette personalizzabili.



#### Tangenziale

La ventilazione tangenziale crea un flusso d'aria tra muffola e telaio riducendo la temperatura delle superfici. Il forno così non sottopone i mobili ad elevati sbalzi termici.



#### Vetri removibili

I vetri della porta del forno possono essere rimossi per una completa pulizia: i vetri si possono rimuovere con un semplice "click".



## Funzioni di cottura forni multifunzione



### Cottura sotto

Adatta per riscaldare le vivande.



### Cottura superiore

Cottura per cibi particolarmente delicati e per conservare il calore dopo la cottura.



### Cottura tradizionale

Funzione ideale per tutte le ricette tradizionali, per pane, torte e arrostiti.



### Cottura ventilata

La combinazione tra ventilazione e resistenza circolare permette di cucinare assieme diversi tipi di pietanze senza mescolare odori e sapori.



### Cottura intensiva

La resistenza superiore e inferiore insieme alla ventola garantiscono una cottura rapida e uniforme. Ideale per pizza, pane, arrostiti, lasagne e torte salate.



### Ventola + cottura sotto

Programma con consumo energetico contenuto, ideale per riscaldare e per alimenti che necessitano di cottura delicata e progressiva.



### Preriscaldamento rapido

Questa funzione attiva le resistenze e un flusso d'aria calda consentendo di raggiungere 200°C in tempi rapidi.



### Mantenimento calore

Ideale per mantenere alla giusta temperatura di servizio le vostre pietanze.



### Cottura sotto + ventilata

L'azione combinata del calore statico da sotto e quello ventilato della resistenza circolare, per cotture profonde per alimenti di elevato spessore.



### Grill centrale

Ideale per tostare o gratinare piccole porzioni.



### Doppio grill

Il calore viene prodotto solo dal grill superiore: ideale per tostare, gratinare e dorare alimenti, adatto per carne, pesce e pasta.



### Cottura sotto + grill

Per portare a termine la cottura statica e contemporaneamente gratinare.



### Ventola + grill

Permette una cottura veloce e profonda necessaria per alimenti di grosso volume.



### Ventola + doppio grill

Per le fasi finali della cottura di alimenti come arrostiti e pollame, per donare la giusta doratura alle superfici delle pietanze.



### Scongelamento

Consente di scongelare in un terzo del tempo i cibi attraverso la distribuzione uniforme dell'aria a temperatura ambiente.



### Funzione pizza

La combinazione di cottura inferiore, ventilato e grill consente di ottenere una pizza croccante e cucinata in modo eccellente.



### Eco

Consumo energetico minimo. Utilizza il riscaldamento con convezione forzata e interrompe il funzionamento qualche minuto prima del fine cottura sfruttando il calore residuo.



### Cottura sotto + grill + ventola

L'uniformità di una cottura ventilata accompagnata dalla croccante gratinatura del grill.

## Funzioni di cottura forni a gas



### Cottura a gas ventilata e statica

Il calore del bruciatore a gas può essere accompagnato dalla ventilazione in funzione del risultato da ottenere.



### Grill + girarrosto

La combinazione di grill e girarrosto permette di ottenere la perfetta doratura delle pietanze.



### Grill

Il calore è generato da una resistenza elettrica dall'alto: ideale per tostare, arrostitire, gratinare e rendere croccanti le preparazioni.

## Funzioni cottura a vapore

Il **forno combinato a vapore S4001** è un vero e proprio gioiello con prestazioni eccellenti e grande versatilità. Rientra nella classe dei forni **gastronomici**, con una sofisticata tecnologia ereditata dalle soluzioni professionali.

La cottura a vapore si combina con quella a convezione dando vita ad un completo set di programmi, per una cucina da vero gourmet. Qui di seguito le funzioni di cottura specializzate, che si aggiungono ai normali programmi di un forno multifunzione.



### Cottura professionale

(combinata a vapore)

Sistema misto che unisce aria calda e vapore per ottenere pietanze gustose e succulenti, di derivazione professionale.



### Vapore puro

Le virtù del vapore per una cottura sana e nutriente. Indicato per tutte le pietanze delicate (verdure, pesce,...) e per tutte le cotture a bassa temperatura (sous vide o vasocotture).



### Rigenerazione

Un programma apposito per rigenerare le vostre pietanze che utilizza il vapore per restituire la corretta umidità, abbinato ad aria calda tra i 70° e i 130°C.



## Funzioni di cottura forno Combi Micro

Il forno **micro+grill S4001** aggiunge alla cottura micro e al grill anche la cottura ventilata, con un incredibile set di programmi cottura. Tanta praticità per il **micro+grill KS**, perfettamente abbinabile ai tanti forni in acciaio.

Qui di seguito le funzioni di cottura specializzate, che si aggiungono ai normali programmi di un forno multifunzione.



### Cottura con microonde

Ideale per cuocere o riscaldare verdure, riso, pesce, carne e liquidi in modo rapido. Possono essere impostate differenti potenze di funzionamento.



### Microonde ventilato

Il movimento dell'aria generato dalla ventola garantisce una migliore omogeneità delle cotture micro.



### Cottura micro + grill

Metodo di cottura combinato perfetto per lasagne, patate, arrostiti e sfornati.



### Scongelamento automatico

Permette di scongelare impostando il tipo di alimento e il peso.



### Scongelamento a tempo

Permette di scongelare impostando la durata del processo.





442 | **S4001**

446 | **FL 90** 

448 | **KE** 

452 | **KE 90**

453 | **KS**

S4001



# S4001

**Multifunzione 60 x 60 | 65 litri**  
Classe A++



**Combinato a vapore 60 x 46 | 34 litri**  
Classe A++



Codice	Finitura	Prezzo
<b>7131 057</b>	Satinato anti-touch	<b>€ 1.796,00</b>

- 15 funzioni di cottura
- Comandi Touch control
- Display con programmazione elettronica intuitiva
- 3 guide telescopiche ad estrazione totale
- Protezione resistenza Grill
- Blocco comandi di sicurezza
- Luce forno indipendente
- Programmazione in 12 lingue
- Modalità Demo
- Alimentazione: 220-240 V 50-60 Hz
- Smaltatura Easyclean
- Tangenziale
- Porta soft closing
- Porta fullglass
- Porta con triplo vetro
- Black mirror stop-sol
- Capacità della camera di cottura XL
- Termosonda
- Self-cooking

Dotazione di serie:

- 2 teglie con smaltatura EasyClean
- 1 griglia in acciaio inox

Funzioni



Disegno tecnico a pag. 454

Codice	Finitura	Prezzo
<b>7135 087</b>	Satinato anti-touch	<b>€ 2.482,00</b>

- Immissione controllata del vapore in camera di cottura
- 8 funzioni di cottura
- Comandi Touch control
- Funzione Sbuffo
- Cicli di pulizia assistita forno e circuito vapore
- Camera di cottura in acciaio inox
- Luce forno indipendente
- Programmazione in 12 lingue
- Modalità Demo
- Alimentazione: 220-240 V 50 Hz
- Smaltatura Easyclean
- Porta soft closing
- Porta con triplo vetro
- Black mirror stop-sol
- Termosonda
- Self-cooking
- Tangenziale

Dotazione di serie:

- 1 teglia 2/3 gastronorm H20
- 1 teglia fonda 2/3 gastronorm H40 con coperchio e griglia di supporto inox
- 1 griglia in acciaio inox

Funzioni



Disegno tecnico a pag. 454

# S4001

## Micro combi 60 x 46 | 34 litri



Codice	Finitura	Prezzo
<b>7136 027</b>	Satinato anti-touch	<b>€ 1.998,00</b>

- 9 Funzioni di cottura
- Potenza microonde 1000 W
- Comandi Touch control
- Ricettario programmato modificabile
- Funzione scongelamento per tempo e per peso
- Camera di cottura in acciaio inox
- Luce forno indipendente
- Alimentazione: 220-240 V 50 Hz
- Black mirror stop-sol
- Self-cooking
- Tangenziale

Dotazione di serie:

- 1 Piatto girevole integrato Ø 32 cm
- 1 griglia inox circolare
- 1 teglia inox 2/3 gastronorm H20
- 1 griglia inox

Funzioni



Disegno tecnico a pag. 454

## Modulo scaldapiatti 60 x 14



Codice	Finitura	Prezzo
<b>7138 001</b>	Satinato anti-touch	<b>€ 698,00</b>

- Modulo 60x14 cm
- Carrello estraibile
- Interno in acciaio inox e base in cristallo
- Temperature: 40 - 70°C
- Adatto a riscaldare e mantenere in temperatura gli alimenti
- Black mirror stop-sol
- Alimentazione: 220-240 V 50 Hz



Disegno tecnico a pag. 454





## Allineamento perfetto

Il forno multifunzione alto 60 cm e i forni specializzati alti 46 cm presentano un perfetto allineamento di maniglia e cruscotti prestandosi così ad ogni tipo di abbinamento in verticale ed orizzontale.

FL90



# FL90

**Multifunzione 90 x 48 | 91 litri**  
Classe A

**7107 640 Inox € 1.998,00**



NEW

**7107 646 Gun Metal € 2.772,00**

Codice	Finitura	Prezzo
<b>7107 642</b>	Black mirror	<b>€ 1.572,00</b>



NEW

- 10 funzioni di cottura
- Display con programmazione elettronica di inizio-fine cottura e comandi push-pull
- Maxi-Grill (abbattibile)
- Protezione resistenza Grill
- Illuminazione alogena su entrambe le pareti, attiva all'apertura della porta
- Interruttore di contatto della porta
- Alimentazione: 220-240V 50-60Hz
- Vetri removibili
- Smaltatura easy clean
- 2 guide telescopiche
- Porta full glass
- Porta con triplo vetro
- Black mirror stop-sol
- Capacità della camera di cottura XXL
- Tangenziale

Dotazione di serie:

- teglia profonda
- griglia inox

Funzioni



Disegno tecnico a pag. 454

KE



**Multifunzione 75 x 60 | 89 litri**  
Classe A



Codice	Finitura	Prezzo
<b>7137 000</b>	Satinato anti-touch	<b>€ 1.792,00</b>

- 9 funzioni di cottura
- Programmazione elettronica di inizio-fine cottura
- 1 guida telescopica
- Alimentazione: 220-240 V 50-60 Hz
- Smaltatura easy-clean
- Porta soft closing
- Capacità della camera XL
- Tangenziale
- Vetri removibili
- Porta con triplo vetro
- Porta Full Glass

Dotazione di serie:

- 2 teglie con smaltatura EasyClean
- 1 griglia in acciaio inox

Funzioni



Disegno tecnico a pag. 454

**Abbinamento perfetto con gli altri prodotti  
Foster per moduli e basi da 75 cm**



Piano cottura KE  
codice 7602 032 (pag. 419)



Cappa New Wing  
codice 2512 072 (pag. 475)



Lavello S4001  
codice 3138 850 (pag. 257)

KE



**Multifunzione 60 x 60 | 70 litri**  
Classe A



Codice	Finitura	Prezzo
<b>7142 045</b>	Satinato anti-touch	<b>€ 1.161,00</b>

- 10 funzioni di cottura
- Programmazione elettronica di inizio-fine cottura
- 3 guide telescopiche
- Vetri porta removibili
- Protezione resistenza Grill
- Alimentazione: 220-240 V 50-60 Hz
- Smaltatura easy clean
- Porta soft closing
- Porta full glass
- Porta con triplo vetro
- Capacità della camera di cottura XL
- Tangenziale
- Vetri removibili

Dotazione di serie:

- 1 teglia e 1 leccarda con smaltatura EasyClean XXL
- 1 griglia in acciaio inox

Funzioni



Disegno tecnico a pag. 454

**Multifunzione 60 x 60 | 70 litri**  
Classe A



Codice	Finitura	Prezzo
<b>7141 044</b>	Satinato anti-touch	<b>€ 895,00</b>

- 8 funzioni di cottura
- Programmazione elettronica di inizio-fine cottura
- 1 guida telescopica
- Vetri porta removibili
- Protezione resistenza Grill
- Alimentazione: 220-240 V 50-60 Hz
- Smaltatura easy clean
- Porta soft closing
- Porta full glass
- Porta con triplo vetro
- Capacità della camera di cottura XL
- Tangenziale
- Vetri removibili

Dotazione di serie:

- 1 teglia e 1 leccarda con smaltatura EasyClean XXL
- 1 griglia in acciaio inox

Funzioni



Disegno tecnico a pag. 454

# KE90

**Multifunzione 90 x 60** | 103 litri  
Classe A



Codice

Finitura

Prezzo

**7126 047**

Satinato  
anti-touch

**€ 1.598,00**

- 9 funzioni di cottura
- Programmazione elettronica di inizio-fine cottura
- Display digitale
- Protezione resistenza grill
- Luce forno indipendente
- Alimentazione: 220-240 V 50-60 Hz
- Smaltatura easy clean
- Porta full glass
- Porta con triplo vetro
- Capacità della camera di cottura XXL
- Tangenziale

Dotazione di serie:

- 2 griglie
- 1 leccarda smaltata

Funzioni



Disegno tecnico a pag. 455

**Forno ventilato a gas 90x60** | 91 litri  
Classe A



Codice

Finitura

Prezzo

**7193 047**

Satinato  
anti-touch

**€ 1.595,00**

- 4 funzioni di cottura
- Grill elettrico
- Accensione sottomanopola
- Valvolatura di sicurezza
- Timer di finecottura
- Luce forno indipendente
- Alimentazione: 220-240 V 50-60 Hz
- Smaltatura easy clean
- Porta full glass
- Porta con triplo vetro
- Capacità della camera di cottura XXL
- Tangenziale

Dotazione di serie:

- 1 leccarda
- 1 griglia
- 1 gira arrosto

Note: Il forno viene fornito e collaudato a GPL in dotazione sono presenti gli ugelli per il gas metano.

Funzioni



Disegno tecnico a pag. 455



■ Multifunzione 60 x 60 | 70 litri  
Classe A



Codice	Finitura	Prezzo
<b>7122 055</b>	Satinato anti-touch	<b>€ 703,00</b>

- 8 funzioni di cottura
- Timer di fine cottura
- Porta a 2 vetri
- Vetri porta removibili
- Protezione resistenza Grill
- Alimentazione: 220-240 V 50-60 Hz
- Smaltatura easy clean
- Porta full glass
- Capacità della camera di cottura XL
- Tangenziale

Dotazione di serie:

- 1 teglia e 1 leccarda con smaltatura EasyClean XXL
- 1 griglia in acciaio inox

Funzioni



Disegno tecnico a pag. 455

■ Micro+grill 60 x 38 | 25 litri



Codice	Finitura	Prezzo
<b>7151 010</b>	Satinato anti-touch	<b>€ 497,00</b>

- 5 funzioni di cottura
- 8 programmi Self Cooking
- 5 livelli potenza fino a 900 W (1000 W Grill)
- Programmazione elettronica
- Scongelamento automatico per tempo e peso
- Camera di cottura in acciaio inox
- Alimentazione: 230 V / 50 Hz

Dotazione di serie:

- 1 griglia
- 1 piatto girevole

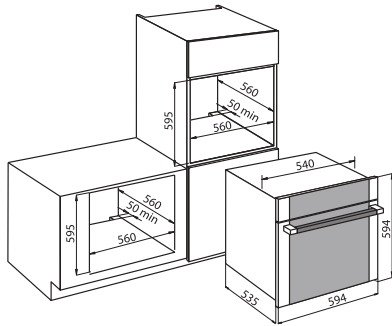
Funzioni



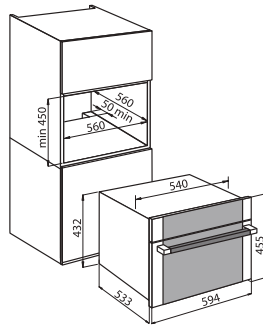
Disegno tecnico a pag. 455

S4001

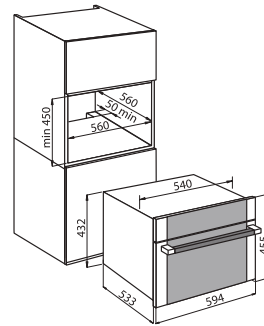
7131 057



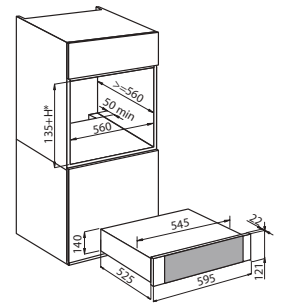
7135 087



7136 027

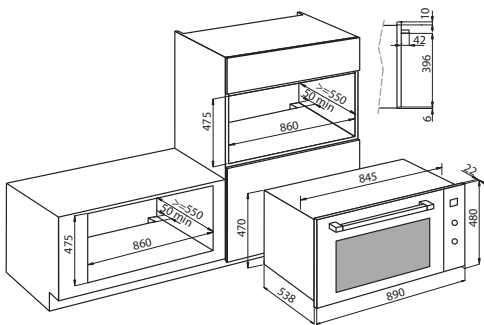


7138 001



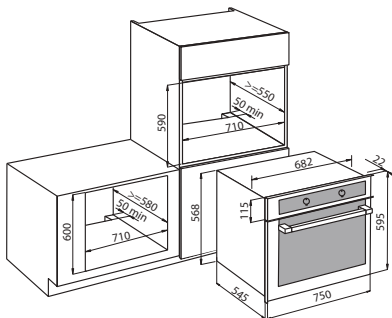
FL90

7107 642

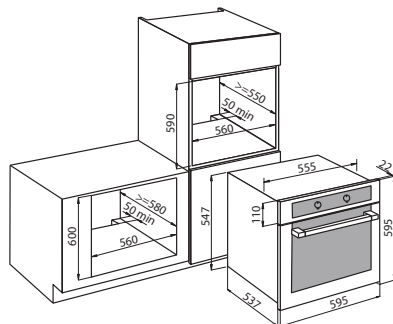


KE

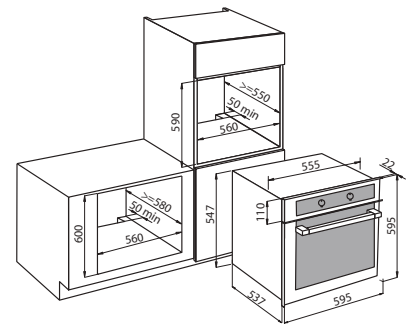
7137 000



7142 045



7141 044





Cappe





# Ad ogni cucina la sua **cappa**



## Cappe a parete

Una vasta scelta di soluzioni che si differenzia per misure, forme, materiali e funzionalità.



## Sistemi di aspirazione a soffitto

Non semplici cappe, ma sistemi di aerazione completi, per migliorare la qualità dell'aria e il comfort.



## Cappe da incasso

Spariscono nei pensili della cucina senza perdere la personalità e una grande funzionalità.



## Cappe ad isola

Per molti modelli sono disponibili versioni ad isola, installabili in modo versatile grazie ai camini telescopici.



## Cappe da tavolo

Eleganti e minimali, si abbinano con i piani in linea e soluzioni domino, sia a gas che a induzione.



## Cappe a misura

Progetti su specifica del cliente, sempre con un perfetto abbinamento di design, acciaio e finiture con il top di lavoro.



# Caratteristiche



## Spegnimento temporizzato

È possibile impostare lo spegnimento ritardato, prolungando l'aerazione dell'ambiente alla fine dell'utilizzo.



## Avviso pulizia filtri

Tiene sotto controllo le ore di funzionamento e segnala la necessità del lavaggio filtri, per un'efficienza ottimale.



## Motore brushless

Consente portate d'aria importanti con un consumo energetico ridotto. Ha inoltre una durata pressochè infinita.



## Ingombro minimo

Sistemi a soffitto che necessitano di poco spazio. È sufficiente un'intercapedine minore di 20 cm tra soffitto e controsoffitto.



## Motore remoto

Tramite il Kit Motore Remoto è possibile installare il motore remoto.



## Punti luce LED

Illuminazione elegante e di design con punti singoli di luce.



## Telecomando

Grazie al controllo remoto è possibile controllare le funzioni della cappa comodamente da qualsiasi punto.



## Aspirazione perimetrale

I filtri sono nascosti da inserti e l'aspirazione avviene dalle fessure perimetrali. L'estetica risulta più pulita, la pulizia è semplificata, aspirazione e silenziosità risultano migliorate.



## Distanza cappa 50 cm

La cappa può essere inserita a soli 50 cm dal piano, distanza molto inferiore alla norma, con grande efficienza di aspirazione.



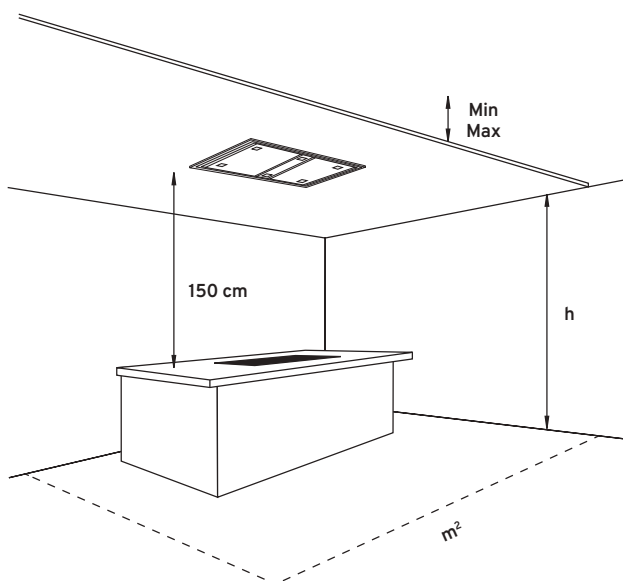
## Acciaio AISI 304

Pitagora, Cilindro, S4001, Ghost sono realizzate in acciaio inox AISI 304, per un perfetto abbinamento ai piani cottura.



# Consigli per la scelta

Dimensionamento e installazione sono importanti per ottimizzare efficienza, prestazioni, consumi e silenziosità. Di seguito alcuni consigli pratici per facilitare la scelta.



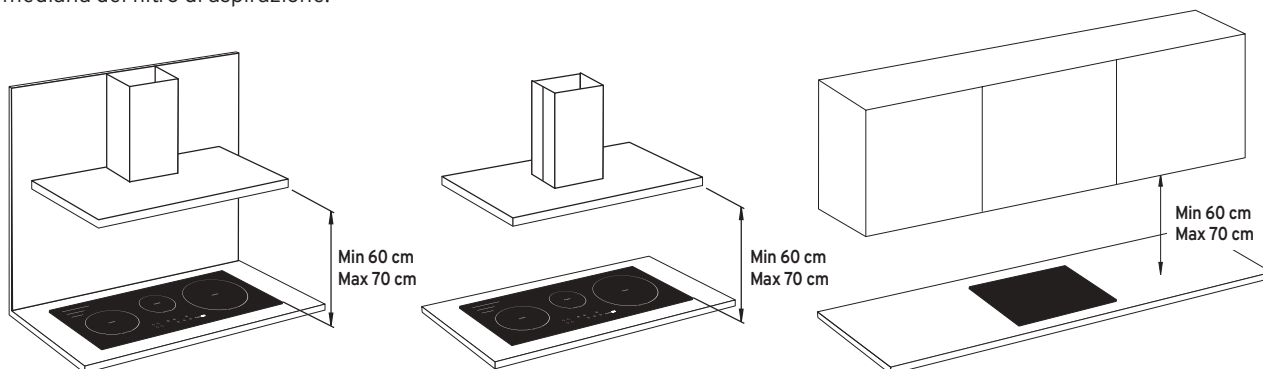
## Dimensionamento della portata

La capacità di aspirazione è rapportata al volume dell'ambiente, per garantire un adeguato ricambio d'aria. La portata è calcolata moltiplicando il volume dell'ambiente per 12 (numero di ricambi d'aria in un'ora). Per sistemi a soffitto considerare un ricambio di 15 cicli/ora.

$$\begin{matrix} \text{m}^2 \\ \text{Area cucina} \end{matrix} \times \begin{matrix} h \\ \text{Altezza cucina} \end{matrix} \times \begin{matrix} 12 \\ \text{n. ricambi aria in un'ora} \end{matrix} = \begin{matrix} \text{m}^3/h \\ \text{Portata (capacità di aspirazione necessaria)} \end{matrix}$$

## Posizionamento sul piano di cottura

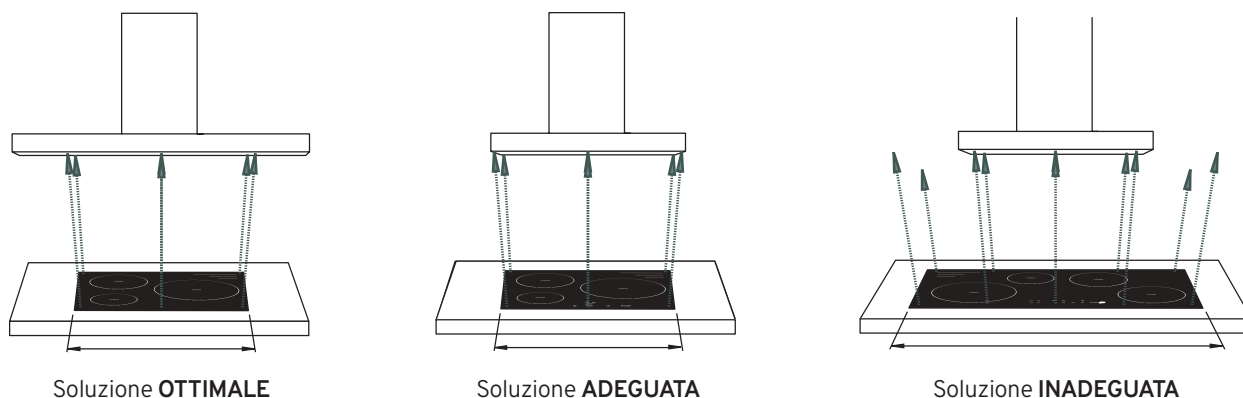
L'altezza ottimale dal piano cottura è di 65 cm. Nelle cappe a parete con superficie aspirante obliqua si considera l'altezza sulla mediana del filtro di aspirazione.



Per i sistemi a soffitto si consiglia di mantenere l'altezza della controsoffittatura ad una altezza non superiore ai 150 cm dal piano di cottura.

## Larghezza della cappa

La dimensione deve essere adeguata a quella del piano cottura. Un leggero sovradimensionamento consente un'aspirazione ottimale.





## Posizionamento condutture

È bene prevedere condutture dell'aria quanto più possibile dritte. Un percorso tortuoso provocherà una perdita di portata e una conseguente bassa aspirazione. Si raccomanda di non convogliare l'aria in condutture usate per lo scarico fumi.

## Correnti d'aria

Per un buon funzionamento è opportuno che la cappa sia posta lontano da correnti d'aria.

## Condotti aria

I condotti di scarico dei fumi devono avere un diametro interno non inferiore a 120 mm.

## Allacciamento rete elettrica

Tutte le cappe Foster sono predisposte per il collegamento 220-240V 50/60 Hz

# Sistemi di canalizzazione per cappe e piani aspiranti

## Sistema di canalizzazione Salvaspazio a sezione rettangolare

	<b>9700 532</b> € 69,00 tubo bianco a sez. rettangolare 222x89 mm dim: 222x89x1000 mm		<b>9700 537</b> € 56,00 riduzione rett / tondo sez. 227x94 mm / ø 158 mm dim: 190x 150x227 mm
	<b>9700 533</b> € 36,00 connettore bianco a sez. rettangolare 227x94 mm dim: 227x94x80 mm		<b>9700 538</b> € 173,00 valvola di non ritorno ø 148 mm
	<b>9700 534</b> € 64,00 connettore ad angolo 90° orizz. sez. rettangolare: 227x94 mm dim: 288x288x94 mm		<b>9700 539 *</b> € 113,00 griglia per zoccolo colore grigio per zoccoli 100/150 mm dim: 273x150 mm
	<b>9700 535</b> € 64,00 connettore ad angolo 90° vert. sez. rettangolare: 227x94 mm dim: 174x174x227 mm		<b>9700 574 *</b> € 485,00 filtro carbone per zoccolo 100-150 mm
	<b>9700 536</b> € 36,00 connettore ad angolo 15° orizz. sez. rettangolare: 227x94 mm dim: 233x138x94 mm		<b>9700 575 *</b> € 283,00 ricarica carbone attivo per filtro zoccolo

\* solo per piano aspirante e cappe Ghost.



464 **S4001 Special**

466 **S4001**

467 **Cilindro**

468 **Pitagora**

469 **Peraria** **NEW**

471 **Ghost**

473 **Amélie**

474 **KS** **NEW**

475 **New Wing** **NEW**

# S4001 Special isola



## S4001 Special Isola



Lunghezza	N. punti luce LED	Classe energetica
1201 - 1500	9	A+
1501 - 2100	12	A+
2101 - 3000	15	A

### Opzioni, con sovrapprezzo su richiesta:

- Barra portamestoli
- Mensolone inox (H. min 30 mm)
- Tiranti con cavetti in acciaio  $\varnothing$  3 mm\*
- Finitura acciaio Vintage
- Camino decentrato
- Camino sagomato per tetto inclinato
- Lato cappa fuori-squadro
- Tiranti tubolari fissi  $\varnothing$  10 mm
- Profondità maggiorata corpo cappa
- Staffe inox a scomparsa per sostegno

Codice	Misura mm	Finitura	Prezzo
<b>2442 150</b>	1201 - 1500	Satinato	<b>€ 4.827,00</b>
<b>2442 210</b>	1501 - 2100	Satinato	<b>€ 4.992,00</b>
<b>2442 300</b>	2101 - 3000	Satinato	<b>€ 5.577,00</b>

- Motore brushless High Performance
- Comandi elettronici Minimal
- 2 filtri antigrasso
- 4 velocità di esercizio
- Illuminazione punti luce LED (1W . 5.600 kelvin)
- Aspirazione perimetrale
- Spegnimento automatico differito
- Funzionamento filtrante opzionale
- Tiranti telescopici in tubolare  $\varnothing$ 28 / 25 mm
- 4 sportelli aspiranti (120 cm) in posizione centrale
- Camino in posizione centrale
- Altezza camino: 810 - 1220 mm
- Foro espulsione aria:  $\varnothing$  120/150 mm

M<sup>3</sup>/h max: 568  
M<sup>3</sup>/h int: 672  
Pressione (Pa): 464  
Rumorosità max (dbA) : 64  
Rumorosità int (dbA) : 68  
Potenza (W): 165

### Accessori:

Kit filtro carbone Long Life      9700 001      € 121,00



Disegno tecnico a pag. 476

# S4001 Special parete



## S4001 Special Parete

Lunghezza	N. punti luce LED	Classe energetica
1201 - 1500	9	A+
1501 - 2100	12	A+
2101 - 3000	15	A

### Opzioni su richiesta con sovrapprezzo:

- Barra portamestoli
- Mensolone inox (H. min 30 mm)
- Tiranti con cavetti in acciaio  $\varnothing$  3 mm\*
- Finitura acciaio Vintage
- Camino decentrato
- Camino sagomato per tetto inclinato
- Lato cappa fuori-squadro
- Tiranti tubolari fissi  $\varnothing$  10 mm
- Profondità maggiorata corpo cappa
- Staffe inox a scomparsa per sostegno



Disegno tecnico a pag. 476

Codice	Misura mm	Finitura	Prezzo
<b>2440 150</b>	1201 - 1500	Satinato	<b>€ 3.678,00</b>
<b>2440 210</b>	1501 - 2100	Satinato	<b>€ 3.984,00</b>
<b>2440 300</b>	2101 - 3000	Satinato	<b>€ 4.524,00</b>

- Motore brushless High Performance
- Comandi elettronici Minimal
- 2 filtri antigrasso
- 4 velocità di esercizio
- Illuminazione punti luce LED (1W . 5.600 kelvin)
- Aspirazione perimetrale
- Spegnimento automatico differito
- Funzionamento filtrante opzionale
- Tiranti telescopici in tubolare  $\varnothing$ 28 / 25 mm

- 4 sportelli aspiranti (120 cm) in posizione centrale
- Camino in posizione centrale
- Altezza camino 630 - 1050 mm
- Foro espulsione aria:  $\varnothing$  120/150 mm

M<sup>3</sup>/h max: 568  
M<sup>3</sup>/h int: 672  
Pressione (Pa): 464  
Rumorosità max (dBa) : 64  
Rumorosità int (dBa) : 68  
Potenza (W): 165

### Accessori:

Kit filtro carbone Long Life **9700 001** € 121,00

### Tipologie di tiranti



Fissaggio opzionale con cavetti d'acciaio  $\varnothing$  3 mm.



Fissaggio standard con tubolari telescopici  $\varnothing$ 28/25 mm



Fissaggio opzionale con tiranti tubolari  $\varnothing$ 10 mm



Cappa S4001 a parete con mensolone inox e camino decentrato.

### Finiture



Finitura Satinato



Finitura Vintage

# S4001



## S4001 Isola



Codice	Finitura	Prezzo
<b>2442 091</b> 90 cm	Satinato	<b>€ 2.481,00</b>
<b>2442 121</b> 120 cm	Satinato	<b>€ 2.784,00</b>

Cappa aspirante a isola con camino telescopico

- Motore brushless High Performance
- Comandi elettronici Minimal
- 2 filtri antigrasso
- 4 velocità di esercizio
- Illuminazione LED 6 x 1W (5.600 kelvin)
- Aspirazione perimetrale
- Spegnimento automatico differito

- Funzionamento filtrante opzionale

Altezza camino: 630 - 1050 mm  
 Foro espulsione aria: Ø 120/150 mm

Classe energetica: A+  
 M³/h max: 568  
 M³/h int: 672  
 Pressione (Pa): 464  
 Rumorosità max (dBa) : 64  
 Rumorosità int (dBa) : 68  
 Potenza (W): 165

**Accessori:**  
 Kit filtro carbone Long Life **9700 001** **€ 121,00**



Disegno tecnico a pag. 476

## S4001 Parete



Codice	Finitura	Prezzo
<b>2440 091</b> 90 cm	Satinato	<b>€ 1.799,00</b>
<b>2440 121</b> 120 cm	Satinato	<b>€ 1.994,00</b>

Cappa aspirante a parete con camino telescopico

- Motore brushless High Performance
- Comandi elettronici Minimal
- 2 filtri antigrasso
- 4 velocità di esercizio
- Illuminazione LED 6 x 1W (5.600 kelvin)
- Aspirazione perimetrale
- Spegnimento automatico differito

- Funzionamento filtrante opzionale

Altezza camino: 810 - 1220 mm  
 Foro espulsione aria: Ø 120/150 mm

Classe energetica: A+  
 M³/h max: 568  
 M³/h int: 672  
 Pressione (Pa): 464  
 Rumorosità max (dBa) : 64  
 Rumorosità int (dBa) : 68  
 Potenza (W): 165

**Accessori:**  
 Kit filtro carbone Long Life **9700 001** **€ 121,00**



Disegno tecnico a pag. 476

# Cilindro



## Cilindro Wall



Codice

Finitura

Prezzo

**2531 001**

Satinato

**€ 1.593,00**

Ø 38 cm

Cappa aspirante a parete

- Comandi elettronici Minimal
- 1 filtro antigrasso in acciaio inox
- 4 velocità di esercizio
- Illuminazione LED 4 x 1,2W (5.500 kelvin)
- Spegnimento automatico differito
- Motore brushless

Altezza: 920 mm

Foro espulsione aria: Ø 120/150 mm

Funzionamento filtrante opzionale

Classe energetica: A+

M<sup>3</sup>/h max: 550

M<sup>3</sup>/h int: 652

Pressione (Pa): 462

Rumorosità max (dbA) : 63

Rumorosità int (dbA) : 67

Potenza (W): 165

**Accessori:**

Filtro carbone

**9700 380**

**€ 28,00**



Disegno tecnico a pag. 476

## Cilindro Isola



Codice

Finitura

Prezzo

**2530 001**

Satinato

**€ 1.682,00**

Ø 38 cm

Cappa aspirante telescopica a isola

- Comandi elettronici Minimal
- 1 filtro antigrasso in acciaio inox
- 4 velocità di esercizio
- Illuminazione LED 4 x 1,2W (5.500 kelvin)
- Spegnimento automatico differito
- Motore brushless

Altezza: 920 - 1330 mm

Foro espulsione aria: Ø 120/150 mm

Funzionamento filtrante opzionale

Classe energetica: A+

M<sup>3</sup>/h max: 550

M<sup>3</sup>/h int: 652

Pressione (Pa): 462

Rumorosità max (dbA) : 63

Rumorosità int (dbA) : 67

Potenza (W): 165

**Accessori:**

Filtro carbone

**9700 380**

**€ 28,00**



Disegno tecnico a pag. 476

# Pitagora



## ■ Pitagora



Codice	Finitura	Prezzo
<b>2439 003</b> 90x90 cm	Satinato	<b>€ 1.499,00</b>

Cappa aspirante angolare con camino telescopico

- Comandi elettronici Minimal
- 2 filtri antigrasso in alluminio anodizzato
- 4 velocità di esercizio
- Illuminazione LED 2 x 1,2W (4.000 kelvin)
- Spegnimento automatico differito

**Accessori:**  
Filtro carbone **9700 409**  
**€ 34,00**

Altezza camino: 450 - 850 mm  
Foro espulsione aria: Ø 150 mm  
Funzionamento filtrante opzionale

Classe energetica: A  
M<sup>3</sup>/h max: 557  
M<sup>3</sup>/h int: 751  
Pressione (Pa): 473  
Rumorosità max (dbA) : 64  
Rumorosità int (dbA) : 70  
Potenza (W): 290



Disegno tecnico a pag. 476





**Peraria Inox**



Codice	Finitura	Prezzo
<b>2522 101</b> 100 cm	Satinato	<b>€ 1.564,00</b>

Cappa aspirante a soffitto

- Telecomando
- 2 filtri antigrasso
- 4 velocità di esercizio
- Aspirazione perimetrale
- Motore brushless

Foro espulsione aria:

222 x 90 mm

Distanza soffitto-controsoffitto:

min 184 mm / max 250 mm

Foro incasso: 476 x 976

Funzionamento filtrante  
opzionale

**Accessori:**

Filtro carbone **9700 592**

**€ 69,00**

Classe energetica: A++

M<sup>3</sup>/h max: 584

M<sup>3</sup>/h int: 725

Pressione (Pa): 477

Rumorosità max (dba) : 65

Rumorosità int (dba) : 70

Potenza (W): 165



Disegno tecnico a pag. 476

**Peraria White**



Codice	Finitura	Prezzo
<b>2522 111</b> 100 cm	Bianca	<b>€ 1.564,00</b>

Cappa aspirante a soffitto

- Telecomando
- 2 filtri antigrasso
- 4 velocità di esercizio
- Aspirazione perimetrale
- Motore brushless

Foro espulsione aria:

222 x 90 mm

Distanza soffitto-controsoffitto:

min 184 mm / max 250 mm

Foro incasso: 476 x 976

Funzionamento filtrante  
opzionale

**Accessori:**

Filtro carbone **9700 592**

**€ 69,00**

Classe energetica: A++

M<sup>3</sup>/h max: 584

M<sup>3</sup>/h int: 725

Pressione (Pa): 477

Rumorosità max (dba) : 65

Rumorosità int (dba) : 70

Potenza (W): 165



Disegno tecnico a pag. 476



# Ghost



## Ghost 90 Filotop



FT SPT

Codice	Finitura	Prezzo
<b>2451 090</b> 90 cm	Satinato Vetro nero	<b>€ 2.992,00</b>

Cappa aspirante da tavolo

- Telecomando
  - 2 filtri antigrasso in alluminio anodizzato
  - 4 velocità di esercizio
  - Illuminazione LED Strip (5W . 4.200 kelvin)
  - Avviso pulizia filtri
  - Spegnimento automatico differito
- Altezza dal piano: 300 mm  
Dimensioni sul piano: 875 x 120 mm  
Foro incasso:  
- installazione sopratop:  
842 x 100 mm  
- installazione filotop:  
vedi disegno tecnico  
Foro espulsione aria: Ø 120/150 mm

Classe energetica: A

M<sup>3</sup>/h max: 503  
M<sup>3</sup>/h int: 757  
Pressione (Pa): 477  
Rumorosità max (dba) : 61  
Rumorosità int (dba) : 68  
Potenza (W): 280

### Accessori:

Filtro carbone **9700 497**  
**€ 127,00**  
Kit motore remoto **9700 459**  
**€ 148,00**

Nota: Il motore può essere posizionato frontalmente, sul retro della cappa e in modalità remota con l'apposito kit opzionale.

## Ghost 120 Filotop



FT SPT

Codice	Finitura	Prezzo
<b>2451 120</b> 120 cm	Satinato Vetro nero	<b>€ 3.467,00</b>

Cappa aspirante da tavolo

- Telecomando
  - 2 filtri antigrasso in alluminio anodizzato
  - 4 velocità di esercizio
  - Illuminazione LED Strip (5W . 4.200 kelvin)
  - Avviso pulizia filtri
  - Spegnimento automatico differito
- Altezza dal piano: 300 mm  
Dimensioni sul piano: 1175 x 120 mm  
Foro incasso:  
- installazione sopratop:  
1142 x 100 mm  
- installazione filotop:  
vedi disegno tecnico  
Foro espulsione aria: Ø 120/150 mm

Classe energetica: A

M<sup>3</sup>/h max: 500  
M<sup>3</sup>/h int: 791  
Pressione (Pa): 480  
Rumorosità max (dba) : 58  
Rumorosità int (dba) : 65  
Potenza (W): 284

### Accessori:

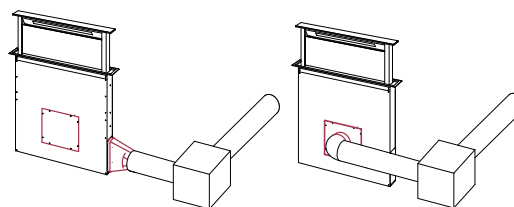
Filtro carbone **9700 460**  
**€ 68,00**  
Kit motore remoto **9700 459**  
**€ 148,00**

Nota: Il motore può essere posizionato frontalmente, sul retro della cappa e in modalità remota con l'apposito kit opzionale.



### Schemi di installazione con kit motore remoto

Le parti in rosso nel disegno costituiscono un kit per l'installazione del motore in modalità remota, fino ad una distanza di 5 metri.



Disegno tecnico a pag. 477

# S4000 Domino Ghost



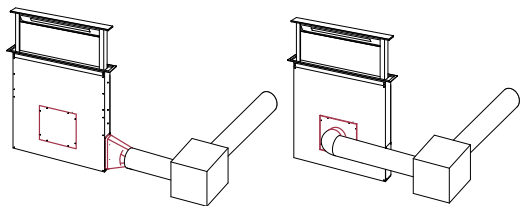
## Domino Ghost



Le cappe Ghost offrono una grande versatilità di installazione. Il motore può essere posizionato frontalmente, sul retro della cappa e in modalità remota con l'apposito kit opzionale (vedi disegno tecnico).

### Schemi di installazione con kit motore remoto

Le parti in rosso nel disegno costituiscono un kit per l'installazione del motore in modalità remota, fino ad una distanza di 5 metri.



Codice

**2451 000**  
52 cm

Finitura

Satinato  
Vetro nero

Prezzo

**€ 2.862,00**

Cappa aspirante da tavolo  
• Comandi elettronici Touch  
• 1 filtro antigrasso  
• 4 velocità di esercizio  
• Aspirazione su due lati  
• Avviso pulizia filtri  
• Spegnimento automatico differito

Altezza dal piano:  
regolabile 180 - 300 mm  
Dimensioni sul piano: 520 x 120 mm  
Foro incasso: 490 x 104 mm  
Foro espulsione aria: Ø 120/150 mm

Classe energetica: B  
M<sup>3</sup>/h max: 636  
M<sup>3</sup>/h int: 636  
Pressione (Pa): 446  
Rumorosità max (dbA) : 69  
Rumorosità int (dbA) : 69  
Potenza (W): 275

### Accessori:

Kit 2 filtri carbone

**9700 450 € 51,00**

Kit installazione motore remoto

**9700 459 € 148,00**



Disegno tecnico a pag. 477

# Amélie



## Amélie



Codice	Finitura	Prezzo
<b>2447 090</b> 90 cm	Satinato	<b>€ 598,00</b>

Cappa aspirante a parete  
con camino telescopico

- Comandi elettronici soft touch
- 3 filtri antigrasso
- 3 velocità di esercizio
- Illuminazione LED 2 x 1,2W  
(4.000 kelvin)

Altezza camino:

- in modalità aspirante:

580 - 1000 mm

- in modalità filtrante:

50 - 1070 mm

Foro espulsione aria: Ø 120/150 mm

Funzionamento filtrante opzionale

Classe energetica: A

M<sup>3</sup>/h max: 480

M<sup>3</sup>/h int: 618

Pressione (Pa): 402

Rumorosità max (dbA) : 64

Rumorosità int (dbA) : 67

Potenza (W): 224

### Accessori:

Kit filtri carbone	<b>9700 517</b>	<b>€ 31,00</b>
--------------------	-----------------	----------------

Disegno tecnico a pag. 477

KS

NEW



### KS inox



Codice

Finitura

Prezzo

**2504 194** 90 cm

Satinato

**€ 746,00**

Cappa aspirante a parete  
con camino telescopico

- Comandi elettronici
- 3 filtri antigrasso
- 4 velocità di esercizio
- Illuminazione LED 2 x 1,2W  
(4.000 kelvin)

Altezza camino:

- in modalità aspirante:  
580 - 1000 mm
- in modalità filtrante:  
650 - 1070 mm
- Foro espulsione aria:  
Ø 120/150 mm

#### Accessori:

Filtro carbone **9700 517**  
**€ 31,00**

Classe energetica: A  
M<sup>3</sup>/h max: 632  
Pressione (Pa): 384  
Rumorosità max (dbA) : 66  
Potenza (W): 224

### KS black



Codice

Finitura

Prezzo

**2504 394** 90 cm

Nero

**€ 746,00**

Cappa aspirante a parete  
con camino telescopico

- Comandi elettronici
- 3 filtri antigrasso
- 4 velocità di esercizio
- Illuminazione LED 2 x 1,2W  
(4.000 kelvin)

Altezza camino:

- in modalità aspirante:  
580 - 1000 mm
- in modalità filtrante:  
650 - 1070 mm
- Foro espulsione aria:  
Ø 120/150 mm

#### Accessori:

Filtro carbone **9700 517**  
**€ 31,00**

Classe energetica: A  
M<sup>3</sup>/h max: 632  
Pressione (Pa): 384  
Rumorosità max (dbA) : 66  
Potenza (W): 224

Disegno tecnico a pag. 477

# New Wing NEW



L'unica cappa che può stare a soli 50 cm dal piano cottura

## ■ New Wing



Codice	Finitura	Prezzo
<b>2512 062</b> 60 cm	Satinato/vetro	<b>€ 592,00</b>
<span style="color: red; font-weight: bold; border-radius: 50%; padding: 2px;">NEW</span> <b>2512 072</b> 75 cm*	Satinato/vetro	<b>€ 639,00</b>
<b>2512 092</b> 90 cm	Satinato/vetro	<b>€ 629,00</b>
<span style="color: red; font-weight: bold; border-radius: 50%; padding: 2px;">NEW</span> <b>2512 122</b> 120 cm	Satinato/vetro	<b>€ 698,00</b>

- Cappa aspirante da incasso sottopensile
- Comando rotativo Smart
  - Filtri antigrasso in alluminio
  - 4 velocità di esercizio
  - Illuminazione LED 2 x 1,2W (4.000 kelvin)
  - Profili di protezione pensili in acciaio inox
  - Regolatore di profondità telescopico
  - Profilo ferma-schienale pensile

Altezza minima dal piano: soli 50 cm  
 Foro espulsione aria: Ø 150 mm  
 Funzionamento filtrante opzionale

### Accessori:

Kit filtri carbone **9700 221**  
**€ 32,00**

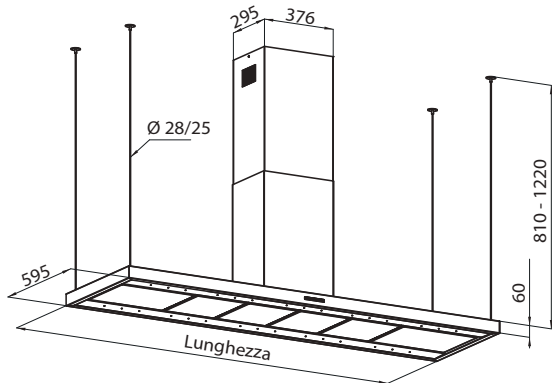


\* Per un perfetto abbinamento vedi gli altri prodotti per basi e moduli da 75 a pagina 449

Disegno tecnico a pag. 477

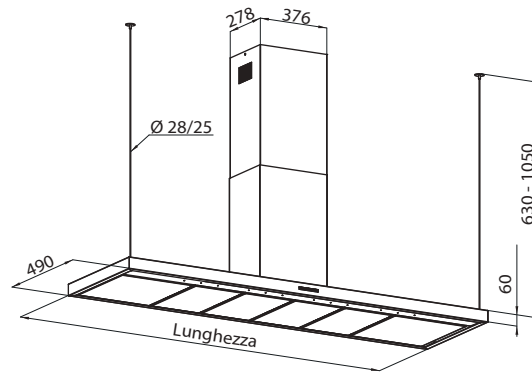
S4001 Special isola

2442 150  
2442 210  
2442 300



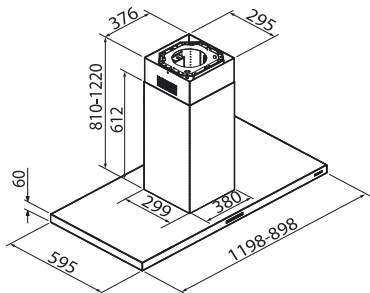
S4001 Special parete

2440 150  
2440 210  
2440 300



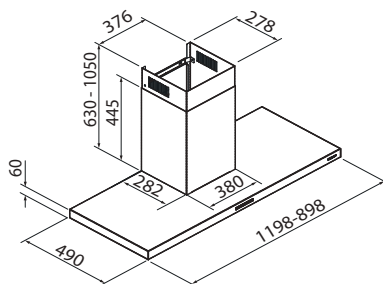
S4001 isola

2442 091 90 cm  
2442 121 120 cm



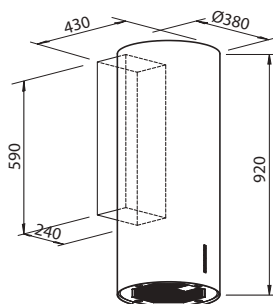
S4001 parete

2440 091 90 cm  
2440 121 120 cm



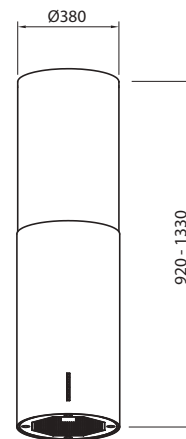
Cilindro Wall

2531 001



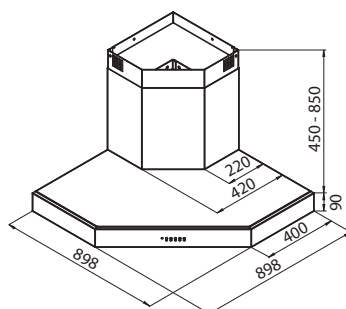
Cilindro Isola

2530 001



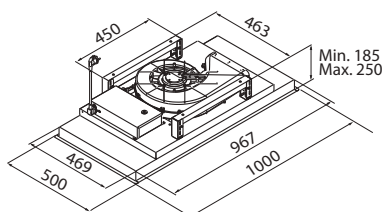
Pitagora

2439 003



Peraria **NEW**

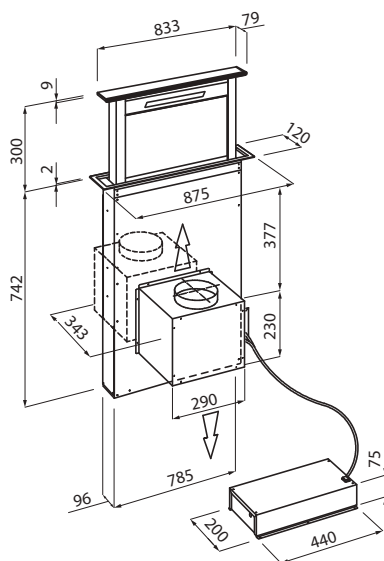
2522 101  
2522 111





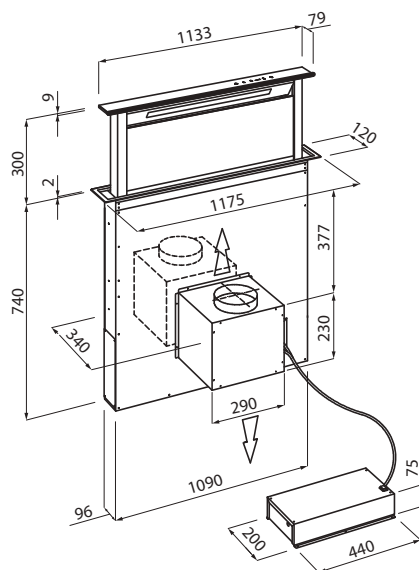
## Ghost

2451 090 90 cm



Foro per installazione filotop

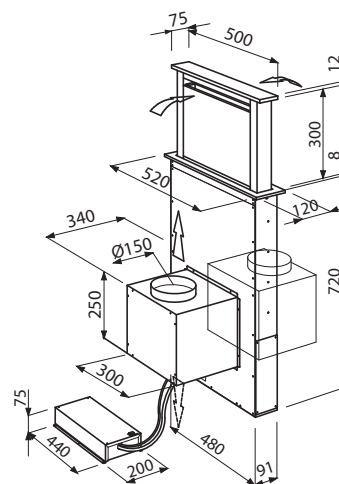
2451 120 120 cm



Foro per installazione filotop

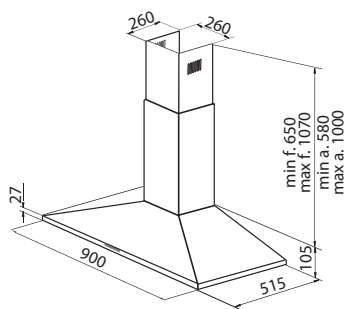
## Domino Ghost

2451 000



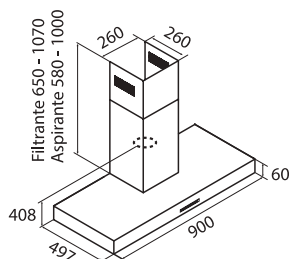
## Amélie

2447 090



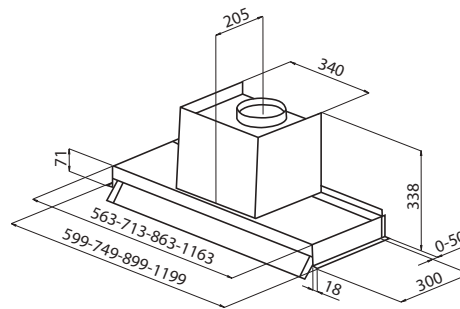
## KS NEW

2504 194  
2504 394



## New Wing NEW










2512 062 60 cm    2512 092 90 cm  
2512 072 75 cm    2512 122 120 cm



Lavastoviglie



# Funzioni di lavaggio

-  **Programmi**  
Set di programmi pratici e essenziali e una programmazione completa e sofisticata adatta ad ogni singola esigenza.
-  **Acquastop**  
Blocca l'alimentazione dell'acqua e impedisce alla fonte perdite e trabocchi. È in dotazione su tutti i modelli.
-  **Cestello regolabile**  
Il cestello superiore è regolabile in altezza con un semplice gesto, anche a pieno carico.
-  **Extra rapid**  
Un ciclo più rapido degli altri che permette di lavare le stoviglie in poco tempo
-  **Mezzo carico**  
Risparmio di tempo e di consumi con la impostazione mezzo carico, disponibile su tutti i programmi.
-  **Programmazione differita**  
Per impostare il funzionamento in modo da ottimizzare il consumo di energia nel corso della giornata.
-  **Tabs "All in 1"**  
Risultati ottimizzati con tutti i tipi di detersivo, dalle pratiche tabs "all in one" al detersivo classico.
-  **Coperti**  
Grazie ad un arredo attentamente progettato le lavastoviglie Foster sono molto capienti, fino ai 12 coperti.
-  **Efficienza**  
Una gamma che raggiunge la classe di merito delle nuove normative europee.



## Caratteristiche

- Lavastoviglie a scomparsa totale
- Classe energetica E
- Numero coperti 12
- Consumo energia: 92 kWh/ 100 cicli Eco
- Consumo acqua per ciclo: 12 litri
- Emissione rumore: 47 dB(A) classe C
- Spie mancanza sale-brillantante
- Regolazione frontale dei piedini posteriori
- Altezza piedini 0-50 mm
- Cestello portaposate

## Programmi di lavaggio

intensivo, prelavaggio, quick 30', eco, daily clean.

## Dati tecnici

tensione di alimentazione: 220-240 V - 50Hz

Limiti dimensionali pannello porta:

Altezza 647-717 mm

Peso pannello: 3 - 8 Kg

## Codice

## Prezzo

**2950 002**

**€ 890,00**

## Accessori optional:

**2910 018** Pannello porta in acciaio inox (Vedi pag. 481)

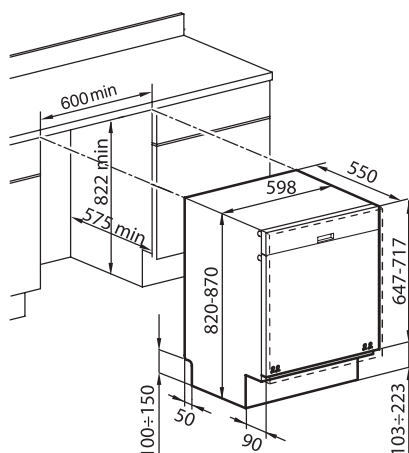
## Funzioni



Disegno tecnico a pag. 481

## Elettra

2950 002



Pannello porta acciaio inox

2910 018

€ 290,00



Finitura: AISI 304 satinato  
Misure: 595 x 716 x 20 mm

La maniglia integrata si abbina facilmente a qualsiasi anta cucina.  
Compatibile con lavastoviglie Elettra.

# Gli Speciali di Foster | Top inox

## Le realizzazioni su misura

sono tra gli elementi più distintivi delle produzioni Foster.

Per conoscere tutte le possibilità di realizzazioni di piani di lavoro su misura, in acciaio e in materiali compositi, si rimanda alla documentazione tecnica dell'azienda del **Gruppo Foster** specializzate nelle realizzazioni on demand.

[www.bautek.it](http://www.bautek.it) e [www.fostersurfaces.it](http://www.fostersurfaces.it)



Un unico materiale, tanti diversi look grazie ad una gamma di proposte che spazia tra i **classici satinati**, i nuovi trattamenti **ruvidi** e **opachi** e il tocco retrò della **finitura Vintage**.



**Diverse finiture.**

**Differenti profili e spessori.**

**Supporti autoportanti.**

**Infinite soluzioni per ogni esigenza di progetto.**

Un piano speciale di Foster vuole dire anche la sicurezza di una **qualità artigianale di altissimo livello** e la **garanzia di un unico produttore** sull'intero manufatto.



Anche quello che non si vede è importante. Tutti i nostri top sono realizzati con materiali di primissima scelta e hanno una struttura interna che li rende autoportanti.













# Ricerca prodotti per codice

<b>1011 050</b>	111	<b>1130 069</b>	70	<b>1236 050</b>	127	<b>1561 201</b>	185
<b>1012 050</b>	111	<b>1130 860</b>	252	<b>1237 050</b>	127	<b>1561 202</b>	185
<b>1013 850</b>	231	<b>1130 866</b>	29	<b>1250 051</b>	149	<b>1562 001</b>	184
<b>1014 850</b>	230	<b>1130 868</b>	52	<b>1250 052</b>	149	<b>1562 002</b>	184
<b>1015 850</b>	230	<b>1130 869</b>	70	<b>1251 051</b>	149	<b>1579 660</b>	189
<b>1016 850</b>	230	<b>1144 001</b>	199	<b>1251 052</b>	149	<b>1611 060</b>	185
<b>1017 050</b>	110	<b>1144 002</b>	199	<b>1252 051</b>	149	<b>1679 660</b>	189
<b>1017 055</b>	110	<b>1144 061</b>	199	<b>1252 052</b>	149	<b>1679 860</b>	280
<b>1018 050</b>	110	<b>1144 062</b>	199	<b>1254 050</b>	116	<b>1715 015</b>	83
<b>1018 055</b>	110	<b>1179 061</b>	198	<b>1254 056</b>	27	<b>1715 016</b>	28
<b>1024 050</b>	110	<b>1179 062</b>	198	<b>1254 850</b>	236	<b>1715 050</b>	123
<b>1025 050</b>	110	<b>1180 150</b>	202	<b>1254 856</b>	27	<b>1715 055</b>	83
<b>1031 050</b>	105	<b>1180 156</b>	33	<b>1255 050</b>	116	<b>1715 056</b>	28
<b>1031 850</b>	224	<b>1186 161</b>	197	<b>1255 056</b>	26	<b>1715 815</b>	83
<b>1034 050</b>	104	<b>1186 162</b>	197	<b>1255 850</b>	236	<b>1715 816</b>	29
<b>1034 056</b>	25	<b>1197 161</b>	197	<b>1255 856</b>	27	<b>1715 850</b>	242
<b>1034 058</b>	49	<b>1197 162</b>	197	<b>1257 050</b>	116	<b>1715 855</b>	83
<b>1034 059</b>	67	<b>1197 461</b>	197	<b>1257 056</b>	26	<b>1715 856</b>	29
<b>1034 850</b>	224	<b>1197 462</b>	197	<b>1257 850</b>	236	<b>1717 015</b>	82
<b>1034 856</b>	25	<b>1205 050</b>	129	<b>1257 856</b>	26	<b>1717 016</b>	28
<b>1034 858</b>	49	<b>1214 850</b>	249	<b>1279 060</b>	198	<b>1717 050</b>	123
<b>1034 859</b>	67	<b>1215 050</b>	129	<b>1300 068</b>	278	<b>1717 055</b>	82
<b>1040 051</b>	104	<b>1215 850</b>	248	<b>1303 860</b>	282	<b>1717 056</b>	28
<b>1040 052</b>	104	<b>1217 850</b>	248	<b>1410 000</b>	143	<b>1717 815</b>	83
<b>1040 851</b>	224	<b>1218 050</b>	128	<b>1412 000</b>	143	<b>1717 816</b>	28
<b>1040 852</b>	224	<b>1218 850</b>	248	<b>1416 001</b>	143	<b>1717 850</b>	242
<b>1043 051</b>	104	<b>1219 050</b>	128	<b>1416 002</b>	143	<b>1717 855</b>	83
<b>1043 052</b>	104	<b>1220 050</b>	128	<b>1511 001</b>	185	<b>1717 856</b>	28
<b>1129 000</b>	199	<b>1221 050</b>	129	<b>1511 002</b>	185	<b>1718 050</b>	123
<b>1130 060</b>	132	<b>1221 850</b>	249	<b>1513 201</b>	184	<b>1718 850</b>	242
<b>1130 066</b>	29	<b>1229 050</b>	128	<b>1513 202</b>	184	<b>1735 050</b>	122
<b>1130 068</b>	52	<b>1235 050</b>	127	<b>1555 600</b>	188	<b>1737 050</b>	122

<b>1773 100</b>	351	<b>2155 058</b>	50	<b>2157 086</b>	30	<b>2269 080</b>	159
<b>1811 050</b>	278	<b>2155 059</b>	68	<b>2157 840</b>	273	<b>2272 050</b>	159
<b>1812 161</b>	197	<b>2155 080</b>	161	<b>2157 850</b>	267	<b>2274 050</b>	159
<b>1812 162</b>	197	<b>2155 086</b>	30	<b>2157 855</b>	85	<b>2278 050</b>	158
<b>1840 850</b>	283	<b>2155 840</b>	273	<b>2157 856</b>	30	<b>2279 050</b>	159
<b>1845 850</b>	283	<b>2155 850</b>	267	<b>2157 858</b>	50	<b>2280 051</b>	156
<b>1850 850</b>	282	<b>2155 855</b>	85	<b>2157 859</b>	68	<b>2280 052</b>	156
<b>1865 850</b>	276	<b>2155 856</b>	31	<b>2157 880</b>	267	<b>2283 050</b>	156
<b>1870 850</b>	276	<b>2155 858</b>	51	<b>2157 886</b>	30	<b>2287 050</b>	156
<b>1886 160</b>	198	<b>2155 859</b>	69	<b>2157 888</b>	50	<b>2297 051</b>	155
<b>1971 061</b>	179	<b>2155 880</b>	267	<b>2157 889</b>	68	<b>2297 052</b>	155
<b>1971 062</b>	179	<b>2155 886</b>	31	<b>2201 851</b>	267	<b>2439 003</b>	468
<b>1971 961</b>	181	<b>2155 888</b>	51	<b>2201 852</b>	267	<b>2440 091</b>	466
<b>1971 962</b>	181	<b>2155 889</b>	69	<b>2202 851</b>	266	<b>2440 121</b>	466
<b>1972 061</b>	179	<b>2156 050</b>	161	<b>2202 852</b>	266	<b>2440 150</b>	465
<b>1972 062</b>	179	<b>2156 056</b>	32	<b>2203 850</b>	266	<b>2440 210</b>	465
<b>1972 961</b>	181	<b>2156 080</b>	161	<b>2204 851</b>	266	<b>2440 300</b>	465
<b>1972 962</b>	181	<b>2156 086</b>	32	<b>2204 852</b>	266	<b>2442 091</b>	466
<b>1974 060</b>	179	<b>2156 850</b>	268	<b>2205 850</b>	265	<b>2442 121</b>	466
<b>1974 960</b>	181	<b>2156 856</b>	32	<b>2206 850</b>	265	<b>2442 150</b>	464
<b>2151 850</b>	269	<b>2156 858</b>	51	<b>2207 850</b>	265	<b>2442 210</b>	464
<b>2151 856</b>	33	<b>2156 859</b>	69	<b>2211 051</b>	155	<b>2442 300</b>	464
<b>2152 850</b>	269	<b>2156 880</b>	268	<b>2211 052</b>	155	<b>2447 090</b>	473
<b>2153 850</b>	268	<b>2156 886</b>	32	<b>2263 051</b>	155	<b>2451 000</b>	472
<b>2153 856</b>	32	<b>2156 888</b>	51	<b>2263 052</b>	155	<b>2451 090</b>	471
<b>2154 050</b>	161	<b>2156 889</b>	69	<b>2264 050</b>	159	<b>2451 120</b>	471
<b>2154 056</b>	31	<b>2157 050</b>	160	<b>2264 080</b>	159	<b>2504 194</b>	474
<b>2154 850</b>	268	<b>2157 055</b>	84	<b>2265 050</b>	159	<b>2504 394</b>	474
<b>2154 856</b>	31	<b>2157 056</b>	30	<b>2265 080</b>	159	<b>2512 062</b>	475
<b>2155 050</b>	161	<b>2157 058</b>	50	<b>2266 050</b>	158	<b>2512 072</b>	475
<b>2155 055</b>	85	<b>2157 059</b>	68	<b>2266 080</b>	158	<b>2512 092</b>	475
<b>2155 056</b>	30	<b>2157 080</b>	160	<b>2269 050</b>	159	<b>2512 122</b>	475

<b>2522 101</b>	469	<b>3219 051</b>	169	<b>4350 006</b>	23	<b>5554 346</b>	22
<b>2522 111</b>	469	<b>3219 052</b>	169	<b>4350 008</b>	47	<b>5554 348</b>	46
<b>2530 001</b>	467	<b>3274 050</b>	171	<b>4350 009</b>	65	<b>5554 349</b>	64
<b>2531 001</b>	467	<b>3303 060</b>	192	<b>4350 051</b>	218	<b>5555 240</b>	212
<b>2910 018</b>	481	<b>3308 050</b>	192	<b>4350 056</b>	24	<b>5555 246</b>	22
<b>2950 002</b>	480	<b>3352 050</b>	138	<b>4350 058</b>	48	<b>5555 248</b>	46
<b>2975 060</b>	153	<b>3352 850</b>	255	<b>4350 059</b>	66	<b>5555 249</b>	64
<b>2977 060</b>	153	<b>3353 050</b>	139	<b>4371 001</b>	98	<b>5555 340</b>	213
<b>3024 800</b>	347	<b>3353 850</b>	256	<b>4371 006</b>	23	<b>5555 346</b>	22
<b>3024 801</b>	353	<b>3355 050</b>	139	<b>4371 008</b>	47	<b>5555 348</b>	46
<b>3024 880</b>	348	<b>3355 850</b>	256	<b>4371 009</b>	65	<b>5555 349</b>	64
<b>3024 881</b>	354	<b>3356 050</b>	139	<b>4371 051</b>	218	<b>5557 240</b>	212
<b>3025 800</b>	347	<b>3356 850</b>	256	<b>4371 056</b>	23	<b>5557 246</b>	22
<b>3025 801</b>	353	<b>3357 050</b>	138	<b>4371 058</b>	47	<b>5557 248</b>	46
<b>3025 880</b>	348	<b>3357 850</b>	255	<b>4371 059</b>	65	<b>5557 249</b>	64
<b>3025 881</b>	354	<b>3358 050</b>	138	<b>4500 051</b>	165	<b>5557 340</b>	213
<b>3026 800</b>	347	<b>3358 850</b>	255	<b>4500 052</b>	165	<b>5557 346</b>	22
<b>3026 880</b>	348	<b>3363 050</b>	135	<b>4502 050</b>	166	<b>5557 348</b>	46
<b>3135 850</b>	262	<b>3365 050</b>	135	<b>4503 051</b>	165	<b>5557 349</b>	64
<b>3136 850</b>	262	<b>3366 050</b>	135	<b>4503 052</b>	165	<b>5812 061</b>	174
<b>3137 850</b>	262	<b>3367 050</b>	134	<b>4504 051</b>	165	<b>5812 062</b>	174
<b>3138 850</b>	257	<b>3780 000</b>	360	<b>4504 052</b>	165	<b>5886 060</b>	175
<b>3139 850</b>	260	<b>4151 050</b>	147	<b>4505 050</b>	166	<b>7014 032</b>	427
<b>3141 850</b>	260	<b>4340 001</b>	98	<b>5186 061</b>	175	<b>7015 032</b>	427
<b>3143 850</b>	260	<b>4340 006</b>	24	<b>5186 062</b>	175	<b>7016 032</b>	426
<b>3212 051</b>	169	<b>4340 008</b>	48	<b>5197 061</b>	175	<b>7017 032</b>	426
<b>3212 052</b>	169	<b>4340 009</b>	66	<b>5197 062</b>	175	<b>7018 032</b>	427
<b>3216 051</b>	169	<b>4340 051</b>	218	<b>5554 240</b>	212	<b>7038 052</b>	424
<b>3216 052</b>	169	<b>4340 056</b>	24	<b>5554 246</b>	22	<b>7041 632</b>	429
<b>3217 000</b>	171	<b>4340 058</b>	48	<b>5554 248</b>	46	<b>7042 632</b>	429
<b>3218 001</b>	171	<b>4340 059</b>	66	<b>5554 249</b>	64	<b>7043 632</b>	429
<b>3218 002</b>	171	<b>4350 001</b>	98	<b>5554 340</b>	213	<b>7044 632</b>	428

<b>7063 052</b>	423	<b>7286 032</b>	413	<b>7374 300</b>	382	<b>7680 009</b>	76
<b>7066 052</b>	423	<b>7321 240</b>	380	<b>7381 646</b>	375	<b>7682 000</b>	402
<b>7067 062</b>	423	<b>7322 240</b>	380	<b>7382 646</b>	375	<b>7681 000</b>	405
<b>7107 640</b>	447	<b>7322 300</b>	383	<b>7384 646</b>	375	<b>7681 006</b>	40
<b>7107 642</b>	447	<b>7325 455</b>	379	<b>7385 646</b>	376	<b>7681 008</b>	58
<b>7107 646</b>	43	<b>7330 255</b>	378	<b>7386 646</b>	376	<b>7681 009</b>	76
<b>7122 055</b>	453	<b>7341 255</b>	379	<b>7391 245</b>	371	<b>7682 000</b>	402
<b>7126 047</b>	452	<b>7341 655</b>	379	<b>7392 246</b>	369	<b>7682 006</b>	40
<b>7131 057</b>	443	<b>7361 270</b>	387	<b>7600 032</b>	419	<b>7682 008</b>	58
<b>7135 087</b>	443	<b>7362 300</b>	387	<b>7601 032</b>	420	<b>7682 009</b>	76
<b>7136 027</b>	444	<b>7363 350</b>	387	<b>7601 632</b>	42	<b>8000 010</b>	304
<b>7137 000</b>	449	<b>7364 270</b>	389	<b>7601 866</b>	60	<b>8000 011</b>	303
<b>7138 001</b>	444	<b>7365 020</b>	391	<b>7601 932</b>	78	<b>8000 012</b>	303
<b>7141 044</b>	451	<b>7365 030</b>	391	<b>7602 032</b>	419	<b>8000 014</b>	303
<b>7142 045</b>	451	<b>7365 040</b>	391	<b>7603 032</b>	419	<b>8000 015</b>	304
<b>7151 010</b>	453	<b>7365 300</b>	389	<b>7637 000</b>	407	<b>8000 017</b>	304
<b>7193 047</b>	452	<b>7366 020</b>	390	<b>7638 000</b>	407	<b>8000 018</b>	303
<b>7201 032</b>	416	<b>7366 030</b>	390	<b>7638 006</b>	41	<b>8000 020</b>	350
<b>7203 032</b>	417	<b>7366 040</b>	390	<b>7638 008</b>	59	<b>8000 028</b>	305
<b>7206 032</b>	416	<b>7366 350</b>	389	<b>7638 009</b>	77	<b>8000 113</b>	304
<b>7206 082</b>	416	<b>7367 020</b>	389	<b>7639 000</b>	406	<b>8000 115</b>	304
<b>7207 032</b>	417	<b>7367 030</b>	389	<b>7639 006</b>	41	<b>8000 116</b>	42
<b>7208 032</b>	417	<b>7367 040</b>	389	<b>7639 008</b>	59	<b>8000 116</b>	304
<b>7238 042</b>	414	<b>7368 020</b>	387	<b>7639 009</b>	77	<b>8000 117</b>	304
<b>7256 032</b>	409	<b>7368 030</b>	387	<b>7640 000</b>	407	<b>8000 118</b>	304 / 61
<b>7257 032</b>	409	<b>7368 040</b>	387	<b>7640 006</b>	41	<b>8000 119</b>	304 / 79
<b>7259 042</b>	413	<b>7369 020</b>	387 / 389	<b>7640 008</b>	59	<b>8000 214</b>	303
<b>7271 032</b>	409	<b>7369 030</b>	387 / 389	<b>7640 009</b>	77	<b>8000 215</b>	304
<b>7276 032</b>	410	<b>7369 040</b>	387 / 389	<b>7666 062</b>	421	<b>8000 217</b>	304
<b>7278 032</b>	410	<b>7370 300</b>	383	<b>7680 000</b>	405	<b>8000 315</b>	304
<b>7284 042</b>	412	<b>7371 300</b>	382	<b>7680 006</b>	40	<b>8000 317</b>	304
<b>7285 032</b>	413	<b>7373 300</b>	383	<b>7680 008</b>	58	<b>8100 030</b>	293

<b>8100 030</b>	351	<b>8100 706</b>	351	<b>8403 001</b>	300	<b>8410 000</b>	301
<b>8100 037</b>	293	<b>8100 707</b>	356	<b>8403 008</b>	300	<b>8411 000</b>	301
<b>8100 058</b>	350	<b>8100 708</b>	356	<b>8403 014</b>	300	<b>8415 000</b>	301
<b>8100 111</b>	296	<b>8100 709</b>	356	<b>8403 300</b>	300	<b>8416 000</b>	301
<b>8100 112</b>	296	<b>8100 710</b>	351	<b>8403 301</b>	300	<b>8424 100</b>	312
<b>8100 154</b>	295	<b>8100 712</b>	350	<b>8403 303</b>	300	<b>8424 851</b>	88
<b>8100 201</b>	295	<b>8100 714</b>	350	<b>8403 308</b>	300	<b>8424 856</b>	34
<b>8100 280</b>	295	<b>8100 715</b>	356	<b>8403 310</b>	300	<b>8424 858</b>	54
<b>8100 303</b>	295	<b>8119 000</b>	301	<b>8403 311</b>	300	<b>8424 859</b>	72
<b>8100 304</b>	295	<b>8143 000</b>	301	<b>8403 312</b>	300	<b>8425 100</b>	316
<b>8100 305</b>	296	<b>8151 000</b>	297	<b>8403 325</b>	91	<b>8426 000</b>	314
<b>8100 306</b>	296	<b>8151 001</b>	293	<b>8403 325</b>	300	<b>8426 100</b>	314
<b>8100 600</b>	293	<b>8151 003</b>	350	<b>8404 000</b>	300	<b>8426 106</b>	35
<b>8100 602</b>	292	<b>8151 004</b>	356	<b>8407 000</b>	299	<b>8435 000</b>	301
<b>8100 614</b>	292	<b>8151 006</b>	33	<b>8407 100</b>	299	<b>8435 002</b>	301
<b>8100 615</b>	292	<b>8151 008</b>	52	<b>8407 102</b>	299	<b>8435 003</b>	301
<b>8100 617</b>	292	<b>8151 009</b>	70	<b>8407 103</b>	299	<b>8441 000</b>	328
<b>8100 618</b>	292	<b>8151 100</b>	297	<b>8407 108</b>	298	<b>8441 030</b>	328
<b>8100 620</b>	293	<b>8152 100</b>	296	<b>8407 109</b>	298	<b>8442 500</b>	333
<b>8100 621</b>	293	<b>8153 100</b>	296	<b>8407 110</b>	33	<b>8443 002</b>	334
<b>8100 622</b>	293	<b>8154 043</b>	297	<b>8407 110</b>	299	<b>8449 500</b>	333
<b>8100 627</b>	293	<b>8156 000</b>	297	<b>8407 113</b>	299	<b>8458 001</b>	332
<b>8100 628</b>	293	<b>8159 101</b>	295	<b>8407 115</b>	298	<b>8466 000</b>	324
<b>8100 651</b>	292	<b>8320 000</b>	381 / 411	<b>8407 116</b>	298	<b>8466 100</b>	324
<b>8100 652</b>	292	<b>8331 000</b>	305	<b>8407 117</b>	298	<b>8467 000</b>	320
<b>8100 653</b>	292	<b>8331 012</b>	305	<b>8407 120</b>	33	<b>8467 100</b>	320
<b>8100 700</b>	350	<b>8333 000</b>	305	<b>8407 120</b>	298	<b>8471 000</b>	338
<b>8100 701</b>	351	<b>8333 012</b>	305	<b>8407 121</b>	70	<b>8477 100</b>	313
<b>8100 702</b>	351	<b>8401 000</b>	300	<b>8407 121</b>	298	<b>8478 001</b>	337
<b>8100 703</b>	350	<b>8401 001</b>	300	<b>8407 122</b>	52	<b>8480 001</b>	320
<b>8100 704</b>	351	<b>8402 000</b>	300	<b>8407 122</b>	298	<b>8481 000</b>	332
<b>8100 705</b>	351	<b>8403 000</b>	300	<b>8407 200</b>	300	<b>8483 001</b>	323



<b>8484 000</b>	319	<b>8524 008</b>	57	<b>8669 029</b>	300	<b>9700 534</b>	373 / 461
<b>8485 002</b>	329	<b>8524 009</b>	75	<b>8669 030</b>	300	<b>9700 535</b>	373 / 461
<b>8486 000</b>	321	<b>8524 100</b>	336	<b>8669 031</b>	300	<b>9700 536</b>	373 / 461
<b>8487 000</b>	315	<b>8525 000</b>	330	<b>8669 032</b>	300	<b>9700 537</b>	373 / 461
<b>8488 000</b>	318	<b>8530 000</b>	340	<b>8669 033</b>	300	<b>9700 538</b>	373 / 461
<b>8492 000</b>	323	<b>8542 655</b>	293	<b>8669 058</b>	300	<b>9700 539</b>	373 / 461
<b>8493 000</b>	321	<b>8549 000</b>	324	<b>8669 059</b>	300	<b>9700 574</b>	373 / 461
<b>8496 100</b>	322	<b>8550 000</b>	331	<b>8669 066</b>	300	<b>9700 575</b>	373 / 461
<b>8497 000</b>	326	<b>8551 000</b>	331	<b>8669 068</b>	300	<b>9700 577</b>	373
<b>8497 020</b>	325	<b>8611 000</b>	296	<b>8669 069</b>	300	<b>9700 580</b>	373
<b>8497 100</b>	326	<b>8612 000</b>	296	<b>8700 007</b>	300	<b>9700 592</b>	469
<b>8497 400</b>	56	<b>8631 300</b>	297	<b>8700 062</b>	300		
<b>8497 606</b>	327	<b>8633 300</b>	297	<b>8700 080</b>	300		
<b>8497 700</b>	74	<b>8642 000</b>	294	<b>8803 000</b>	369		
<b>8497 856</b>	37	<b>8642 004</b>	294	<b>8803 116</b>	369		
<b>8498 626</b>	326	<b>8643 117</b>	360	<b>8803 118</b>	369		
<b>8498 851</b>	89	<b>8644 003</b>	294	<b>8803 119</b>	369		
<b>8498 856</b>	36	<b>8644 044</b>	294	<b>9601 668</b>	401		
<b>8498 858</b>	55	<b>8644 101</b>	295	<b>9601 727</b>	401		
<b>8498 859</b>	73	<b>8648 002</b>	294	<b>9601 741</b>	401		
<b>8499 000</b>	335	<b>8657 001</b>	294	<b>9601 742</b>	401		
<b>8520 000</b>	340	<b>8659 111</b>	294	<b>9700 001</b>	464 / 465 / 466		
<b>8520 010</b>	341	<b>8660 000</b>	300	<b>9700 221</b>	475		
<b>8520 100</b>	341	<b>8669 000</b>	300	<b>9700 380</b>	467		
<b>8520 856</b>	39	<b>8669 008</b>	300	<b>9700 409</b>	468		
<b>8521 000</b>	317	<b>8669 009</b>	300	<b>9700 450</b>	472		
<b>8522 000</b>	329	<b>8669 011</b>	300	<b>9700 459</b>	472 / 471		
<b>8522 100</b>	329	<b>8669 012</b>	300	<b>9700 460</b>	471		
<b>8523 000</b>	339	<b>8669 018</b>	300	<b>9700 497</b>	471		
<b>8524 000</b>	336	<b>8669 019</b>	300	<b>9700 517</b>	473 / 474		
<b>8524 100</b>	336	<b>8669 026</b>	300	<b>9700 532</b>	373 / 461		
<b>8524 006</b>	38	<b>8669 028</b>	300	<b>9700 533</b>	373 / 461		

# Garanzie e Assistenza Foster



Foster è azienda certificata ISO 9001: 2015  
Registration number CH-36474

## Garanzie

Tutti i prodotti Foster sono conformi alle direttive CE e sono coperti da garanzia Foster per 24 mesi.

## Assistenza

Desideriamo darvi un prodotto ed un servizio all'altezza della vostra scelta, per questo Foster è dotata di una capillare rete di Centri di Assistenza Tecnica, in Italia e all'estero.



### Per richiedere assistenza:



Cerca e contatta il centro assistenza autorizzato che si occupa della tua zona



Contatta il nostro customer care compilando il modulo che trovi sul sito

### I prezzi del presente listino sono da considerarsi al netto di IVA.

Foster declina ogni responsabilità per eventuali inesattezze grafiche ed errori e si riserva il diritto di apportare modifiche e migliorie ai prodotti illustrati in qualsiasi momento senza preavviso. Ogni articolo del presente catalogo è prodotto in conformità alle normative vigenti e alle direttive CE. L'organizzazione Foster sarà lieta di fornire ulteriori dettagli ed aggiornamenti su prodotti e servizi.

Realizzato in collaborazione con DNT Comunicazione e StudioSpazian.



Foster 

Foster Spa  
Via M. S. Ottone, 18/20 - 42041 Brescello (RE) Italy  
[info@fosterspa.com](mailto:info@fosterspa.com) - [fosterspa.com](http://fosterspa.com)