

SIMAG

LISTINO PREZZI 2024

SECONDO SEMESTRE



A thirst for more



SIMAG





Simag è simbolo di innovazione e design, è leader nella produzione e nella vendita di fabbricatori di ghiaccio destinati al mercato del food service. L'attitudine e la competenza di Simag nella produzione di prodotti affidabili si adatta perfettamente ai cambiamenti repentini del mercato e alle sue molteplici esigenze.



THE PIONEER



THE TRADITIONALIST

La qualità è un aspetto fondamentale dei prodotti Simag. Ogni articolo viene sapientemente realizzato e poi testato dal nostro servizio qualità che persegue il risultato oltre la performance standard.



THE GAMBLER



THE BACKPACKER



THE FEARLESS

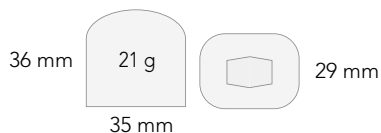
A vintage sextant, a navigational instrument used for measuring the angle between two objects, is positioned diagonally across the frame. It is made of polished metal and features a curved scale with markings. In the foreground, a glass filled with whiskey and several ice cubes sits on the same surface. The background is an old, weathered map with various lines and text, including the word "Pioneer" visible at the bottom. The overall scene is lit with warm, golden light, creating a sense of history and exploration.

THE PIONEER

CUBETTO CAVO



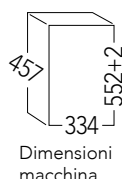
SIMAG



SERIE SDE

CARATTERISTICHE

- Struttura in acciaio inossidabile con finiture scotch brite
- Raffreddamento ad aria o ad acqua
- Interruttore principale (eccetto SDE18)
- Filtro aria lavabile (eccetto modelli SDE18, SDE24)
- Sistema prevenzione accumulo calcare
- AS = raffreddamento ad aria
- WS = raffreddamento ad acqua



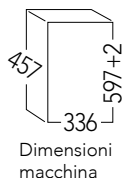
SDE 18 AS 1.177,00 Euro
SDE 18 WS 1.232,00 Euro

Produzione kg/24h: Aria 18
 Acqua 15

Capacità contenitore kg: 4

Dimensioni imballo:

| Peso kg | Dimensioni mm | Volume m ³ |
|---------|-----------------|-----------------------|
| 33 | 400 x 530 x 660 | 0,14 |



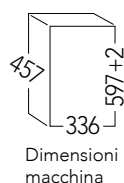
SDE 24 AS 1.283,00 Euro
SDE 24 WS 1.338,00 Euro

Produzione kg/24h: Aria 24
 Acqua 21

Capacità contenitore kg: 6

Dimensioni imballo:

| Peso kg | Dimensioni mm | Volume m ³ |
|---------|-----------------|-----------------------|
| 33 | 400 x 530 x 690 | 0,15 |



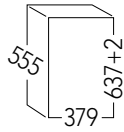
SDE 30 AS 1.453,00 Euro
SDE 30 WS 1.508,00 Euro

Produzione kg/24h: Aria 30
 Acqua 28

Capacità contenitore kg: 6

Dimensioni imballo:

| Peso kg | Dimensioni mm | Volume m ³ |
|---------|-----------------|-----------------------|
| 33 | 400 x 530 x 690 | 0,15 |



Dimensioni macchina

SDE 34 AS SDE 34 WS

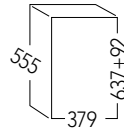
1.665,00 Euro
1.720,00 Euro

Produzione kg/24h: Aria 32
Acqua 28

Capacità contenitore kg: 12

Dimensioni imballo:

| Peso kg | Dimensioni mm | Volume m ³ |
|---------|-----------------|-----------------------|
| 47 | 450 x 620 x 740 | 0,20 |



Dimensioni macchina

SDE 40 AS SDE 40 WS

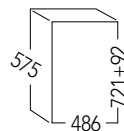
1.810,00 Euro
1.865,00 Euro

Produzione kg/24h: Aria 38
Acqua 36

Capacità contenitore kg: 12

Dimensioni imballo:

| Peso kg | Dimensioni mm | Volume m ³ |
|---------|-----------------|-----------------------|
| 47 | 450 x 620 x 740 | 0,20 |



Dimensioni macchina

SDE 50 AS SDE 50 WS

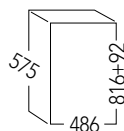
2.015,00 Euro
2.070,00 Euro

Produzione kg/24h: Aria 47
Acqua 45

Capacità contenitore kg: 17

Dimensioni imballo:

| Peso kg | Dimensioni mm | Volume m ³ |
|---------|-----------------|-----------------------|
| 53 | 550 x 640 x 840 | 0,29 |



Dimensioni macchina

SDE 64 AS SDE 64 WS

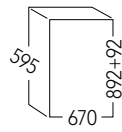
2.384,00 Euro
2.439,00 Euro

Produzione kg/24h: Aria 63
Acqua 60

Capacità contenitore kg: 20

Dimensioni imballo:

| Peso kg | Dimensioni mm | Volume m ³ |
|---------|-----------------|-----------------------|
| 57 | 550 x 640 x 940 | 0,33 |



Dimensioni macchina

SDE 84 AS SDE 84 WS

2.978,00 Euro

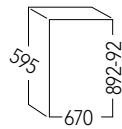
3.033,00 Euro

Produzione kg/24h: Aria 82
Acqua 90

Capacità contenitore kg: 30

Dimensioni imballo:

| Peso kg | Dimensioni mm | Volume m ³ |
|---------|------------------|-----------------------|
| 74 | 740 x 670 x 1080 | 0,53 |



Dimensioni macchina

SDE 100 AS SDE 100 WS

3.193,00 Euro

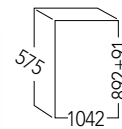
3.248,00 Euro

Produzione kg/24h: Aria 100
Acqua 95

Capacità contenitore kg: 30

Dimensioni imballo:

| Peso kg | Dimensioni mm | Volume m ³ |
|---------|------------------|-----------------------|
| 74 | 740 x 670 x 1080 | 0,53 |



Dimensioni macchina

SDE 170 AS SDE 170 WS

4.261,00 Euro

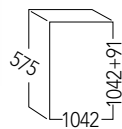
4.316,00 Euro

Produzione kg/24h: Aria 165
Acqua 171

Capacità contenitore kg: 50

Dimensioni imballo:

| Peso kg | Dimensioni mm | Volume m ³ |
|---------|-------------------|-----------------------|
| 110 | 1100 x 640 x 1080 | 0,76 |



Dimensioni macchina

SDE 220 AS SDE 220 WS

6.091,00 Euro

6.146,00 Euro

Produzione kg/24h: Aria 215
Acqua 215

Capacità contenitore kg: 68

Dimensioni imballo:

| Peso kg | Dimensioni mm | Volume m ³ |
|---------|-------------------|-----------------------|
| 148 | 1100 x 640 x 1230 | 0,86 |



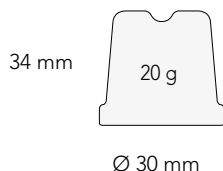
THE TRADITIONALIST



CUBETTO PIENO



SIMAG



XSafe

XSafe agisce in modo automatico e continuo. Un dispositivo unico che sfrutta i benefici dei raggi UV e dell'ozono per abbattere virus, batteri e prevenire la formazione di alghe e muffe. Contribuisce a mantenere la macchina pulita e igienizzata. Il ghiaccio prodotto è trasparente, insapore e senza residui chimici perché XSafe è un dispositivo totalmente naturale.

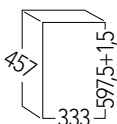
SERIE SCE

CARATTERISTICHE

- Struttura in acciaio inossidabile con finitura scotch brite
- Raffreddamento ad aria o ad acqua
- Dispositivo XSafe eccetto modello SCE 20
- Sistema prevenzione accumulo calcare
- Accesso facilitato per la manutenzione
- Contenitore incorporato di grandi dimensioni
- Pompa di scarico acque reflue (optional disponibile)
- AS = raffreddamento ad aria
- WS = raffreddamento ad acqua



Versione standard XSafe non disponibile



Dimensioni macchina

SCE 20 AS 1.328,00 Euro
SCE 20 WS 1.383,00 Euro

Produzione kg/24h: Aria 20
 Acqua 20

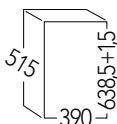
Capacità contenitore kg: 6

Dimensioni imballo:

| Peso kg | Dimensioni mm | Volume m ³ |
|---------|-----------------|-----------------------|
| 33 | 400 x 530 x 690 | 0,15 |



XSafe



Dimensioni macchina

SCE 30 AS OX 1.735,00 Euro
SCE 30 WS OX 1.790,00 Euro

Produzione kg/24h: Aria 31
 Acqua 28

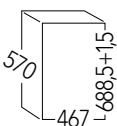
Capacità contenitore kg: 8,5

Dimensioni imballo:

| Peso kg | Dimensioni mm | Volume m ³ |
|---------|-----------------|-----------------------|
| 37 | 460 x 580 x 760 | 0,20 |



XSafe



Dimensioni macchina

SCE 40 AS OX 2.069,00 Euro
SCE 40 WS OX 2.124,00 Euro

Produzione kg/24h: Aria 40
 Acqua 38

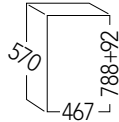
Capacità contenitore kg: 15

Dimensioni imballo:

| Peso kg | Dimensioni mm | Volume m ³ |
|---------|-----------------|-----------------------|
| 41 | 540 x 640 x 800 | 0,28 |



XSafe



Dimensioni
macchina

SCE 50 AS OX
SCE 50 WS OX

2.394,00 Euro

2.449,00 Euro

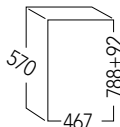
Produzione kg/24h: Aria 48
Acqua 50

Capacità
contenitore kg: 22

| Peso kg | Dimensioni mm | Volume m ³ |
|---------|-----------------|-----------------------|
| 44 | 540 x 640 x 900 | 0,31 |



XSafe



Dimensioni
macchina

SCE 65 AS OX
SCE 65 WS OX

2.619,00 Euro

2.674,00 Euro

Produzione kg/24h: Aria 58
Acqua 63

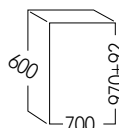
Capacità
contenitore kg: 22

Dimensioni imballo:

| Peso kg | Dimensioni mm | Volume m ³ |
|---------|-----------------|-----------------------|
| 45 | 550 x 640 x 940 | 0,31 |



XSafe



Dimensioni
macchina

SCE 105 AS OX
SCE 105 WS OX

3.670,00 Euro

3.725,00 Euro

Produzione kg/24h: Aria 93
Acqua 96

Capacità
contenitore kg: 50

Dimensioni imballo:

| Peso kg | Dimensioni mm | Volume m ³ |
|---------|------------------|-----------------------|
| 68 | 770 x 680 x 1050 | 0,56 |

SIMAG



THE GAMBLER



CUBETTO DICE



SIMAG



22 x 22 x 22 mm

DICE



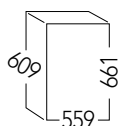
10 x 22 X 28 mm

HALF LARGE*

SERIE SVD

CARATTERISTICHE

- Scheda elettronica di gestione
- Struttura in acciaio inossidabile
- Raffreddamento ad aria o ad acqua
- Filtro aria lavabile
- Evaporatore verticale
- Sistema di pulizia integrato
- Accesso facilitato per la manutenzione
- AS = raffreddamento ad aria
- WS = raffreddamento ad acqua



Dimensioni macchina

SVD 152 AS
SVD 152 WS

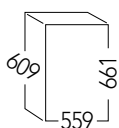
3.564,00 Euro

3.619,00 Euro

Produzione kg/24h: Aria 160
Acqua 140

Dimensioni imballo:

| Peso kg | Dimensioni mm | Volume m ³ |
|---------|-----------------|-----------------------|
| 70 | 620 x 680 x 800 | 0,34 |



Dimensioni macchina

SVD 222 AS
SVD 222 WS

4.012,00 Euro

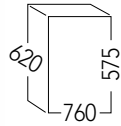
4.062,00 Euro

Produzione kg/24h: Aria 210
Acqua 210

Dimensioni imballo:

| Peso kg | Dimensioni mm | Volume m ³ |
|---------|-----------------|-----------------------|
| 80 | 620 x 680 x 800 | 0,34 |

* Non disponibile a magazzino / produzione su ordine
Note: dimensioni apparecchio in mm



Dimensioni macchina

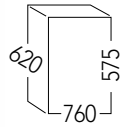
SVD 203 AS
SVD 203 WS

4.104,00 Euro
4.159,00 Euro

Produzione kg/24h: Aria 220
Acqua 220

Dimensioni imballo:

| Peso kg | Dimensioni mm | Volume m ³ |
|---------|-----------------|-----------------------|
| 85 | 830 x 690 x 720 | 0,41 |



Dimensioni macchina

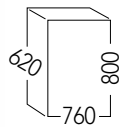
SVD 303 AS
SVD 303 WS

4.673,00 Euro
4.728,00 Euro

Produzione kg/24h: Aria 290
Acqua 290

Dimensioni imballo:

| Peso kg | Dimensioni mm | Volume m ³ |
|---------|-----------------|-----------------------|
| 88 | 830 x 690 x 720 | 0,41 |



Dimensioni macchina

SVD 503 AS
SVD 503 WS

7.203,00 Euro
7.258,00 Euro

Produzione kg/24h: Aria 430
Acqua 420

Dimensioni imballo:

| Peso kg | Dimensioni mm | Volume m ³ |
|---------|-----------------|-----------------------|
| 116 | 830 x 690 x 990 | 0,57 |



THE BACKPACKER



GHIACCIO GRANULARE

Contenuto d'acqua residua 25%
Sui modelli SPR - SPN 125 - 255

Contenuto d'acqua residua 15%
Sui modelli SPN 405 - 605 - 1205



SIMAG

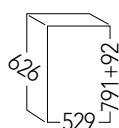
Serie a PROPANO
disponibile su richiesta

SERIE SPR - SPN

CARATTERISTICHE

- Scheda elettronica di gestione
- Raffreddamento ad aria o ad acqua
- Tecnologia con cilindro evaporatore verticale e vite senza fine
- Accesso facilitato per la manutenzione

- Coperchio superiore in ABS (solo per i modelli SPN)
- Elevato risparmio idrico
- AS = raffreddamento ad aria
- WS = raffreddamento ad acqua



Dimensioni macchina

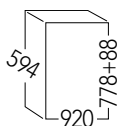
SPR 80 AS 3.610,00 Euro
SPR 80 WS 3.665,00 Euro

Produzione kg/24h: Aria 70
Acqua 73

Capacità contenitore kg: 25

Dimensioni imballo:

| Peso kg | Dimensioni mm | Volume m ³ |
|---------|-----------------|-----------------------|
| 59 | 600 x 690 x 960 | 0,40 |



Dimensioni macchina

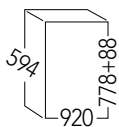
SPR 120 AS 4.526,00 Euro
SPR 120 WS 4.581,00 Euro

Produzione kg/24h: Aria 120
Acqua 120

Capacità contenitore kg: 55

Dimensioni imballo:

| Peso kg | Dimensioni mm | Volume m ³ |
|---------|-----------------|-----------------------|
| 78 | 980 x 650 x 960 | 0,61 |



Dimensioni macchina

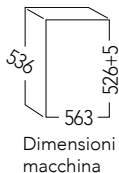
SPR 200 AS 5.710,00 Euro
SPR 200 WS 5.765,00 Euro

Produzione kg/24h: Aria 200
Acqua 200

Capacità contenitore kg: 55

Dimensioni imballo:

| Peso kg | Dimensioni mm | Volume m ³ |
|---------|-----------------|-----------------------|
| 82 | 980 x 650 x 960 | 0,61 |



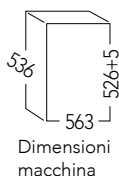
SPN 125 AS
SPN 125 WS

3.998,00 Euro
4.053,00 Euro

Produzione kg/24h: Aria 120
Acqua 120

Informazioni di spedizione

| Peso kg | Dimensioni mm | Volume m ³ |
|---------|-----------------|-----------------------|
| 52 | 630 x 610 x 680 | 0,26 |



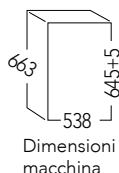
SPN 255 AS
SPN 255 WS

4.599,00 Euro
4.654,00 Euro

Produzione kg/24h: Aria 200
Acqua 205

Dimensioni imballo:

| Peso kg | Dimensioni mm | Volume m ³ |
|---------|-----------------|-----------------------|
| 56 | 630 x 610 x 680 | 0,26 |



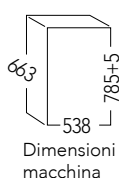
SPN 405 AS
SPN 405 WS

6.797,00 Euro
6.852,00 Euro

Produzione kg/24h: Aria 320
Acqua 330

Dimensioni imballo:

| Peso kg | Dimensioni mm | Volume m ³ |
|---------|-----------------|-----------------------|
| 87 | 610 x 760 x 820 | 0,38 |



SPN 605 AS
SPN 605 WS

8.776,00 Euro
8.831,00 Euro

Produzione kg/24h: Aria 600
Acqua 600

Dimensioni imballo:

| Peso kg | Dimensioni mm | Volume m ³ |
|---------|-----------------|-----------------------|
| 103 | 610 x 760 x 960 | 0,45 |

THE FEARLESS



NUGGET & MOJO

SIMAG

Serie SNM

Contenuto d'acqua residua 8%
gr. 1 - Ø 11 mm - H 13 mm



Serie SMI

Contenuto d'acqua residua 8%

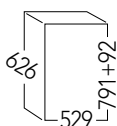


SERIE SNM - SMI

CARATTERISTICHE

- Scheda elettronica di gestione
- Raffreddamento ad aria o ad acqua
- Tecnologia con cilindro evaporatore verticale e vite senza fine
- Pannelli laterali in acciaio inox – finitura scotch-brite

- Elevato risparmio idrico
- Accesso facilitato per la manutenzione
- Elevato risparmio idrico
- Componenti in materiale antibatterico Agion
- AS = raffreddamento ad aria
- WS = raffreddamento ad acqua



Dimensioni macchina

SMI 80 AS
SMI 80 WS

3.775,00 Euro

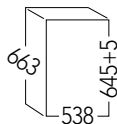
3.830,00 Euro

Produzione kg/24h: Aria 85
Acqua 85

Capacità contenitore kg: 25

Dimensioni imballo:

| Peso kg | Dimensioni mm | Volume m ³ |
|---------|-----------------|-----------------------|
| 59 | 600 x 690 x 960 | 0,40 |



Dimensioni macchina

SNM 300 AS
SNM 300 WS

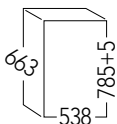
7.401,00 Euro

7.456,00 Euro

Produzione kg/24h: Aria 270
Acqua 270

Dimensioni imballo:

| Peso kg | Dimensioni mm | Volume m ³ |
|---------|-----------------|-----------------------|
| 87 | 600 x 740 x 770 | 0,34 |



Dimensioni macchina

SNM 500 AS
SNM 500 WS

10.049,00 Euro

10.104,00 Euro

Produzione kg/24h: Aria 485
Acqua 485

Dimensioni imballo:

| Peso kg | Dimensioni mm | Volume m ³ |
|---------|-----------------|-----------------------|
| 103 | 600 x 740 x 910 | 0,40 |



CUBETTO CAVO



SIMAG

R290

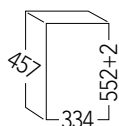


SERIE SDH



CARATTERISTICHE

- Refrigerante naturale R290 Propano
 - Struttura in acciaio inossidabile con finiture scotch brite
 - Raffreddamento ad aria
 - Filtro aria lavabile (eccetto modelli SDH18, SDH24)
 - Sistema prevenzione accumulo calcare (solo sui modelli SDH40, SDH50, SDH64)
- Accesso facilitato per la manutenzione
 - Basso consumo energetico e idrico
 - Ottimo rapporto tra quantità prodotta e quantità stoccata
 - Dimensioni compatte
 - AS - raffreddamento ad aria



Dimensioni macchina

SDH 18 AS

1.177,00 Euro

Produzione kg/24h: Aria 19

Capacità
contenitore kg: 4

Dimensioni imballo:

| Peso kg | Dimensioni mm | Volume m ³ |
|---------|-----------------|-----------------------|
| 33 | 400 x 530 x 660 | 0,14 |



Dimensioni macchina

SDH 24 AS

1.283,00 Euro

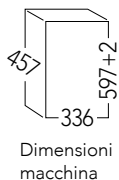
Produzione kg/24h: Aria 25

Capacità
contenitore kg: 6

Dimensioni imballo:

| Peso kg | Dimensioni mm | Volume m ³ |
|---------|-----------------|-----------------------|
| 33 | 400 x 530 x 690 | 0,15 |

Note: dimensioni apparecchio in mm



SDH 30 AS

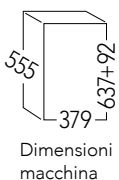
1.453,00 Euro

Produzione kg/24h: Aria 32

Capacità contenitore kg: 6

Dimensioni imballo:

| Peso kg | Dimensioni mm | Volume m ³ |
|---------|-----------------|-----------------------|
| 33 | 400 x 530 x 690 | 0,15 |



SDH 40 AS

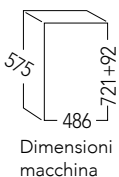
1.810,00 Euro

Produzione kg/24h: Aria 41

Capacità contenitore kg: 12

Dimensioni imballo:

| Peso kg | Dimensioni mm | Volume m ³ |
|---------|-----------------|-----------------------|
| 47 | 450 x 620 x 740 | 0,20 |



SDH 50 AS

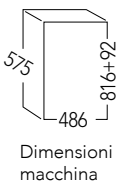
2.015,00 Euro

Produzione kg/24h: Aria 50

Capacità contenitore kg: 17

Dimensioni imballo:

| Peso kg | Dimensioni mm | Volume m ³ |
|---------|-----------------|-----------------------|
| 53 | 550 x 640 x 840 | 0,29 |



SDH 64 AS

2.384,00 Euro

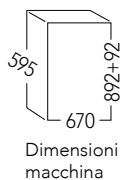
Produzione kg/24h: Aria 60

Capacità contenitore kg: 20

Dimensioni imballo:

| Peso kg | Dimensioni mm | Volume m ³ |
|---------|-----------------|-----------------------|
| 57 | 550 x 640 x 940 | 0,33 |

Note: dimensioni apparecchio in mm



Dimensioni
macchina

SDH 84 AS

2.978,00 Euro

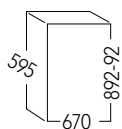
Produzione kg/24h: Aria 82

Capacità

contenitore kg: 30

Dimensioni imballo:

| Peso kg | Dimensioni mm | Volume m ³ |
|---------|------------------|-----------------------|
| 74 | 740 x 670 x 1080 | 0,53 |



Dimensioni
macchina

SDH 100 AS

3.193,00 Euro

Produzione kg/24h: Aria 100

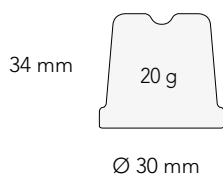
Capacità

contenitore kg: 30

Dimensioni imballo:

| Peso kg | Dimensioni mm | Volume m ³ |
|---------|------------------|-----------------------|
| 74 | 740 x 670 x 1080 | 0,53 |

CUBETTO PIENO



XSafe

XSafe agisce in modo automatico e continuo. Un dispositivo unico che sfrutta i benefici dei raggi UV e dell'ozono per abbattere virus, batteri e prevenire la formazione di alghe e muffe. Contribuisce a mantenere la macchina pulita e igienizzata.

Il ghiaccio prodotto è trasparente, insapore e senza residui chimici perché XSafe è un dispositivo totalmente naturale.

SERIE SCH



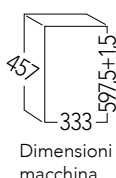
CARATTERISTICHE

- Struttura in acciaio inossidabile con finitura scotch brite
- Raffreddamento ad aria
- Dispositivo XSafe eccetto modello SCH20
- Sistema prevenzione accumulo calcare

- Accesso facilitato per la manutenzione
- Contenitore incorporato di grandi dimensioni
- Pompa di scarico acque reflue (optional disponibile)
- AS = raffreddamento ad aria



Versione standard XSafe non disponibile



Dimensioni macchina

SCH 20 AS

1.328,00 Euro

Produzione kg/24h: Aria 20

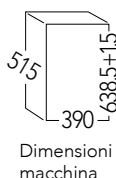
Capacità contenitore kg: 6

Dimensioni imballo:

| Peso kg | Dimensioni mm | Volume m ³ |
|---------|-----------------|-----------------------|
| 33 | 400 x 530 x 690 | 0,15 |



XSafe



Dimensioni macchina

SCH 30 AS OX

1.735,00 Euro

Produzione kg/24h: Aria 31

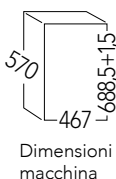
Capacità contenitore kg: 8,5

Dimensioni imballo:

| Peso kg | Dimensioni mm | Volume m ³ |
|---------|-----------------|-----------------------|
| 37 | 460 x 580 x 760 | 0,20 |



XSafe



Dimensioni macchina

SCH 40 AS OX

2.069,00 Euro

Produzione kg/24h: Aria 40

Capacità contenitore kg: 15

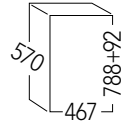
Dimensioni imballo:

| Peso kg | Dimensioni mm | Volume m ³ |
|---------|-----------------|-----------------------|
| 41 | 540 x 640 x 800 | 0,28 |

Note: dimensioni apparecchio in mm



XSafe



Dimensioni macchina

SCH 50 AS OX

2.394,00 Euro

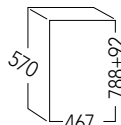
Produzione kg/24h: Aria 48
 Capacità contenitore kg: 22

Dimensioni imballo:

| Peso kg | Dimensioni mm | Volume m ³ |
|---------|-----------------|-----------------------|
| 44 | 540 x 640 x 900 | 0,31 |



XSafe



Dimensioni macchina

SCH 65 AS OX

2.619,00 Euro

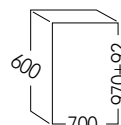
Produzione kg/24h: Aria 58
 Capacità contenitore kg: 22

Dimensioni imballo:

| Peso kg | Dimensioni mm | Volume m ³ |
|---------|-----------------|-----------------------|
| 45 | 550 x 640 x 940 | 0,31 |



XSafe



Dimensioni macchina

SCH 105 AS OX

3.670,00 Euro

Produzione kg/24h: Aria 93
 Capacità contenitore kg: 50

Dimensioni imballo:

| Peso kg | Dimensioni mm | Volume m ³ |
|---------|------------------|-----------------------|
| 68 | 770 x 680 x 1050 | 0,56 |

Note: dimensioni apparecchio in mm

CUBETTO DICE



22 x 22 x 22 mm

DICE



10 x 22 X 28 mm

HALF LARGE*

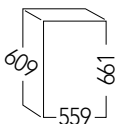
SERIE SVH



CARATTERISTICHE

- Scheda elettronica di gestione
- Struttura in acciaio inossidabile
- Raffreddamento ad aria
- Filtro aria lavabile

- Evaporatore verticale
- Sistema di pulizia integrato
- Accesso facilitato per la manutenzione
- AS = raffreddamento ad aria



Dimensioni macchina

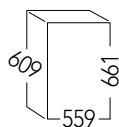
SVH 152 AS

3.564,00 Euro

Produzione kg/24h: Aria 160

Dimensioni imballo:

| Peso kg | Dimensioni mm | Volume m ³ |
|---------|-----------------|-----------------------|
| 70 | 620 x 680 x 800 | 0,34 |



Dimensioni macchina

SVH 222 AS

4.012,00 Euro

Produzione kg/24h: Aria 210

Dimensioni imballo:

| Peso kg | Dimensioni mm | Volume m ³ |
|---------|-----------------|-----------------------|
| 80 | 620 x 680 x 800 | 0,34 |

Note: dimensioni apparecchio in mm



SVH 203 AS

4.104,00 Euro

Produzione kg/24h: Aria 220

Dimensioni imballo:

| Peso kg | Dimensioni mm | Volume m ³ |
|---------|-----------------|-----------------------|
| 85 | 830 x 690 x 720 | 0,41 |



SVH 303 AS

4.673,00 Euro

Produzione kg/24h: Aria 290

Dimensioni imballo:

| Peso kg | Dimensioni mm | Volume m ³ |
|---------|-----------------|-----------------------|
| 88 | 830 x 690 x 720 | 0,41 |

Note: dimensioni apparecchio in mm

GHIACCIO GRANULARE

Contenuto d'acqua residua 25%

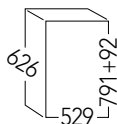


SERIE SPH



CARATTERISTICHE

- Scheda elettronica di gestione
- Raffreddamento ad aria
- Tecnologia con cilindro evaporatore verticale e vite senza fine
- Accesso facilitato per la manutenzione
- Coperchio superiore in ABS
- Elevato risparmio idrico
- AS = raffreddamento ad aria



Dimensioni macchina

SPH 80 AS

3.610,00 Euro

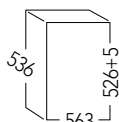
Produzione kg/24h: Aria 70

Capacità contenitore kg: 25

Dimensioni imballo:

| Peso kg | Dimensioni mm | Volume m ³ |
|---------|-----------------|-----------------------|
| 59 | 600 x 690 x 960 | 0,40 |

Note: dimensioni apparecchio in mm



Dimensioni macchina

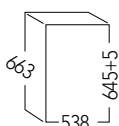
SPH 255 AS

4.599,00 Euro

Produzione kg/24h: Aria 200

Dimensioni imballo:

| Peso kg | Dimensioni mm | Volume m ³ |
|---------|-----------------|-----------------------|
| 56 | 630 x 610 x 680 | 0,26 |



Dimensioni macchina

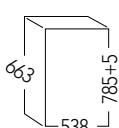
SPH 405 AS

6.797,00 Euro

Produzione kg/24h: Aria 320

Dimensioni imballo:

| Peso kg | Dimensioni mm | Volume m ³ |
|---------|-----------------|-----------------------|
| 87 | 610 x 760 x 820 | 0,38 |



Dimensioni macchina

SPH 605 AS

8.776,00 Euro

Produzione kg/24h: Aria 600

Dimensioni imballo:

| Peso kg | Dimensioni mm | Volume m ³ |
|---------|-----------------|-----------------------|
| 103 | 610 x 760 x 960 | 0,45 |

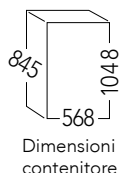
Note: dimensioni apparecchio in mm

CONTENITORI SERIE R

CARATTERISTICHE

- Finitura esterna in acciaio inossidabile
- Isolamento in poliuretano
- Finitura interna in polietilene per alimenti
- Guarnizioni dello sportello completamente rimovibili per facilitare lo smontaggio e la pulizia manuale della macchina

- Tubo di scarico con rotazione regolabile fino a 360° per agevolare l'eliminazione delle acque reflue



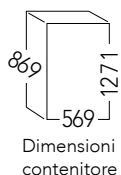
R 100

1.305,00 Euro

Capacità contenitore kg: 129

Dimensioni imballo:

| Peso kg | Dimensioni mm | Volume m ³ |
|---------|------------------|-----------------------|
| 50 | 620 x 880 x 1050 | 0,57 |



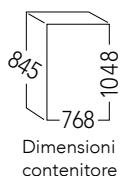
R 130

1.551,00 Euro

Capacità contenitore kg: 168

Dimensioni imballo:

| Peso kg | Dimensioni mm | Volume m ³ |
|---------|------------------|-----------------------|
| 61 | 620 x 850 x 1330 | 0,70 |



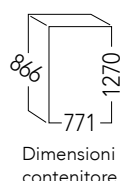
R 150

1.729,00 Euro

Capacità contenitore kg: 181

Dimensioni imballo:

| Peso kg | Dimensioni mm | Volume m ³ |
|---------|------------------|-----------------------|
| 56 | 830 x 880 x 1050 | 0,76 |



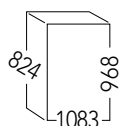
R 190

1.972,00 Euro

Capacità contenitore kg: 243

Dimensioni imballo:

| Peso kg | Dimensioni mm | Volume m ³ |
|---------|------------------|-----------------------|
| 70 | 950 x 830 x 1310 | 1,03 |



Dimensioni contenitore

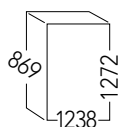
R 250

2.250,00 Euro

Capacità contenitore kg: 252

Dimensioni imballo:

| Peso kg | Dimensioni mm | Volume m ³ |
|---------|------------------|-----------------------|
| 63 | 1140 x 910 x 960 | 1,00 |



Dimensioni contenitore

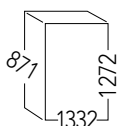
R 300

2.667,00 Euro

Capacità contenitore kg: 406

Dimensioni imballo:

| Peso kg | Dimensioni mm | Volume m ³ |
|---------|-------------------|-----------------------|
| 97 | 1300 x 930 x 1310 | 1,58 |



Dimensioni contenitore

R 400

2.972,00 Euro

Capacità contenitore kg: 478

Dimensioni imballo:

| Peso kg | Dimensioni mm | Volume m ³ |
|---------|-------------------|-----------------------|
| 104 | 1400 x 940 x 1310 | 1,72 |

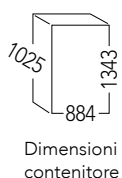
ACCESSORI PER CONTENITORI:

| | Dimensioni imballo | | |
|--|--------------------|-----------------------|------|
| | Peso kg | Volume m ³ | EURO |
| Set ruote per contenitori modelli R100, R150, R250 | | | |
| KRB550 | 6 | 0,022 | 432 |

CONTENITORI RC

CARATTERISTICHE

- Finitura esterna in acciaio inossidabile
- Dotato di interni in polietilene alimentare
- Sistema di dosaggio a ghigliottina che garantisce la massima freschezza del ghiaccio.
- Sportello scorrevole per ispezione visiva
- Carrello incluso



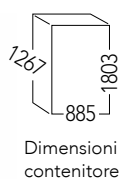
RC 200

Prezzo su richiesta

Capacità contenitore kg: 137+73 carrello

Dimensioni imballo:

| Peso kg | Dimensioni mm | Volume m ³ |
|---------|--------------------|-----------------------|
| 162 | 1130 x 1330 x 1500 | 2,24 |



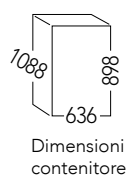
RC 300

Prezzo su richiesta

Capacità contenitore kg: 318+73 carrello

Informazioni di spedizione

| Peso kg | Dimensioni mm | Volume m ³ |
|---------|--------------------|-----------------------|
| 198 | 1130 x 1330 x 1940 | 2,91 |



RC cart

Prezzo su richiesta

Capacità carrello kg:73

Dimensioni imballo:

| Peso kg | Dimensioni mm | Volume m ³ |
|---------|-----------------|-----------------------|
| 32 | 990 x 760 x 930 | 0,70 |

TABELLA ABBINAMENTO MACCHINA / CONTENITORE

| MODELLO | | R 100 | R 130 | R 150 | R 190 | R 250 | R 300 | R 400 | RC 200 | RC 300 |
|-----------------|--------|----------|-----------|-----------|------------|-----------|-------------|-------------|--------|--------|
| | kg/24h | 129 | 168 | 181 | 243 | 252 | 406 | 478 | 137+73 | 318+73 |
| SVH 152 | 190 | ■ | ■ | CBT30EMCD | +CBT30EMCD | | | | | |
| SVH 222 | 210 | ■ | ■ | CBT30EMCD | +CBT30EMCD | | | | | ■ |
| SVH 203 | 220 | | | ■ | ■ | | +CBT48EAMCD | | | ■ |
| SVH 303 | 280 | | | ■ | ■ | | +CBT48EAMCD | | | ■ |
| SVD 152 | 160 | ■ | ■ | CBT30EMCD | +CBT30EMCD | | | | | |
| SVD 222 | 210 | ■ | ■ | CBT30EMCD | +CBT30EMCD | | | | | ■ |
| SVD 203 | 220 | | | ■ | ■ | | +CBT48EAMCD | | | ■ |
| SVD 303 | 290 | | | ■ | ■ | | +CBT48EAMCD | | | ■ |
| SVD 503 | 430 | | | ■ | ■ | | +CBT48EAMCD | +CBT52EAMCD | | ■ |
| SNM 300 | 270 | CBT22EFC | +CBT22EFC | +CBT30EFS | +CBT30EFS | +CBT42EFS | CBT52FMCD | +CBT52FMCD | ■ | ■ |
| SNM 500 | 485 | CBT22EFC | +CBT22EFC | +CBT30EFS | +CBT30EFS | +CBT42EFS | +CBT48FMCD | +CBT52FMCD | ■ | ■ |
| SPH 255 | 200 | ■ | ■ | CBT30EFS | +CTB30EFS | +CBT42EFS | +CBT48FMCD | | ■ | ■ |
| SPH 405 | 320 | CBT22EFC | +CBT22EFC | CBT42EFS | +CTB30EFS | +CBT42EFS | +CBT48FMCD | +CBT52FMCD | ■ | ■ |
| SPH 605 | 410 | CBT22EFC | +CTB22EFC | CBT48FMCD | +CTB30EFS | +CBT42EFS | +CBT48FMCD | +CBT52FMCD | ■ | ■ |
| SPN 125 | 120 | ■ | ■ | CBT30EFS | +CBT30EFS | +CBT42EFS | +CBT48FMCD | | ■ | ■ |
| SPN 255 | 200 | ■ | ■ | CBT30EFS | +CTB30EFS | +CBT42EFS | +CBT48FMCD | | ■ | ■ |
| SPN 405 | 320 | CBT22EFC | +CBT22EFC | CBT42EFS | +CTB30EFS | +CBT42EFS | +CBT48FMCD | +CBT52FMCD | ■ | ■ |
| SPN 605 | 600 | CBT22EFC | +CTB22EFC | CBT48FMCD | +CTB30EFS | +CBT42EFS | +CBT48FMCD | +CBT52FMCD | ■ | ■ |
| SPN 1205 | 1200 | | | | | | +CBT48FMCD | +CBT52FMCD | | ■ |

■ Accoppiamento perfetto tra macchina e contenitore

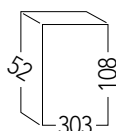
■ Il coperchio del contenitore deve essere tagliato in prossimità del condotto di scarico del ghiaccio

CBT xxxxxxxxx necessita di coperchio

COPERCHI CONTENITORI

| Modello | Dimensioni imballo | | | Euro |
|------------|--------------------|------------------|-----------------------|--------|
| | Peso kg | Dimensioni mm | Volume m ³ | |
| CBT22EFC | 2 | 620 x 580 x 50 | 0,02 | 189,00 |
| CBT42EFS | 14 | 1100 x 550 x 110 | 0,07 | 652,00 |
| CBT48FMCD | 6 | 1320 x 650 x 60 | 0,05 | 596,00 |
| CBT30EMCD | 6 | 800 x 610 x 60 | 0,03 | 544,00 |
| CBT30EFS | 7 | 800 x 610 x 60 | 0,03 | 889,00 |
| CBT42EMCD | 10 | 1100 x 550 x 110 | 0,07 | 544,00 |
| CBT52FMCD | 7 | 1350 x 650 x 60 | 0,052 | 723,00 |
| CBT48EAMCD | 8 | 370 x 700 x 110 | 0,285 | 208,00 |
| CBT52EAMCD | 5 | 650 x 330 x 150 | 0,032 | 219,00 |

ACCESSORI MACCHINE DEL GHIACCIO



Dimensioni
macchina

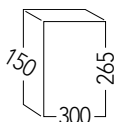
XR 30 - XSafe Kit

685,00 Euro

Sistema igienizzante basato sulla tecnologia naturale dell'ozono che lavora a ciclo continuo per mantenere l'unità sanificata e pulita da alghe e batteri.

Dimensioni imballo:

| Peso kg | Dimensioni mm | Volume m ³ |
|---------|----------------|-----------------------|
| 1,8 | 410 x 335 x 95 | 0,013 |



Dimensioni
macchina

Easy Fit

649,00 Euro

Pompa esterna per acque reflue

Attacco carico e scarico

Struttura in acciaio

300 / 700 lt/h

Altezza massima pompa 2 mt

Dimensioni imballo:

| Peso kg | Dimensioni mm | Volume m ³ |
|---------|-----------------|-----------------------|
| 5,6 | 370 x 300 x 300 | 0,033 |

Per modelli SDE, SDH, SCE

SPECIFICHE TECNICHE DEI MODELLI

| Modello | Voltaggio | Assorbimento | Consumo acqua lt/h | Refrigerante |
|------------|---------------------|-----------------|--------------------|--------------|
| SDE 18 | 230/50/1 | A 280 / W 280 | A 1,9 / W 15,8 | R134 |
| SDE 24 | 230/50/1 | A 310 / W 200 | A 2,1 / W 25,0 | R134 |
| SDE 30 | 230/50/1 | A 380 / W 220 | A 4,2 / W 20,0 | R134 |
| SDE 34 | 230/50/1 | A 360 / W 245 | A 4,6 / W 21,0 | R134 |
| SDE 40 | 230/50/1 | A 350 / W 350 | A 3,8 / W 22,0 | R134 |
| SDE 50 | 230/50/1 | A 430 / W 380 | A 3,1 / W 25,0 | R134 |
| SDE 64 | 230/50/1 | A 580 / W 470 | A 5,4 / W 45,0 | R134 |
| SDE 84 | 230/50/1 | A 620 / W 500 | A 6,3 / W 52,0 | R134 |
| SDE 100 | 230/50/1 | A 620 / W nd | A 6,6 / W nd | R452 |
| SDE 170 | 230/50/1 | A 1200 / W 1200 | A 9,2 / W 119 | R452 |
| SDE 220 | 230/50/1 | A 2000 / W 2000 | A 13,5 / W nd | R452 |
| SDH 18 | 230/50/1 | A 250 | A 1,9 | R290 |
| SDH 24 | 230/50/1 | A 250 | A 3,0 | R290 |
| SDH 30 | 230/50/1 | A 312 | A 3,8 | R290 |
| SDH 40 | 230/50/1 | A 300 | A 3,9 | R290 |
| SDH 50 | 230/50/1 | A 320 | A 2,0 | R290 |
| SDH 64 | 230/50/1 | A 460 | A 4,8 | R290 |
| SCE 20 OX | 230/50/1 | A 280 / W 280 | A 3,0 / W 17,0 | R134 |
| SCE 30 OX | 230/50/1 | A 430 / W 350 | A 5,0 / W 33,0 | R134 |
| SCE 40 OX | 230/50/1 | A 650 / W 440 | A 3,5 / W 36,5 | R134 |
| SCE 50 OX | 230/50/1 | A 620 / W 530 | A 3,9 / W 49,0 | R134 |
| SCE 65 OX | 230/50/1 | A 640 / W 600 | A 5,0 / W 56,0 | R134 |
| SCE 105 OX | 230/50/1 | A 1000 / W 700 | A 10,8 / W 69,0 | R134 |
| SVD 152 | 230/50/1 | A 950 / W 950 | A 7,3 / W 109,6 | R452 |
| SVD 222 | 230/50/1 | A 1000 / W 1200 | A 9,1 / W 137,0 | R452 |
| SVD 203 | 230/50/1 | A 1000 / W 1000 | A 11,2 / W 84,3 | R452 |
| SVD 303 | 230/50/1 | A 1600 / W 1600 | A 15,6 / W 166,4 | R452 |
| SVD 503 | 230/50/1 o 400/50/3 | A 2500 | A 22,8 | R452 |
| SPR 80 | 230/50/1 | A 340 / W 300 | A 3,2 / W 15,0 | R134 |
| SPR 120 | 230/50/1 | A 500 / W 500 | A 4,2 / W 29 | R134 |
| SPR 200 | 230/50/1 | A 820 / W 680 | A 6,0 / W 240 | R452 |
| SPN 125 | 230/50/1 | A 500 / W 500 | A 4,6 / W 360,0 | R134 |
| SPN 255 | 230/50/1 | A 700 / W 650 | A 6,5 / W 108,0 | R134 |
| SPN 405 | 230/50/1 | A 1200 / W 1200 | A 10 / W 114,0 | R452 |
| SPN 605 | 230/50/1 | A 2000 / W 2000 | A 21,7 / W 187,7 | R452 |
| SPN 605 | 400/50/3 | A 2500 / W 2200 | A 19 / W 315,0 | R452 |
| SPN 1205 | 400/50/3 | A 3600 / W 3600 | A 36 / W 400 | R452 |
| SMI 80 | 230/50/1 | A 448 / W 350 | A 2,7 / W 56,0 | R134 |
| SNM 300 | 230/50/1 | A 1250 / W 1200 | A 10 / W 136 | R452 |
| SNM 500 | 230/50/1 | A 2250 / W 2050 | A 16,8 / W 277 | R452 |

CONDIZIONI DI VENDITA

Tutti gli ordini sono soggetti a conferma.

IVA: esclusa.

RESA: franco nostro magazzino di Pogliano Milanese (Mi).

IMBALLO: l'imballo standard - cartone su pallet - è compreso nel prezzo. Imballi speciali verranno fatturati al costo.

GARANZIA: la Simag garantisce la componentistica dei propri apparecchi per un periodo 36 mesi sui modelli SDE, SDH e SCE e di 24 mesi su tutti gli altri modelli; sono escluse dalla garanzia spese di manodopera e materiali di consumo (incluso gas refrigeranti). Sono comunque esclusi dalla garanzia inconvenienti derivanti da utilizzo degli apparecchi non conforme alle prescrizioni Simag. La garanzia decade se l'installazione non avviene ad opera di personale autorizzato dal concessionario.

TRASPORTO: la merce è resa franco nostro magazzino di Pogliano Milanese; la Simag non è responsabile per danni che si dovessero verificare durante il trasporto. E' compito del cliente verificare la merce all'atto del ricevimento e segnalare eventuali danni per iscritto al trasportatore, annotando sui documenti di trasporto la dicitura "MERCE RITIRATA CON RISERVA".

RESI: non saranno accettati resi se non autorizzati preventivamente per iscritto dalla Simag.

CONDIZIONI E PREZZI: le condizioni di vendita e i prezzi riportati in questo listino potranno variare senza preavviso.

CARATTERISTICHE TECNICHE: le caratteristiche tecniche degli apparecchi sono soggette a variazioni senza preavviso. Le opere di installazione, collaudo e messa in servizio sono da intendersi a carico del cliente.

La Simag non potrà essere ritenuta responsabile per eventuali danni a persone o cose derivanti da uso improprio delle proprie macchine o uso non conforme alle specifiche tecniche di impiego.

Ogni controversia legale è regolata dalla vigente legislazione italiana e rimandata al foro di competenza. Gestione RAEE storici.

Si precisa che i prezzi di listino applicati ai distributori devono intendersi per prodotti destinati ad utenti che non necessitano di rendere prodotti a fine vita in applicazione del D.Lgs.n°151/2005(RAEE).

La vendita con ritiro di prodotti è soggetta all'approvazione di Simag; tutti gli oneri relativi verranno sostenuti da Simag e dal distributore sulla base di separati accordi.

Il ritiro verrà compiuto secondo termini e modalità comunicati di volta in volta.

Il ritiro potrà avvenire solo per prodotto che non abbia subito manomissioni, integro e messo in sicurezza secondo i termini di legge.

Sarà onere dell'utente redigere e sottoscrivere i necessari formulari di identificazione del prodotto; assumere le proprie responsabilità, con propria specifica dichiarazione, in merito a quanto sopra precisato (circa l'integrità, completezza, non manomissione e messa in sicurezza del prodotto da ritirare) nonché ulteriormente dichiarare che il prodotto è esente da componenti pericolosi, in particolare amianto e suoi derivati.

Spetta al distributore informare l'utente in merito agli oneri a cui è soggetto, tenendo conseguentemente manlevata.

VOLTAGGIO SPECIALE 60hz: sovrapprezzo 5%.

SIMAG

Simag HQ

Via Pascoli, 22

20005 Pogliano Milanese (MI) Italy

Assistente vendite Italia

Isabella Rondena

Tel + 39 02 93960323

Email: isabella.rondena@simag.it



■ Alessia Piccinelli +39 348 1887977

■ Alessia Piccinelli +39 348 1887977

■ Massimo Corrado cell. +39 348 3808813

Stefano Corrado cell. +39 335 406073

www.simag.it